

Marktgemeinde St. Martin-Karlsbach
Hauptstraße 1, 3376 St. Martin

Lfd. Nr. 8

Protokoll über die SITZUNG des Gemeinderates

am: **05.12.2025** im Sitzungssaal des Gemeindeamtes
Beginn: 17:00 Uhr Die Einladung erfolgte am:
Ende: 18:40 Uhr 28.11.2025 per E-Mail

ANWESEND WAREN:

Bürgermeister Ing. Florian Weigl, BA MSc (WU)
Vizebürgermeister Mag. Robert Döllner

die Mitglieder des Gemeinderates:

- | | |
|----------------------------------|-----------------------------|
| 1. GfGR Johann Dorninger | 2. GfGR Mag. Elisabeth Heiß |
| 3. GfGR Rosemarie Magerer | 4. GfGR Martin Ritzmaier |
| 5. GR Ing. Mag. Rainer Aichinger | 6. GR Karl Berger |
| 7. GR Alois Bierwipfl | 8. GR Matthias Eisenbauer |
| 9. GR Nicole Praschl | 10. GR Andres Hohlbein |
| 11. GR Robert Krammer | 12. GR Franz Landstetter |
| 13. GR René Pietschnig | 14. GR Eva Plank |
| 15. GR Bernhard Fellnhofer | 16. GR Markus Rester |
| 17. GR Michael Windhager | |

ANWESEND WAREN AUSSERDEM:

Schriftführerin Doris Pöcksteiner
Kassenverwalterin Gabriele Weiß

ENTSCHULDIGT ABWESEND WAREN:

NICHT ENTSCHULDIGT ABWESEND WAREN:

1. ---

3 Zuhörer

Vorsitzender: Bürgermeister Ing. Florian Weigl, BA MSc (WU)

**Die Sitzung war öffentlich.
Die Sitzung war beschlussfähig.**

Tagesordnung

1. Genehmigung Sitzungsprotokoll vom 30.10.2025
2. Voranschlag 2026
3. Tarif „Essen auf Räder“ ab 01.01.2026
4. Schulungskostenbeiträge für Gemeindemandatare
5. Erhöhung Elternbeitrag Kindergarten
6. Bereichsalarmentrale, Unterstützung 2025
7. Kinderweihnachtsgeld
8. Weihnachtswendung Bedienstete
9. Ehrungen
10. Nicht öffentlich: Personelles
11. Nicht öffentlich: Personelles
12. Nicht öffentlich: Personelles
13. Berichte

Nach der Begrüßung stellt der Vorsitzende BGM Florian Weigl die ordnungsgemäße Einladung der Gemeinderäte sowie die Beschlussfähigkeit fest.

TOP 1) Genehmigung Sitzungsprotokoll vom 20.10.2025

Der Vorsitzende stellt fest, dass gegen das **öffentliche Protokoll** der Sitzung des Gemeinderates vom 30.10. 2025 keine schriftlichen Einwände erhoben wurden. Es gilt daher als genehmigt.

TOP 2) Voranschlag 2026

Der vom Bürgermeister erstellte Entwurf des Voranschlages 2026 ist in der Zeit vom 19.11.2025 bis 03.12.2025 am Gemeindeamt zur öffentlichen Einsichtnahme aufgelegt. Jeder im Gemeinderat vertretenen Wahlpartei wurde bei Beginn der Auflagefrist eine Ausfertigung des Voranschlagsentwurfs ausgefolgt.

Während der Auflagefrist wurden keine Stellungnahmen zum Voranschlag 2026 eingebracht.

Der Voranschlag 2026 sowie auch der Mittelfristige Finanzplan für die Jahre 2027-2030 wird dem Gemeinderat in der vorliegenden Form zur Kenntnis gebracht.

Antragstellung des Bürgermeisters:

Der Gemeinderat möge dem vorliegenden Voranschlag 2026 und dem Mittelfristigen Finanzplan für die Jahre 2027 – 2030 die Zustimmung erteilen.

Beschlussfassung: Der Antrag wird angenommen.

Abstimmungsergebnis: mehrheitliche Zustimmung (1 Stimmenthaltung René Pietschnig)



Marktgemeinde St. Martin-Karlsbach

Hauptstraße 1, 3376 St. Martin, Bezirk Melk, NÖ

07412/58902-0, Fax: 07412/58902-2,
marktgemeinde@st-martin-karlsbach.gv.at
www.st-martin-karlsbach.gv.at



Einladungskurrende

Die Mitglieder des Gemeinderates werden eingeladen zu der
am Freitag, den 05. Dezember 2025, um 17:00 Uhr
im Gemeindeamt – Sitzungssaal stattfindenden

Sitzung des Gemeinderates

Tagesordnung:

1. Genehmigung Sitzungsprotokoll vom 30.10.2025
2. Voranschlag 2026
3. Tarif „Essen auf Räder“ ab 01.01.2026
4. Schulungskostenbeiträge für Gemeindemandatare
5. Erhöhung Elternbeitrag Kindergarten
6. Bereichsalarmzentrale, Unterstützung 2025
7. Kinderweihnachtsgeld
8. Weihnachtsszuwendung Bedienstete
9. Ehrungen
10. Nicht öffentlicher Tagesordnungspunkt: Personelles
11. Nicht öffentlicher Tagesordnungspunkt: Personelles
12. Nicht öffentlicher Tagesordnungspunkt: Personelles
13. Berichte

Triftige Gründe für ein Fernbleiben der Sitzung sind dem Bürgermeister unverzüglich bekannt zu geben.



Der Bürgermeister:

BGM Ing. Florian Weigl, BA MSc (WU)

St. Martin, am 28.11.2025



Marktgemeinde St. Martin-Karlsbach

Hauptstraße 1, 3376 St. Martin, Bezirk Melk, NÖ

07412/58902-0, Fax: 07412/58902-2,

marktgemeinde@st-martin-karlsbach.gv.at

www.st-martin-karlsbach.gv.at



Name	Adresse	Tag der Verständigung	
1. Aichinger Ing. Mag. Rainer	Lindenstraße 31 St. Martin	28.11.2025	per e-mail lt. Einverständniserklärung vom 06.03.2025, Sendebestätigung liegt bei
2. Berger Karl Johann	Satzenbergstraße 8a Ennsbach	28.11.2025	per e-mail lt. Einverständniserklärung vom 11.02.2025, Sendebestätigung liegt bei
3. Bierwipfl Alois	Schlossstraße 61 Ennsbach	28.11.2025	per e-mail lt. Einverständniserklärung vom 11.02.2025, Sendebestätigung liegt bei
4. Döllner Mag. Robert	Hauptstraße 19/2 St. Martin	28.11.2025	per e-mail lt. Einverständniserklärung vom 11.02.2025, Sendebestätigung liegt bei
5. Dorninger Johann	Waldstraße 8 St. Martin	28.11.2025	per e-mail lt. Einverständniserklärung vom 11.02.2025, Sendebestätigung liegt bei
6. Eisenbauer Matthias	Pflanzbeet 8 St. Martin	28.11.2025	per e-mail lt. Einverständniserklärung vom 11.02.2025, Sendebestätigung liegt bei
7. Fellnhofer Bernhard	Hengstberg 11 St. Martin	28.11.2025	per e-mail lt. Einverständniserklärung vom 11.02.2025, Sendebestätigung liegt bei
8. Heiß Mag. Elisabeth	Am Sonnenhang 19/1 St. Martin	28.11.2025	per e-mail lt. Einverständniserklärung vom 11.02.2025, Sendebestätigung liegt bei
9. Hohlbein Andreas	Mehlberg 20 Ennsbach	28.11.2025	per e-mail lt. Einverständniserklärung vom 11.02.2025, Sendebestätigung liegt bei
10. Krammer Robert	St. Martin Str. 22 Karlsbach	28.11.2025	per e-mail lt. Einverständniserklärung vom 11.02.2025, Sendebestätigung liegt bei
11. Landstetter Franz	St. Martin Str. 29 Karlsbach	28.11.2025	per e-mail lt. Einverständniserklärung vom 11.02.2025, Sendebestätigung liegt bei
12. Magerer Rosemarie	Hauptstraße 17 St. Martin	28.11.2025	per e-mail lt. Einverständniserklärung vom 11.02.2025, Sendebestätigung liegt bei
13. Pietschnig René	Bachstraße 2 Karlsbach	28.11.2025	per e-mail lt. Einverständniserklärung vom 11.02.2025, Sendebestätigung liegt bei
14. Plank Eva	Neuhaus 2/1 St. Martin	28.11.2025	per e-mail lt. Einverständniserklärung vom 11.02.2025, Sendebestätigung liegt bei
15. Praschl Nicole	Hauptstraße 33/2/1 St. Martin	28.11.2025	per e-mail lt. Einverständniserklärung vom 11.02.2025, Sendebestätigung liegt bei
16. Rester Markus	Pflanzbeet 30 St. Martin	28.11.2025	per e-mail lt. Einverständniserklärung vom 11.02.2025, Sendebestätigung liegt bei
17. Ritzmaier Martin	Habichstraße 27 Ennsbach	28.11.2025	per e-mail lt. Einverständniserklärung vom 11.02.2025, Sendebestätigung liegt bei
18. Weigl Ing. Florian, BA MSc (WU)	Lindenstraße 14/1/7 St. Martin	28.11.2025	per e-mail lt. Einverständniserklärung vom 11.02.2025, Sendebestätigung liegt bei
19. Windhager Michael	Neuhaus 1 St. Martin	28.11.2025	per e-mail lt. Einverständniserklärung vom 11.02.2025, Sendebestätigung liegt bei

Pkt. 2: Voranschlag 2026

Verlauf der Sitzung (Auszug)

Der vom Bürgermeister erstellte Entwurf des Voranschlages 2026 ist in der Zeit vom 19.11.2025 bis 03.12.2025 am Gemeindeamt zur öffentlichen Einsichtnahme aufgelegt. Jeder im Gemeinderat vertretenen Wahlpartei wurde bei Beginn der Auflagefrist eine Ausfertigung des Voranschlagsentwurfs ausgefolgt.

Während der Auflagefrist wurden keine Stellungnahmen zum Voranschlag 2026 eingebracht.

Der Voranschlag 2026 sowie auch der Mittelfristige Finanzplan für die Jahre 2027-2030 wird dem Gemeinderat in der vorliegenden Form zur Kenntnis gebracht.

Antragstellung des Bürgermeisters:

Der Gemeinderat möge dem vorliegendem Voranschlag 2026 und dem Mittelfristigen Finanzplan für die Jahre 2027 – 2030 die Zustimmung erteilen.


Abstimmungsergebnis:


Mehrstimmig


Eine Stimmenthaltung – René Pietschnig


Dieses Sitzungsprotokoll wurde in der Sitzung am 05.12.2025 genehmigt.



.....
(Schriftführer)


.....
(Vorsitzender)


.....
(Gemeinderat)


.....
(Gemeinderat)


.....
(Gemeinderat)


.....
(Gemeinderat)

Die Übereinstimmung vorstehender Abschriften mit den Originalen wird vom Bürgermeister bestätigt.


.....
(Bürgermeister)

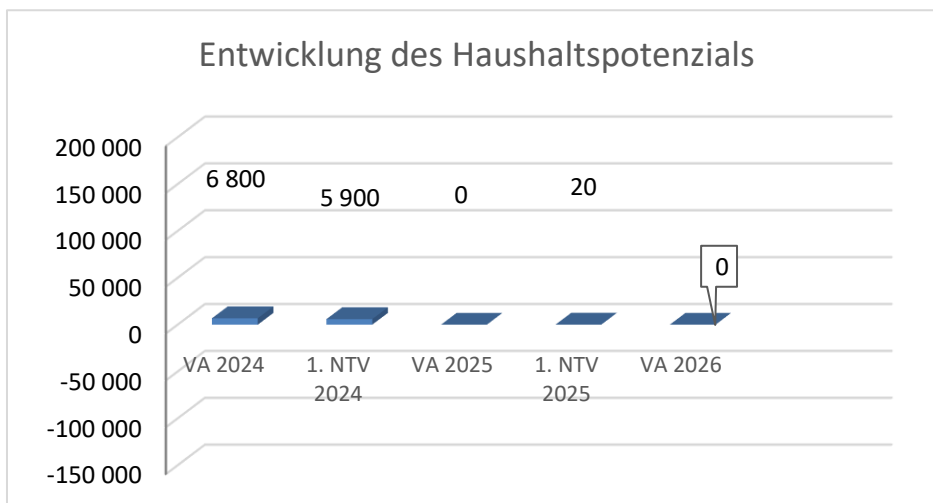


Marktgemeinde St. Martin-Karlsbach
Voranschlag 2026

Vorbericht
- interne Anlage b

Vorbericht zum VA2026 gemäß § 3 der NÖ Gemeindehaushaltsverordnung (NÖ GHVO)

Entwicklung des Haushaltspotenzials



Erläuterung:

Das Haushaltspotential hat seine Grundlage in § 67 Z. 11 der NÖ Gemeindeordnung 1973 (NÖ GO 1973) und ist erstmals im Voranschlag 2020 auszuweisen. Die Angaben zu den Vorjahren entfallen daher.

Haushaltspotential: Differenz der wiederkehrenden Mittelaufbringungen abzüglich der wiederkehrenden Mittelverwendungen unter Berücksichtigung der entsprechenden Forderungen und Verbindlichkeiten. Das Haushaltspotenzial ist eine wichtige Kenngröße und gibt die aktuelle Leistungsfähigkeit der Gemeinde wieder. Das schafft Vergleichbarkeit mit der bisherigen Rechtslage, aus der Überschüsse und Abgänge abzuleiten waren und dient der Transparenz. Wenn das Haushaltspotenzial innerhalb des Zeitraumes des mittelfristigen Finanzplanes laufend negativ ist, ist ein Haushaltskonsolidierungskonzept zu erstellen (§ 72b Abs. 1 Z. 2 NÖ GO 1973).

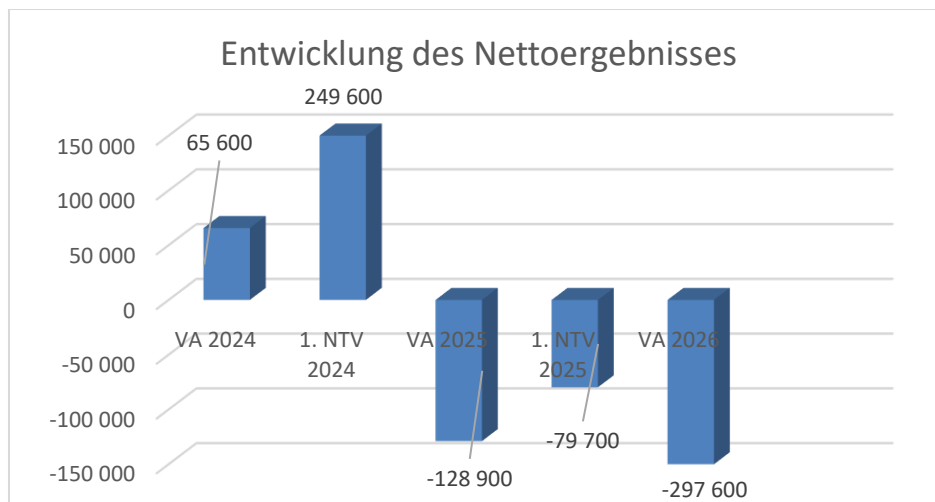
Endstand kumuliertes Haushaltspotential nach Berücksichtigung der Zuweisungen und Umbuchungen an investive Vorhaben und nach Rückführungen und Umbuchungen von investiven Vorhaben.

Im 1. NTV 2025 sind Bedarfszuweisungen zur Liquiditätssteigerung von 139.300,-- enthalten.

Im VA 2026 sind Bedarfszuweisungen zur Liquiditätssteigerung von 414.800 enthalten.

(Dir. Prof. Harald Bachhofer)

Entwicklung des Nettoergebnisses



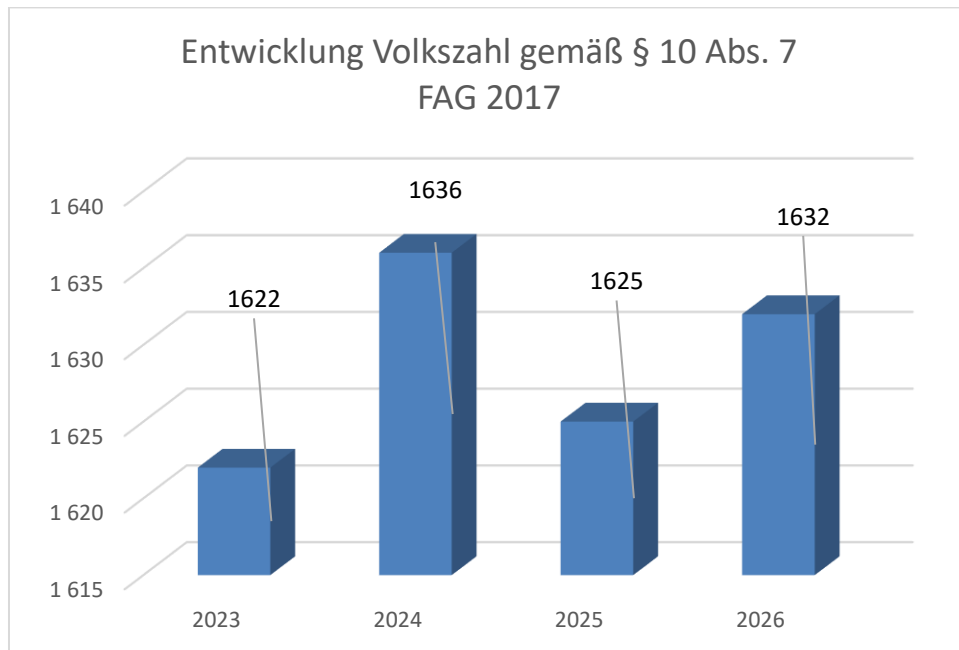
Erläuterung:

Beim Nettoergebnis handelt es sich um das Ergebnis des Ergebnisvoranschlags und ist erstmals für das Haushaltsjahr 2020 auszuweisen. Die Angaben zu den Vorjahren entfallen daher.

Ein positives Nettoergebnis bedeutet, dass die Erträge voraussichtlich ausreichend sein werden, die Aufwendungen für die kommunalen Leistungen (inklusive des Werteverzehrs des Anlagevermögens in Form der Abschreibungen) abzudecken.

Ein negatives Nettoergebnis heißt, dass dies nicht zur Gänze (in der Höhe des negativen Wertes) möglich ist.

Entwicklung der Volkszahl gemäß § 10 Abs. 7 FAG 2017, BGBl. I Nr. 116/2016 in der Fassung BGBl. I Nr. 106/2018



Erläuterung:

Bis 2022 wurde die Volkszahl gemäß § 10 Abs. 7 FAG 2017 jährlich von der Bundesanstalt Statistik Austria zum Stichtag 31. Oktober festgestellt und wirkte mit dem Beginn des übernächsten Kalenderjahres.

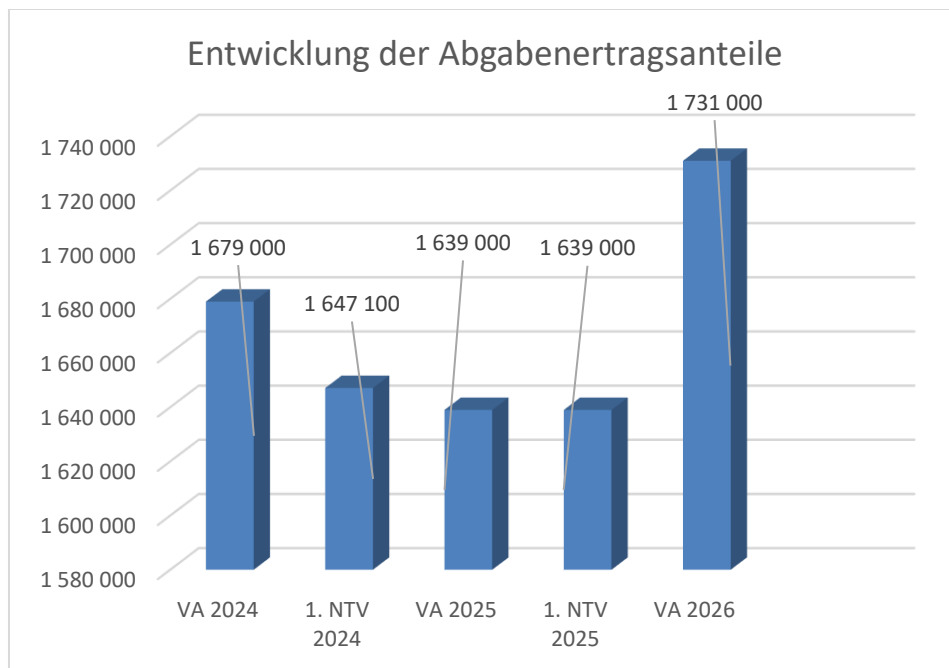
Sie dient für die Berechnung der Abgabenertragsanteile und darf nicht automatisch mit der Volkszahl für die Berechnung der Gemeinderatsmandate verwechselt werden.

Eine Erhöhung bzw. Verminderung der Volkszahl (jährlich) ist ein wesentlicher Indikator für die Berechnung der Abgabenertragsanteile.

Da eine Bauländerweiterung nicht möglich ist, sinkt die Einwohnerzahl.

(Dir. Prof. Harald Bachhofer)

Entwicklung der Abgabenertragsanteile



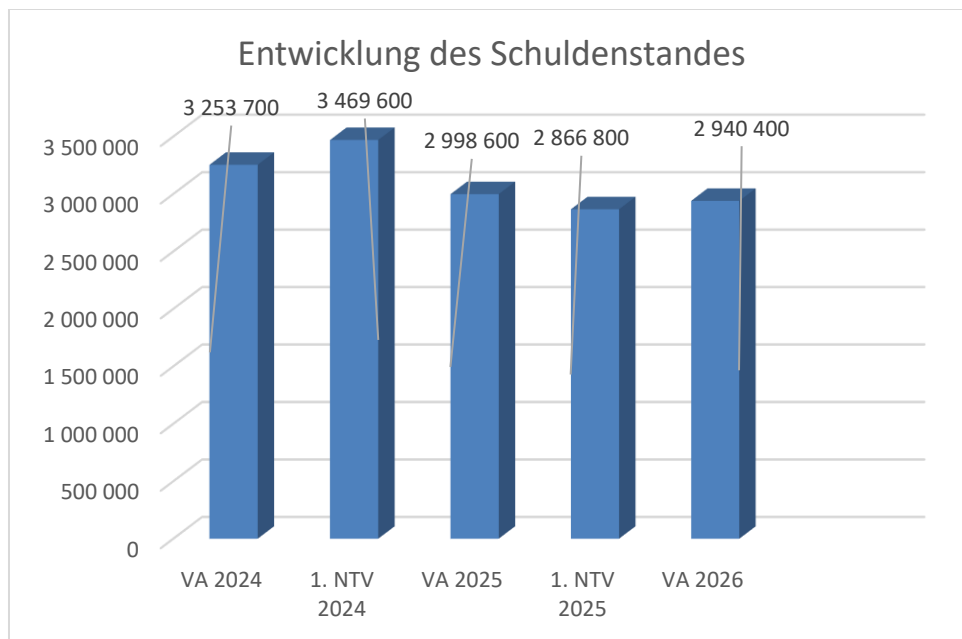
Erläuterung:

Die Gebietskörperschaften (Bund, Länder und Gemeinden) erhalten auf Basis des aktuellen Finanzausgleichs aus den gemeinschaftlichen Bundesabgaben (z.B. Umsatzsteuer, Körperschaftsteuer, Lohnsteuer, Versicherungssteuer, Mineralölsteuer, Normverbrauchsabgabe, Tabaksteuer udgl.) entsprechende Anteile. Im Bereich der Gemeinden spielen dabei die Volkszahl und der abgestufte Bevölkerungsschlüssel eine besondere Rolle. Die sogenannten „Abgabenertragsanteile“ bilden in den meisten Gemeinden die wichtigste Einnahmequelle.

Ein Steigen der Abgabenertragsanteile weist auch auf eine Erhöhung der Volkszahl hin.

siehe Folie „Entwicklung Volkszahl“

Entwicklung des Schuldenstandes



Erläuterung:

Die Entwicklung des Schuldenstandes zeigt auf, inwieweit der Schuldenstand über die Jahre erhöht oder reduziert wird.

2026 sind Vorhaben im Bereich der Wasserversorgung, Abwasserbeseitigung, Gefahrenzonenplan, Hybridmarkt, LWL geplant, für welche Darlehen aufgenommen werden müssen. Weiters soll eine Sondertilgung beim Darlehen Kindergarten erfolgen.

Im Jahr 2025 wurden die Vorhaben LWL, Wasser- u. Abwasserbeseitigung Flurstraße weiterveranschlagt (Förderungen möglicherweise 2026) und diese müssen mit Darlehen bedeckt werden.

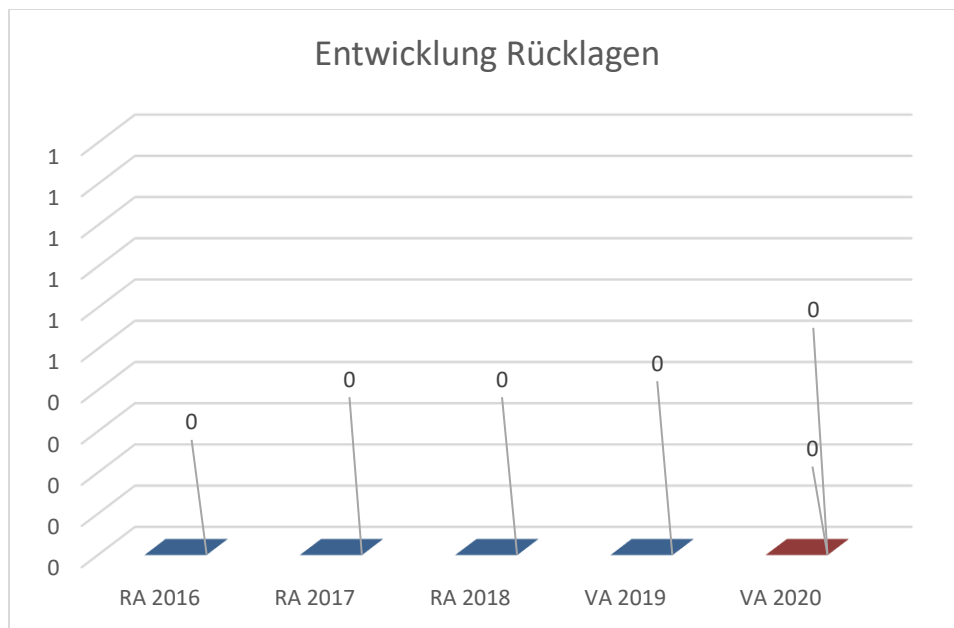
Im 1.NTV 2024 ist die Darlehensaufnahmen für das Projekt Kindergarten Ausbau Dachgeschoß, sowie Abwasserbeseitigung Flurstraße, LWL und Grundstücksankauf enthalten. Aufgenommen wurde das Darlehen für den Kindergarten Ausbau.

Im Jahr 2023 haben sich aufgrund der Inflation die Zinsen bei den variablen Darlehen um ca. 3,75 % erhöht.

Im Jahr 2022 ist für den Ankauf einer Liegenschaft ein Darlehen aufgenommen worden.

(Dir. Prof. Harald Bachhofer)

Entwicklung der Rücklagen mit und ohne Zahlungsmittelreserve



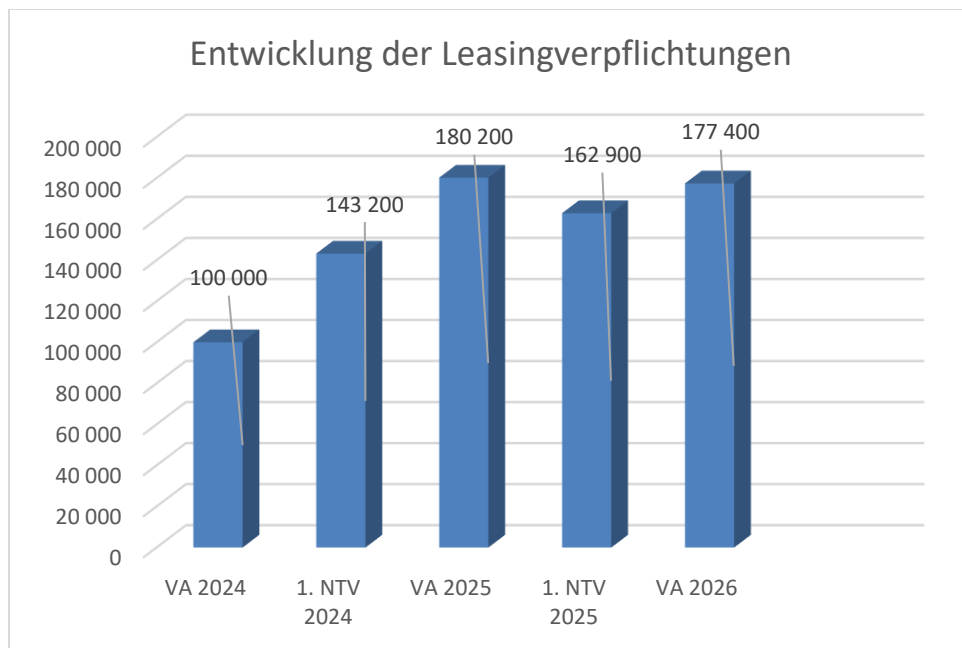
Erläuterung:

Die Entwicklung der Rücklagen zeigt an, inwieweit Rücklagen vorhanden sind und ob Rücklagen aufgebaut bzw. aufgebraucht werden.

Blauer Balken Rücklagen mit Zahlungsmittelreserve.

Roter Balken Rücklagen ohne Zahlungsmittelreserve.

Entwicklung der Leasingverpflichtungen



Erläuterung:

Bei den Leasingverpflichtungen handelt es sich nicht um Finanzschulden (z.B. Darlehen), sondern um Verwaltungsschulden. Unabhängig davon stellen Leasingverbindlichkeiten Leistungsverpflichtungen für die Gemeinden dar und sind daher bei einer allfälligen Finanzlagenberechnung entsprechend zu berücksichtigen.

Die Leasingverpflichtungen sind mit Beginn des Jahres 2020 in einer eigenen Anlage gemäß VRV 2015 festzuhalten.

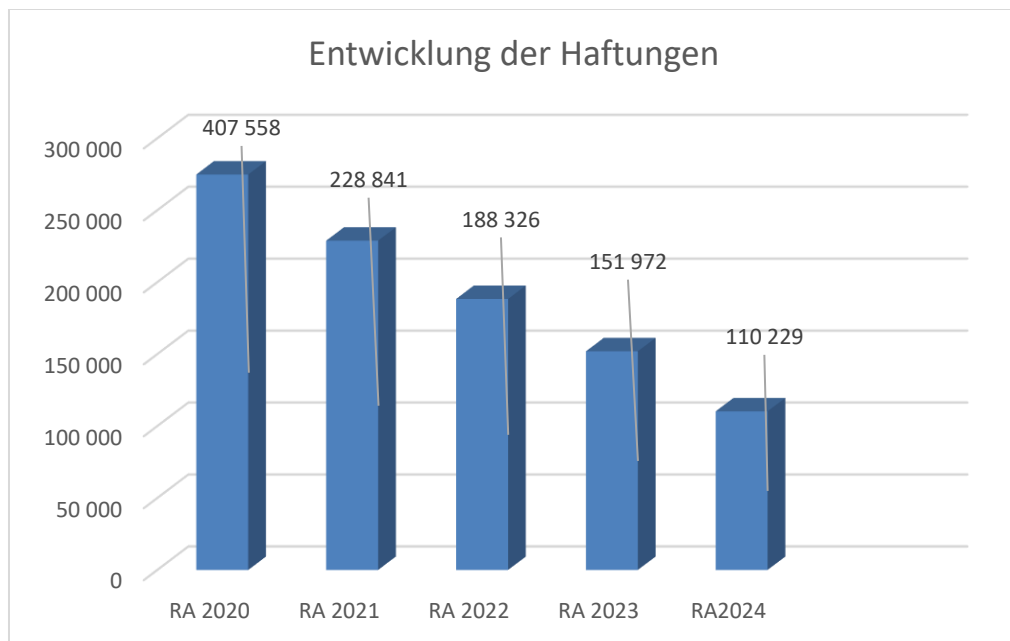
Die Miete für die Volksschulsanierung und den Turnsaalbau wird jedes Jahr neu berechnet. Die Erhöhung der Leasingverpflichtungen ab dem Jahr 2016 ist vor allem auf die sich jährlich reduzierenden Zinszuschüsse des Schul- und Kindergartenfonds zurückzuführen.

Die Erhöhung der Miete im Jahr 2025 ist auf die steigenden Zinsen und die sich jährlich reduzierenden Zinszuschüsse des Schul- und Kindergartenfonds zurückzuführen.

Im Jahr 2025 wurde die Volksschule saniert und erhöht sich die Miete um ca. 4.700 € pro Monat.

(Dir. Prof. Harald Bachhofer)

Entwicklung der Haftungen



Erläuterung:

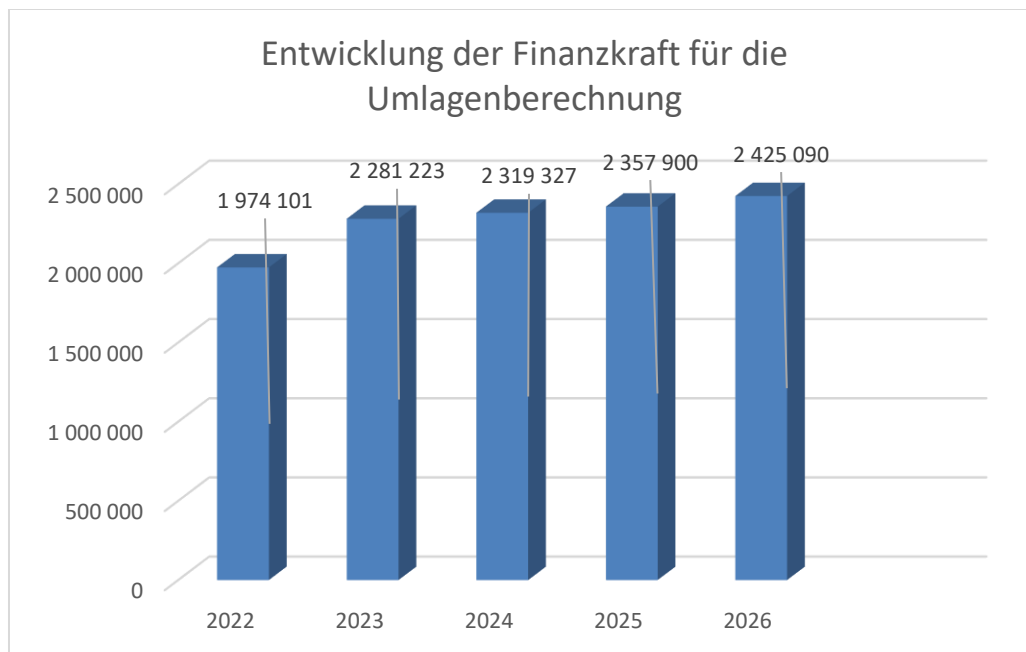
Eine Gemeinde darf Bürgschaften und sonstige Haftungen nur übernehmen, wenn hierfür ein besonderes Interesse der Gemeinde gegeben ist, der Schuldner nachweist, dass eine ordnungsgemäße Verzinsung und Tilgung gesichert ist, die Haftungen befristet sind, der Betrag, für den gehaftet wird, ziffernmäßig bestimmt ist und die Gemeinde den daraus folgenden Zahlungsverpflichtungen nachkommen kann (vgl. § 78 Abs. 1 NÖ Gemeindeordnung 1973).

Die Gemeinde hat eine Haftung beim Abwasserverband Ybbsfeld übernommen. Die Haftung läuft bis 1.1.2040.

...

(Dir. Prof. Harald Bachhofer)

Entwicklung der Finanzkraft für die Umlagenberechnung



Erläuterung:

Die Finanzkraft einer Gemeinde wird aus den

- Erträgen der ausschließlichen Gemeindeabgaben ohne die Gebühren für die Benützung von Gemeindevorrichtungen und -anlagen und ohne die Interessentenbeiträge von Grundstückseigentümern und Anrainern und
- Ertragsanteilen an den gemeinschaftlichen Bundesabgaben ohne Spielbankenabgabe

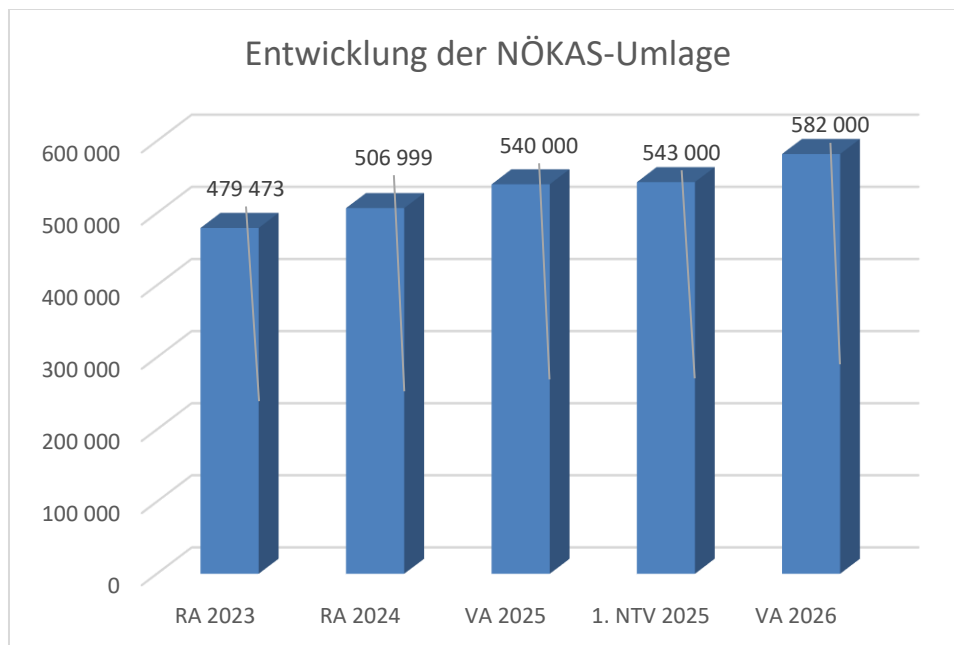
ermittelt.

Basis für die Ermittlung der Finanzkraft sind die tatsächlichen Beträge aufgrund der Rechnungsabschlüsse.

Die Darstellung der Entwicklung der Finanzkraft für die Umlagenberechnung hat insbesondere auf die Beitragsleistung der Gemeinden zum NÖ Krankenanstaltensprengel (NÖKAS) und zur Sozialumlage Auswirkungen. Eine Erhöhung oder Reduktion/Verminderung der Finanzkraft wirkt sich unmittelbar auf die Beitragsleistung aus.

(Dir. Prof. Harald Bachhofer)

Entwicklung der NÖKAS-Umlage



Erläuterung:

Das Landesgebiet ist Beitragsbezirk und Krankenanstaltensprengel für alle öffentlichen Krankenanstalten in Niederösterreich. Beitragsbezirk und Krankenanstaltensprengel sind ein Gemeindeverband. Dem Gemeindeverband gehören alle Gemeinden Niederösterreichs an. Der Gemeindeverband ist juristische Person, er hat seinen Sitz am Sitz der Landesregierung und trägt die Bezeichnung "NÖ Krankenanstaltensprengel" (§ 61 Abs. 1 NÖ Krankenanstaltengesetz - NÖ KAG).

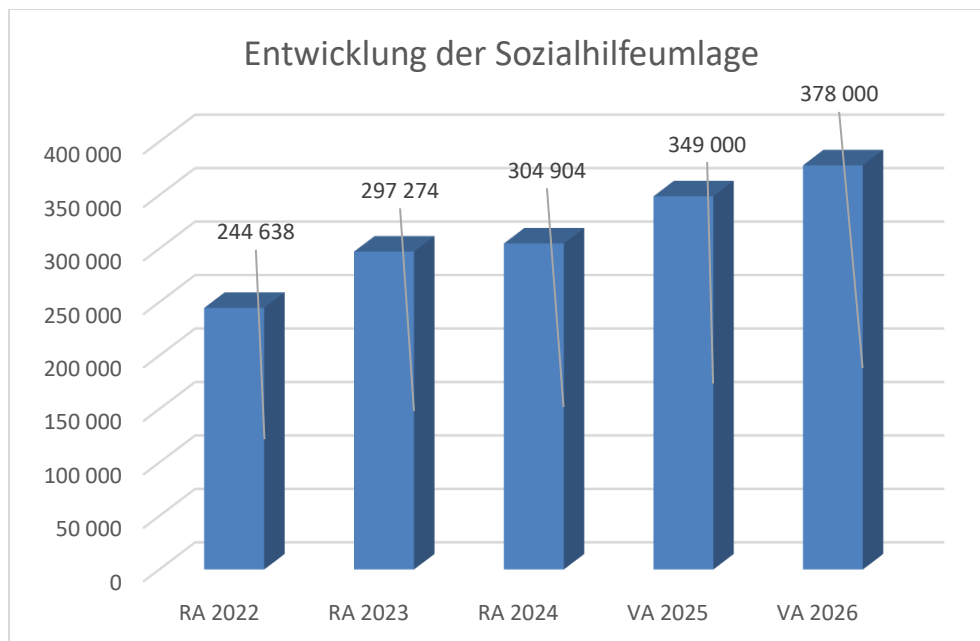
Die Gemeinden haben an den NÖ Krankenanstaltensprengel monatliche Beiträge zu leisten. Berechnungsgrundlage bilden dabei die Volkszahl und die Finanzkraft der Gemeinden. Steigerungen bei der Volkszahl und bei der Finanzkraft führen daher zu höheren Beitragsleistungen bei den Gemeinden.

Diese monatlichen Beiträge werden von den der Gemeinde gebührenden monatlichen Vorschüssen auf die Ertragsanteile an den gemeinschaftlichen Bundesabgaben einbehalten.

...

(Dir. Prof. Harald Bachhofer)

Entwicklung der Sozialhilfeumlage



Erläuterung:

Die Gemeinden haben jährlich einen Beitrag zu den vom Land zu tragenden Kosten der Sozialhilfe, die nicht durch Kostenbeitrags- und Ersatzleistungen oder durch sonstige für Zwecke der Sozialhilfe bestimmte Zuschüsse gedeckt sind, in der Höhe von 50 % an das Land zu entrichten

(§ 44 NÖ Sozialhilfe-Ausführungsgesetz – NÖ SAG).

Die Leistungen für die Sozialhilfe-Umlage werden von der Landesregierung auf die einzelnen Gemeinden nach ihrer Finanzkraft (Finanzkraft für die Umlagenberechnung) aufgeteilt.

Diese monatlichen Beiträge werden von den der Gemeinde gebührenden monatlichen Vorschüssen auf die Ertragsanteile an den gemeinschaftlichen Bundesabgaben einbehalten.

...

(Dir. Prof. Harald Bachhofer)

Ergebnishaushalt Gesamt 1. Ebene (Anlage 1a)
- interne Vergütungen enthalten

MVAG	Mittelverwendungs- und -aufbringungsgruppen (1. Ebene)	VA 2026	VA 2025	RA 2024
211	Erträge aus der operativen Verwaltungstätigkeit	3.201.800,00	2.993.700,00	2.974.647,33
212	Erträge aus Transfers	813.300,00	723.500,00	780.302,79
213	Finanzerträge	9.000,00	300,00	425,89
21	Summe Erträge	4.024.100,00	3.717.500,00	3.755.376,01
221	Personalaufwand	1.137.500,00	959.600,00	808.981,16
222	Sachaufwand	1.547.800,00	1.507.000,00	1.453.135,46
223	Transferaufwand	1.574.500,00	1.467.100,00	1.522.650,60
224	Finanzaufwand	61.900,00	71.700,00	37.582,61
22	Summe Aufwendungen	4.321.700,00	4.005.400,00	3.822.349,83
SA0	Saldo (0) Nettoergebnis (21 - 22)	-297.600,00	-287.900,00	-66.973,82
230	Entnahmen von Haushaltsrücklagen		208.200,00	42.148,06
240	Zuweisungen an Haushaltsrücklagen			
SA01	Saldo (01) Haushaltsrücklagen (230 - 240)	0,00	208.200,00	42.148,06
SA00	Saldo (00) Nettoergebnis nach Haushaltsrücklagen (Saldo 0 + Saldo 01)	-297.600,00	-79.700,00	-24.825,76

Finanzierungshaushalt Gesamt 1. Ebene (Anlage 1b)
- interne Vergütungen enthalten

MVAG	Mittelverwendungs- und -aufbringungsgruppen (1. Ebene)	VA 2026	VA 2025	RA 2024
OPERATIVE GEBARUNG				
311	Einzahlungen aus operativer Verwaltungstätigkeit	3.174.400,00	2.982.300,00	2.931.801,83
312	Einzahlungen aus Transfers	724.100,00	652.900,00	704.945,93
313	Einzahlungen aus Finanzerträgen	9.000,00	300,00	425,89
31	Summe Einzahlungen operative Gebarung	3.907.500,00	3.635.500,00	3.637.173,65
321	Auszahlungen aus Personalaufwand	1.125.400,00	951.900,00	795.146,42
322	Auszahlungen aus Sachaufwand	877.600,00	886.800,00	756.908,15
323	Auszahlungen aus Transfers	1.479.700,00	1.408.600,00	1.307.154,03
324	Auszahlungen aus Finanzaufwand	61.900,00	71.700,00	37.582,61
32	Summe Auszahlungen operative Gebarung	3.544.600,00	3.319.000,00	2.896.791,21
SA1	Saldo (1) Geldfluss aus der operativen Gebarung (31 – 32)	362.900,00	316.500,00	740.382,44
INVESTIVE GEBARUNG				
331	Einzahlungen aus der Investitionstätigkeit			
332	Einzahlungen aus der Rückzahlung von Darlehen sowie gewährten Vorschüssen	5.400,00	5.400,00	5.400,00
333	Einzahlungen aus Kapitaltransfers	187.200,00	443.800,00	286.247,42
33	Summe Einzahlungen investive Gebarung	192.600,00	449.200,00	291.647,42
341	Auszahlungen aus der Investitionstätigkeit	830.200,00	975.000,00	1.985.235,27
342	Auszahlungen aus der Gewährung von Darlehen sowie gewährten Vorschüssen			
343	Auszahlungen aus Kapitaltransfers	95.800,00	58.500,00	214.372,83
34	Summe Auszahlungen investive Gebarung	926.000,00	1.033.500,00	2.199.608,10
SA2	Saldo (2) Geldfluss aus der investiven Gebarung (33 – 34)	-733.400,00	-584.300,00	-1.907.960,68
SA3	Saldo (3) Nettofinanzierungssaldo (Saldo 1 + Saldo 2)	-370.500,00	-267.800,00	-1.167.578,24

MVAG	Mittelverwendungs- und -aufbringungsgruppen (1. Ebene)	VA 2026	VA 2025	RA 2024
FINANZIERUNGSTÄTIGKEIT				
351	Einzahlungen aus der Aufnahme von Finanzschulden	266.400,00	354.600,00	1.412.000,00
353	Einzahlungen infolge eines Kapitaltausches bei derivativen Finanzinstrumenten mit Grundgeschäft			
355	Einzahlungen aus dem Abgang von Finanzinstrumenten			
35	Summe Einzahlungen aus der Finanzierungstätigkeit	266.400,00	354.600,00	1.412.000,00
361	Auszahlungen aus der Tilgung von Finanzschulden	278.300,00	458.600,00	171.243,90
363	Auszahlungen infolge eines Kapitaltausches bei derivativen Finanzinstrumenten mit Grundgeschäft			
365	Auszahlungen für den Erwerb von Finanzinstrumenten			
36	Summe Auszahlungen aus der Finanzierungstätigkeit	278.300,00	458.600,00	171.243,90
SA4	Saldo (4) Geldfluss aus der Finanzierungstätigkeit (35 – 36)	-11.900,00	-104.000,00	1.240.756,10
SA5	Saldo (5) Geldfluss aus der voranschlagswirksamen Gebarung (Saldo 3 + Saldo 4)	-382.400,00	-371.800,00	73.177,86

Ergebnishaushalt Gesamt 1. und 2. Ebene (Anlage 1a)
- interne Vergütungen enthalten

MVAG	Mittelverwendungs- und aufbringungsgruppen (1. und 2. Ebene)	VA 2026	VA 2025	RA 2024
211	Erträge aus der operativen Verwaltungstätigkeit	3.201.800,00	2.993.700,00	2.974.647,33
2111	Erträge aus eigenen Abgaben	763.000,00	752.200,00	716.006,38
2112	Erträge aus Ertragsanteilen	1.731.000,00	1.639.000,00	1.657.704,30
2113	Erträge aus Gebühren	440.800,00	424.500,00	429.979,35
2114	Erträge aus Leistungen	96.900,00	112.900,00	91.357,83
2115	Erträge aus Besitz und wirtschaftlicher Tätigkeit	23.600,00	23.000,00	22.142,93
2116	Erträge aus Veräußerung und sonstige Erträge	146.500,00	42.100,00	56.786,16
2117	Nicht finanzierungswirksame operative Erträge			670,38
212	Erträge aus Transfers	813.300,00	723.500,00	780.302,79
2121	Transferertrag von Trägern des öffentlichen Rechts	723.500,00	652.500,00	701.437,73
2122	Transferertrag von Beteiligungen			
2123	Transferertrag von Unternehmen (mit Finanzunternehmen)			300,00
2124	Transferertrag von Haushalten und Organisationen ohne Erwerbscharakter	600,00	400,00	3.208,20
2125	Transferertrag vom Ausland			
2126	Investitions- und Tilgungszuschüsse zwischen Unternehmungen und Betrieben der Gebietskörperschaft und der Gebietskörperschaft			
2127	Nicht finanzierungswirksamer Transferertrag	89.200,00	70.600,00	75.356,86
213	Finanzerträge	9.000,00	300,00	425,89
2131	Erträge aus Zinsen	9.000,00	300,00	425,89
2132	Erträge aus Zinsen aus derivativen Finanzinstrumenten mit und ohne Grundgeschäft			
2133	Erträge aus Gewinnentnahmen von marktbestimmten Betrieben			
2134	Sonstige Finanzerträge			
2135	Erträge aus Dividenden/Gewinnausschüttungen			
2136	Sonstige nicht finanzierungswirksame Finanzerträge			
21	Summe Erträge	4.024.100,00	3.717.500,00	3.755.376,01
221	Personalaufwand	1.137.500,00	959.600,00	808.981,16
2211	Personalaufwand (Bezüge, Nebengebühren, Mehrleistungen)	902.100,00	758.000,00	633.966,44
2212	Gesetzlicher und freiwilliger Sozialaufwand	221.000,00	190.500,00	158.069,98
2213	Sonstiger Personalaufwand	2.300,00	3.400,00	3.110,00
2214	Nicht finanzierungswirksamer Personalaufwand	12.100,00	7.700,00	13.834,74
222	Sachaufwand	1.547.800,00	1.507.000,00	1.453.135,46
2221	Gebrauchs- und Verbrauchsgüter, Handelswaren	154.200,00	138.400,00	123.664,83
2222	Verwaltungs- und Betriebsaufwand	143.900,00	159.800,00	122.041,64
2223	Leasing- und Mietaufwand	193.900,00	180.000,00	153.459,25
2224	Instandhaltung	52.200,00	73.100,00	51.600,16
2225	Sonstiger Sachaufwand	360.800,00	346.100,00	337.028,28
2226	Nicht finanzierungswirksamer Sachaufwand	642.800,00	609.600,00	665.341,30

MVAG	Mittelverwendungs- und aufbringungsgruppen (1. und 2. Ebene)	VA 2026	VA 2025	RA 2024
223	Transferaufwand	1.574.500,00	1.467.100,00	1.522.650,60
2231	Transferaufwand an Träger des öffentlichen Rechts	1.502.900,00	1.375.200,00	1.307.155,93
2232	Transferaufwand an Beteiligungen			
2233	Transferaufwand an Unternehmen (mit Finanzunternehmen)	59.600,00	43.400,00	184.308,24
2234	Transferaufwand an Haushalte und Organisationen ohne Erwerbscharakter	12.000,00	48.500,00	31.186,43
2235	Transferaufwand an das Ausland			
2236	Investitions- und Tilgungszuschüsse zwischen Unternehmungen und Betrieben der Gebietskörperschaft und der Gebietskörperschaft			
2237	Nicht finanzierungswirksamer Transferaufwand			
224	Finanzaufwand	61.900,00	71.700,00	37.582,61
2241	Aufwendungen für Zinsen	59.800,00	69.600,00	35.609,83
2242	Zinsen und sonstige Aufwendungen aus derivativen Finanzinstrumenten mit und ohne Grundgeschäft			
2243	Gewinnentnahmen von Unternehmungen und marktbestimmten Betrieben der Gebietskörperschaft (innerhalb der Gebietskörperschaft)			
2244	Sonstiger Finanzaufwand	2.100,00	2.100,00	1.972,78
2245	Nicht finanzierungswirksamer Finanzaufwand			
22	Summe Aufwendungen	4.321.700,00	4.005.400,00	3.822.349,83
SA0	Saldo (0) Nettoergebnis (21 - 22)	-297.600,00	-287.900,00	-66.973,82
230	Entnahmen von Haushaltsrücklagen	0,00	208.200,00	42.148,06
2301	Entnahmen von Haushaltsrücklagen		208.200,00	42.148,06
240	Zuweisungen an Haushaltsrücklagen	0,00	0,00	0,00
2401	Zuweisungen an Haushaltsrücklagen			
SA01	Saldo (01) Haushaltsrücklagen (230 - 240)	0,00	208.200,00	42.148,06
SA00	Saldo (00) Nettoergebnis nach Haushaltsrücklagen (Saldo 0 + Saldo 01)	-297.600,00	-79.700,00	-24.825,76

Finanzierungshaushalt Gesamt 1. und 2. Ebene (Anlage 1b)
- interne Vergütungen enthalten

MVAG	Mittelverwendungs- und aufbringungsgruppen (1. und 2. Ebene)	VA 2026	VA 2025	RA 2024
311	Einzahlungen aus operativer Verwaltungstätigkeit	3.174.400,00	2.982.300,00	2.931.801,83
3111	Einzahlungen aus eigenen Abgaben	763.000,00	752.200,00	713.030,15
3112	Einzahlungen aus Ertragsanteilen	1.731.000,00	1.639.000,00	1.657.704,30
3113	Einzahlungen aus Gebühren	440.800,00	424.500,00	429.214,18
3114	Einzahlungen aus Leistungen	96.900,00	112.900,00	91.166,72
3115	Einzahlungen aus Besitz und wirtschaftlicher Tätigkeit	23.600,00	23.000,00	22.142,93
3116	Einzahlungen aus Veräußerung von geringwertigen Wirtschaftsgütern (GWG) und sonstige Einzahlungen	119.100,00	30.700,00	18.543,55
312	Einzahlungen aus Transfers	724.100,00	652.900,00	704.945,93
3121	Transferzahlungen von Trägern des öffentlichen Rechts	723.500,00	652.500,00	701.437,73
3122	Transferzahlungen von Beteiligungen			
3123	Transferzahlungen von Unternehmen (inkl. Finanzunternehmen)			300,00
3124	Transferzahlungen von Haushalten und Organisationen ohne Erwerbscharakter	600,00	400,00	3.208,20
3125	Transferzahlungen vom Ausland			
3126	Investitions- und Tilgungszuschüsse zwischen Unternehmungen und Betrieben der Gebietskörperschaft und der Gebietskörperschaft			
313	Einzahlungen aus Finanzerträgen	9.000,00	300,00	425,89
3131	Einzahlungen aus Zinserträgen	9.000,00	300,00	425,89
3132	Einzahlungen aus Zinsen aus derivativen Finanzinstrumenten mit und ohne Grundgeschäft			
3133	Einzahlungen aus Gewinnentnahmen von marktbestimmten Betrieben			
3134	Sonstige Einzahlungen aus Finanzerträgen			
3135	Einzahlungen aus Dividenden/Gewinnausschüttungen			
31	Summe Einzahlungen operative Gebarung	3.907.500,00	3.635.500,00	3.637.173,65
321	Auszahlungen aus Personalaufwand	1.125.400,00	951.900,00	795.146,42
3211	Auszahlungen für Personalaufwand (Bezüge, Nebengebühren, und Mehrleistungsvergütungen)	902.100,00	758.000,00	633.966,44
3212	Auszahlungen für gesetzliche und freiwillige Sozialaufwendungen	221.000,00	190.500,00	158.069,98
3213	Auszahlungen aus sonstigem Personalaufwand	2.300,00	3.400,00	3.110,00
322	Auszahlungen aus Sachaufwand	877.600,00	886.800,00	756.908,15
3221	Auszahlungen für Gebrauchs- und Verbrauchsgüter, Handelswaren	154.200,00	138.400,00	123.436,95
3222	Auszahlungen für Verwaltungs- und Betriebsaufwand	143.900,00	159.800,00	119.161,82
3223	Auszahlungen für Leasing- und Mietaufwand	193.900,00	180.800,00	152.559,25
3224	Auszahlungen für Instandhaltung	52.200,00	73.100,00	51.330,92
3225	Sonstige Auszahlungen aus Sachaufwand	333.400,00	334.700,00	310.419,21
3226	Auszahlungen aus der Inanspruchnahme von Haftungen			
323	Auszahlungen aus Transfers	1.479.700,00	1.408.600,00	1.307.154,03
3231	Transferzahlungen an Träger des öffentlichen Rechts	1.425.600,00	1.344.900,00	1.235.296,77
3232	Transferzahlungen an Beteiligungen			

MVAG	Mittelverwendungs- und aufbringungsgruppen (1. und 2. Ebene)	VA 2026	VA 2025	RA 2024
3233	Transferzahlungen an Unternehmen (inkl. Finanzunternehmen)	42.100,00	24.200,00	49.339,35
3234	Transferzahlungen an Haushalte und Organisationen ohne Erwerbscharakter	12.000,00	39.500,00	22.517,91
3235	Transferzahlungen an das Ausland			
3236	Investitions- und Tilgungszuschüsse zwischen Unternehmungen und Betrieben der Gebietskörperschaft und der Gebietskörperschaft			
324	Auszahlungen aus Finanzaufwand	61.900,00	71.700,00	37.582,61
3241	Auszahlungen für Zinsen	59.800,00	69.600,00	35.609,83
3242	Auszahlungen für Zinsen aus derivativen Finanzinstrumenten mit und ohne Grundgeschäft			
3243	Auszahlungen aus Gewinnentnahmen von marktbestimmten Betrieben			
3244	Sonstige Auszahlungen aus Finanzaufwendungen	2.100,00	2.100,00	1.972,78
32	Summe Auszahlungen operative Gebarung	3.544.600,00	3.319.000,00	2.896.791,21
SA1	Saldo (1) Geldfluss aus der operativen Gebarung (31 – 32)	362.900,00	316.500,00	740.382,44
331	Einzahlungen aus der Investitionstätigkeit	0,00	0,00	0,00
3311	Einzahlungen aus der Veräußerung von immateriellem Vermögen			
3312	Einzahlungen aus der Veräußerung von Grundstücken und Grundstückeinrichtungen			
3313	Einzahlungen aus der Veräußerung von Gebäuden und Bauten			
3314	Einzahlungen aus der Veräußerung von technischen Anlagen, Fahrzeugen und Maschinen			
3315	Einzahlungen aus der Veräußerung von Amts-, Betriebs- und Geschäftsausstattung			
3316	Einzahlungen aus der Veräußerung von Kulturgütern			
3317	Einzahlungen aus der Veräußerung von Beteiligungen			
3318	Einzahlungen aus der Veräußerung von kofinanzierten Schutzbauten			
332	Einzahlungen aus der Rückzahlung von Darlehen sowie gewährten Vorschüssen	5.400,00	5.400,00	5.400,00
3321	Einzahlungen aus Darlehen an Träger des öffentlichen Rechts			
3322	Einzahlungen aus Darlehen an Beteiligungen			
3323	Einzahlungen aus Darlehen an Unternehmen und Haushalte	5.400,00	5.400,00	5.400,00
3325	Einzahlungen aus Vorschüssen und Anzahlungen			
333	Einzahlungen aus Kapitaltransfers	187.200,00	443.800,00	286.247,42
3331	Kapitaltransferzahlungen von Trägern des öffentlichen Rechts	168.400,00	424.800,00	282.815,62
3332	Kapitaltransferzahlungen von Beteiligungen			
3333	Kapitaltransferzahlungen von Unternehmen			
3334	Kapitaltransferzahlungen von Haushalten und Organisationen ohne Erwerbscharakter	18.800,00	19.000,00	3.431,80
3335	Kapitaltransferzahlungen vom Ausland			
33	Summe Einzahlungen investive Gebarung	192.600,00	449.200,00	291.647,42
341	Auszahlungen aus der Investitionstätigkeit	830.200,00	975.000,00	1.985.235,27
3411	Auszahlungen für den Erwerb von immateriellem Vermögen	160.900,00	30.000,00	

MVAG	Mittelverwendungs- und aufbringungsgruppen (1. und 2. Ebene)	VA 2026	VA 2025	RA 2024
3412	Auszahlungen für den Erwerb von Grundstücken und Grundstückseinrichtungen	495.000,00	861.900,00	368.760,21
3413	Auszahlungen für den Erwerb von Gebäuden und Bauten	54.000,00	29.400,00	1.479.802,91
3414	Auszahlungen für den Erwerb von technischen Anlagen, Fahrzeugen und Maschinen	2.700,00	36.100,00	7.286,19
3415	Auszahlungen für den Erwerb von Amts-, Betriebs- und Geschäftsausstattung	102.600,00	13.600,00	120.886,87
3416	Auszahlungen für den Erwerb von Kulturgütern	15.000,00	4.000,00	8.499,09
3417	Auszahlungen für den Erwerb von Beteiligungen			
3418	Auszahlungen für den Erwerb von kofinanzierten Schutzbauten			
342	Auszahlungen aus der Gewährung von Darlehen sowie gewährten Vorschüssen	0,00	0,00	0,00
3421	Auszahlungen von Darlehen an Träger des öffentlichen Rechts			
3422	Auszahlungen von Darlehen an Beteiligungen			
3423	Auszahlungen von Darlehen an Unternehmen und Haushalte			
3425	Auszahlungen von Vorschüssen und Anzahlungen			
343	Auszahlungen aus Kapitaltransfers	95.800,00	58.500,00	214.372,83
3431	Kapitaltransferzahlungen an Träger des öffentlichen Rechts	77.300,00	30.300,00	71.360,65
3432	Kapitaltransferzahlungen an Beteiligungen			
3433	Kapitaltransferzahlungen an Unternehmen (Finanzunternehmen)	17.500,00	19.200,00	134.353,21
3434	Kapitaltransferzahlungen an Haushalte und Organisationen ohne Erwerbscharakter	1.000,00	9.000,00	8.658,97
3435	Kapitaltransferzahlungen an das Ausland			
34	Summe Auszahlungen investive Gebarung	926.000,00	1.033.500,00	2.199.608,10
SA2	Saldo (2) Geldfluss aus der investiven Gebarung (33 – 34)	-733.400,00	-584.300,00	-1.907.960,68
SA3	Saldo (3) Nettofinanzierungssaldo (Saldo 1 + Saldo 2)	-370.500,00	-267.800,00	-1.167.578,24
351	Einzahlungen aus der Aufnahme von Finanzschulden	266.400,00	354.600,00	1.412.000,00
3511	Einzahlungen aus empfangenen Darlehen von öffentlichen Körperschaften und Rechtsträgern			
3512	Einzahlungen aus empfangenen Darlehen von Beteiligungen			
3513	Einzahlungen aus empfangenen Darlehen von Unternehmen und privaten Haushalten			
3514	Einzahlungen aus Finanzschulden (Finanzunternehmen)	266.400,00	354.600,00	1.412.000,00
3515	Einzahlungen aus Aufnahmen von Leasingverbindlichkeiten			
353	Einzahlungen infolge eines Kapitaltausches bei derivativen Finanzinstrumenten mit Grundgeschäft	0,00	0,00	0,00
3530	Einzahlungen infolge eines Kapitaltausches bei derivativen Finanzinstrumenten mit Grundgeschäft			
355	Einzahlungen aus dem Abgang von Finanzinstrumenten	0,00	0,00	0,00
3550	Einzahlungen aus dem Abgang von Finanzinstrumenten			
35	Summe Einzahlungen aus der Finanzierungstätigkeit	266.400,00	354.600,00	1.412.000,00

MVAG	Mittelverwendungs- und aufbringungsgruppen (1. und 2. Ebene)	VA 2026	VA 2025	RA 2024
361	Auszahlungen aus der Tilgung von Finanzschulden	278.300,00	458.600,00	171.243,90
3611	Auszahlungen aus empfangenen Darlehen von öffentlichen Körperschaften und Rechtsträgern	22.500,00	22.100,00	21.543,14
3612	Auszahlungen aus empfangenen Darlehen von Beteiligungen			
3613	Auszahlungen aus empfangenen Darlehen von Unternehmen und privaten Haushalten			
3614	Auszahlungen aus Finanzschulden	255.800,00	436.500,00	149.700,76
3615	Auszahlungen aus Rückzahlungen von Leasingverbindlichkeiten			
363	Auszahlungen infolge eines Kapitaltausches bei derivativen Finanzinstrumenten mit Grundgeschäft	0,00	0,00	0,00
3630	Auszahlungen infolge eines Kapitaltausches bei derivativen Finanzinstrumenten mit Grundgeschäft			
365	Auszahlungen für den Erwerb von Finanzinstrumenten	0,00	0,00	0,00
3650	Auszahlungen für den Erwerb von Finanzinstrumenten			
36	Summe Auszahlungen aus der Finanzierungstätigkeit	278.300,00	458.600,00	171.243,90
SA4	Saldo (4) Geldfluss aus der Finanzierungstätigkeit (35 – 36)	-11.900,00	-104.000,00	1.240.756,10
SA5	Saldo (5) Geldfluss aus der voranschlagswirksamen Gebarung (Saldo 3 + Saldo 4)	-382.400,00	-371.800,00	73.177,86

Ergebnishaushalt Bereichsbudget 1. und 2. Ebene (Anlage 1a)

Vertretungskörper und allgemeine Verwaltung (Gruppe 0)

MVAG	Mittelverwendungs- und -aufbringungsgruppen (1. und 2. Ebene)	VA 2026	VA 2025	RA 2024
211	Erträge aus der operativen Verwaltungstätigkeit	109.000,00	72.200,00	63.325,58
2111	Erträge aus eigenen Abgaben			
2112	Erträge aus Ertragsanteilen			
2113	Erträge aus Gebühren			
2114	Erträge aus Leistungen	43.900,00	61.400,00	45.913,55
2115	Erträge aus Besitz und wirtschaftlicher Tätigkeit	10.500,00	9.900,00	9.888,00
2116	Erträge aus Veräußerung und sonstige Erträge	54.600,00	900,00	6.962,65
2117	Nicht finanzierungswirksame operative Erträge			561,38
212	Erträge aus Transfers	6.300,00	4.700,00	4.356,59
2121	Transferertrag von Trägern des öffentlichen Rechts	2.600,00	2.800,00	2.442,42
2122	Transferertrag von Beteiligungen			
2123	Transferertrag von Unternehmen (mit Finanzunternehmen)			
2124	Transferertrag von Haushalten und Organisationen ohne Erwerbscharakter			
2125	Transferertrag vom Ausland			
2126	Investitions- und Tilgungszuschüsse zwischen Unternehmungen und Betrieben der Gebietskörperschaft und der Gebietskörperschaft			
2127	Nicht finanzierungswirksamer Transferertrag	3.700,00	1.900,00	1.914,17
213	Finanzerträge	0,00	0,00	0,00
2131	Erträge aus Zinsen			
2132	Erträge aus Zinsen aus derivativen Finanzinstrumenten mit und ohne Grundgeschäft			
2133	Erträge aus Gewinnentnahmen von marktbestimmten Betrieben			
2134	Sonstige Finanzerträge			
2135	Erträge aus Dividenden/Gewinnausschüttungen			
2136	Sonstige nicht finanzierungswirksame Finanzerträge			
21	Summe Erträge	115.300,00	76.900,00	67.682,17
221	Personalaufwand	630.900,00	511.300,00	463.548,36
2211	Personalaufwand (Bezüge, Nebengebühren, Mehrleistungen)	498.900,00	404.900,00	364.954,97
2212	Gesetzlicher und freiwilliger Sozialaufwand	123.600,00	100.800,00	88.247,34
2213	Sonstiger Personalaufwand	800,00	1.200,00	1.510,00
2214	Nicht finanzierungswirksamer Personalaufwand	7.600,00	4.400,00	8.836,05
222	Sachaufwand	353.400,00	344.100,00	328.434,82
2221	Gebrauchs- und Verbrauchsgüter, Handelswaren	15.600,00	20.100,00	20.854,57
2222	Verwaltungs- und Betriebsaufwand	37.800,00	38.700,00	26.175,97

Vertretungskörper und allgemeine Verwaltung (Gruppe 0)

MVAG	Mittelverwendungs- und -aufbringungsgruppen (1. und 2. Ebene)	VA 2026	VA 2025	RA 2024
2223	Leasing- und Mietaufwand	5.800,00	6.200,00	3.962,78
2224	Instandhaltung	4.500,00	5.400,00	4.861,44
2225	Sonstiger Sachaufwand	203.700,00	195.900,00	188.563,89
2226	Nicht finanzierungswirksamer Sachaufwand	86.000,00	77.800,00	84.016,17
223	Transferaufwand	36.900,00	36.400,00	64.053,44
2231	Transferaufwand an Träger des öffentlichen Rechts	31.000,00	30.500,00	58.795,55
2232	Transferaufwand an Beteiligungen			
2233	Transferaufwand an Unternehmen (mit Finanzunternehmen)			
2234	Transferaufwand an Haushalte und Organisationen ohne Erwerbscharakter	5.900,00	5.900,00	5.257,89
2235	Transferaufwand an das Ausland			
2236	Investitions- und Tilgungszuschüsse zwischen Unternehmungen und Betrieben der Gebietskörperschaft und der Gebietskörperschaft			
2237	Nicht finanzierungswirksamer Transferaufwand			
224	Finanzaufwand	2.900,00	3.100,00	3.327,24
2241	Aufwendungen für Zinsen	2.900,00	3.100,00	3.327,24
2242	Zinsen und sonstige Aufwendungen aus derivativen Finanzinstrumenten mit und ohne Grundgeschäft			
2243	Gewinnentnahmen von Unternehmungen und marktbestimmten Betrieben der Gebietskörperschaft (innerhalb der Gebietskörperschaft)			
2244	Sonstiger Finanzaufwand			
2245	Nicht finanzierungswirksamer Finanzaufwand			
22	Summe Aufwendungen	1.024.100,00	894.900,00	859.363,86
SA0	Saldo (0) Nettoergebnis (21 - 22)	-908.800,00	-818.000,00	-791.681,69
230	Entnahmen von Haushaltsrücklagen	0,00	0,00	0,00
2301	Entnahmen von Haushaltsrücklagen			
240	Zuweisungen an Haushaltsrücklagen	0,00	0,00	0,00
2401	Zuweisungen an Haushaltsrücklagen			
SA01	Saldo (01) Haushaltsrücklagen (230 - 240)	0,00	0,00	0,00
SA00	Saldo (00) Nettoergebnis nach Haushaltsrücklagen (Saldo 0 + Saldo 01)	-908.800,00	-818.000,00	-791.681,69

Öffentliche Ordnung und Sicherheit (Gruppe 1)

MVAG	Mittelverwendungs- und -aufbringungsgruppen (1. und 2. Ebene)	VA 2026	VA 2025	RA 2024
211	Erträge aus der operativen Verwaltungstätigkeit	1.300,00	1.300,00	1.191,81
2111	Erträge aus eigenen Abgaben			
2112	Erträge aus Ertragsanteilen			
2113	Erträge aus Gebühren			
2114	Erträge aus Leistungen	1.200,00	1.200,00	1.180,11
2115	Erträge aus Besitz und wirtschaftlicher Tätigkeit			
2116	Erträge aus Veräußerung und sonstige Erträge	100,00	100,00	11,70
2117	Nicht finanzierungswirksame operative Erträge			
212	Erträge aus Transfers	300,00	500,00	3.000,00
2121	Transferertrag von Trägern des öffentlichen Rechts	300,00	500,00	3.000,00
2122	Transferertrag von Beteiligungen			
2123	Transferertrag von Unternehmen (mit Finanzunternehmen)			
2124	Transferertrag von Haushalten und Organisationen ohne Erwerbscharakter			
2125	Transferertrag vom Ausland			
2126	Investitions- und Tilgungszuschüsse zwischen Unternehmungen und Betrieben der Gebietskörperschaft und der Gebietskörperschaft			
2127	Nicht finanzierungswirksamer Transferertrag			
213	Finanzerträge	0,00	0,00	0,00
2131	Erträge aus Zinsen			
2132	Erträge aus Zinsen aus derivativen Finanzinstrumenten mit und ohne Grundgeschäft			
2133	Erträge aus Gewinnentnahmen von marktbestimmten Betrieben			
2134	Sonstige Finanzerträge			
2135	Erträge aus Dividenden/Gewinnausschüttungen			
2136	Sonstige nicht finanzierungswirksame Finanzerträge			
21	Summe Erträge	1.600,00	1.800,00	4.191,81
221	Personalaufwand	0,00	0,00	0,00
2211	Personalaufwand (Bezüge, Nebengebühren, Mehrleistungen)			
2212	Gesetzlicher und freiwilliger Sozialaufwand			
2213	Sonstiger Personalaufwand			
2214	Nicht finanzierungswirksamer Personalaufwand			
222	Sachaufwand	23.300,00	29.900,00	24.170,86
2221	Gebrauchs- und Verbrauchsgüter, Handelswaren	100,00	100,00	
2222	Verwaltungs- und Betriebsaufwand	7.200,00	12.500,00	4.944,12

Öffentliche Ordnung und Sicherheit (Gruppe 1)

MVAG	Mittelverwendungs- und -aufbringungsgruppen (1. und 2. Ebene)	VA 2026	VA 2025	RA 2024
2223	Leasing- und Mietaufwand			
2224	Instandhaltung			
2225	Sonstiger Sachaufwand	4.300,00	5.600,00	7.481,67
2226	Nicht finanzierungswirksamer Sachaufwand	11.700,00	11.700,00	11.745,07
223	Transferaufwand	87.900,00	40.900,00	51.203,27
2231	Transferaufwand an Träger des öffentlichen Rechts	87.900,00	40.900,00	51.203,27
2232	Transferaufwand an Beteiligungen			
2233	Transferaufwand an Unternehmen (mit Finanzunternehmen)			
2234	Transferaufwand an Haushalte und Organisationen ohne Erwerbscharakter			
2235	Transferaufwand an das Ausland			
2236	Investitions- und Tilgungszuschüsse zwischen Unternehmungen und Betrieben der Gebietskörperschaft und der Gebietskörperschaft			
2237	Nicht finanzierungswirksamer Transferaufwand			
224	Finanzaufwand	0,00	0,00	0,00
2241	Aufwendungen für Zinsen			
2242	Zinsen und sonstige Aufwendungen aus derivativen Finanzinstrumenten mit und ohne Grundgeschäft			
2243	Gewinnentnahmen von Unternehmungen und marktbestimmten Betrieben der Gebietskörperschaft (innerhalb der Gebietskörperschaft)			
2244	Sonstiger Finanzaufwand			
2245	Nicht finanzierungswirksamer Finanzaufwand			
22	Summe Aufwendungen	111.200,00	70.800,00	75.374,13
SA0	Saldo (0) Nettoergebnis (21 - 22)	-109.600,00	-69.000,00	-71.182,32
230	Entnahmen von Haushaltsrücklagen	0,00	0,00	0,00
2301	Entnahmen von Haushaltsrücklagen			
240	Zuweisungen an Haushaltsrücklagen	0,00	0,00	0,00
2401	Zuweisungen an Haushaltsrücklagen			
SA01	Saldo (01) Haushaltsrücklagen (230 - 240)	0,00	0,00	0,00
SA00	Saldo (00) Nettoergebnis nach Haushaltsrücklagen (Saldo 0 + Saldo 01)	-109.600,00	-69.000,00	-71.182,32

Unterricht, Erziehung, Sport und Wissenschaft (Gruppe 2)

MVAG	Mittelverwendungs- und -aufbringungsgruppen (1. und 2. Ebene)	VA 2026	VA 2025	RA 2024
211	Erträge aus der operativen Verwaltungstätigkeit	46.700,00	42.600,00	37.807,92
2111	Erträge aus eigenen Abgaben			
2112	Erträge aus Ertragsanteilen			
2113	Erträge aus Gebühren			
2114	Erträge aus Leistungen	40.500,00	36.900,00	29.014,24
2115	Erträge aus Besitz und wirtschaftlicher Tätigkeit			
2116	Erträge aus Veräußerung und sonstige Erträge	6.200,00	5.700,00	8.793,68
2117	Nicht finanzierungswirksame operative Erträge			
212	Erträge aus Transfers	233.400,00	149.100,00	137.070,75
2121	Transferertrag von Trägern des öffentlichen Rechts	207.800,00	138.500,00	121.271,43
2122	Transferertrag von Beteiligungen			
2123	Transferertrag von Unternehmen (mit Finanzunternehmen)			300,00
2124	Transferertrag von Haushalten und Organisationen ohne Erwerbscharakter	400,00	200,00	71,50
2125	Transferertrag vom Ausland			
2126	Investitions- und Tilgungszuschüsse zwischen Unternehmungen und Betrieben der Gebietskörperschaft und der Gebietskörperschaft			
2127	Nicht finanzierungswirksamer Transferertrag	25.200,00	10.400,00	15.427,82
213	Finanzerträge	0,00	0,00	0,00
2131	Erträge aus Zinsen			
2132	Erträge aus Zinsen aus derivativen Finanzinstrumenten mit und ohne Grundgeschäft			
2133	Erträge aus Gewinnentnahmen von marktbestimmten Betrieben			
2134	Sonstige Finanzerträge			
2135	Erträge aus Dividenden/Gewinnausschüttungen			
2136	Sonstige nicht finanzierungswirksame Finanzerträge			
21	Summe Erträge	280.100,00	191.700,00	174.878,67
221	Personalaufwand	433.900,00	374.500,00	281.511,45
2211	Personalaufwand (Bezüge, Nebengebühren, Mehrleistungen)	344.700,00	293.900,00	218.462,30
2212	Gesetzlicher und freiwilliger Sozialaufwand	83.800,00	75.700,00	57.434,86
2213	Sonstiger Personalaufwand	1.400,00	2.000,00	1.300,00
2214	Nicht finanzierungswirksamer Personalaufwand	4.000,00	2.900,00	4.314,29
222	Sachaufwand	401.600,00	356.000,00	364.267,29
2221	Gebrauchs- und Verbrauchsgüter, Handelswaren	44.400,00	44.600,00	36.685,07
2222	Verwaltungs- und Betriebsaufwand	53.200,00	55.700,00	56.354,24

Unterricht, Erziehung, Sport und Wissenschaft (Gruppe 2)

MVAG	Mittelverwendungs- und -aufbringungsgruppen (1. und 2. Ebene)	VA 2026	VA 2025	RA 2024
2223	Leasing- und Mietaufwand	181.800,00	167.200,00	142.329,87
2224	Instandhaltung	12.200,00	14.000,00	9.377,07
2225	Sonstiger Sachaufwand	10.700,00	10.800,00	11.974,78
2226	Nicht finanzierungswirksamer Sachaufwand	99.300,00	63.700,00	107.546,26
223	Transferaufwand	178.600,00	157.200,00	146.021,57
2231	Transferaufwand an Träger des öffentlichen Rechts	150.800,00	149.300,00	132.300,80
2232	Transferaufwand an Beteiligungen			
2233	Transferaufwand an Unternehmen (mit Finanzunternehmen)	27.600,00	6.700,00	8.469,53
2234	Transferaufwand an Haushalte und Organisationen ohne Erwerbscharakter	200,00	1.200,00	5.251,24
2235	Transferaufwand an das Ausland			
2236	Investitions- und Tilgungszuschüsse zwischen Unternehmungen und Betrieben der Gebietskörperschaft und der Gebietskörperschaft			
2237	Nicht finanzierungswirksamer Transferaufwand			
224	Finanzaufwand	30.800,00	40.800,00	7.143,39
2241	Aufwendungen für Zinsen	30.800,00	40.800,00	7.143,39
2242	Zinsen und sonstige Aufwendungen aus derivativen Finanzinstrumenten mit und ohne Grundgeschäft			
2243	Gewinnentnahmen von Unternehmungen und marktbestimmten Betrieben der Gebietskörperschaft (innerhalb der Gebietskörperschaft)			
2244	Sonstiger Finanzaufwand			
2245	Nicht finanzierungswirksamer Finanzaufwand			
22	Summe Aufwendungen	1.044.900,00	928.500,00	798.943,70
SA0	Saldo (0) Nettoergebnis (21 - 22)	-764.800,00	-736.800,00	-624.065,03
230	Entnahmen von Haushaltsrücklagen	0,00	0,00	0,00
2301	Entnahmen von Haushaltsrücklagen			
240	Zuweisungen an Haushaltsrücklagen	0,00	0,00	0,00
2401	Zuweisungen an Haushaltsrücklagen			
SA01	Saldo (01) Haushaltsrücklagen (230 - 240)	0,00	0,00	0,00
SA00	Saldo (00) Nettoergebnis nach Haushaltsrücklagen (Saldo 0 + Saldo 01)	-764.800,00	-736.800,00	-624.065,03

Kunst, Kultur und Kultus (Gruppe 3)

MVAG	Mittelverwendungs- und -aufbringungsgruppen (1. und 2. Ebene)	VA 2026	VA 2025	RA 2024
211	Erträge aus der operativen Verwaltungstätigkeit	100,00	100,00	0,00
2111	Erträge aus eigenen Abgaben			
2112	Erträge aus Ertragsanteilen			
2113	Erträge aus Gebühren			
2114	Erträge aus Leistungen			
2115	Erträge aus Besitz und wirtschaftlicher Tätigkeit			
2116	Erträge aus Veräußerung und sonstige Erträge	100,00	100,00	
2117	Nicht finanzierungswirksame operative Erträge			
212	Erträge aus Transfers	1.600,00	1.600,00	4.623,69
2121	Transferertrag von Trägern des öffentlichen Rechts			
2122	Transferertrag von Beteiligungen			
2123	Transferertrag von Unternehmen (mit Finanzunternehmen)			
2124	Transferertrag von Haushalten und Organisationen ohne Erwerbscharakter			3.006,70
2125	Transferertrag vom Ausland			
2126	Investitions- und Tilgungszuschüsse zwischen Unternehmungen und Betrieben der Gebietskörperschaft und der Gebietskörperschaft			
2127	Nicht finanzierungswirksamer Transferertrag	1.600,00	1.600,00	1.616,99
213	Finanzerträge	0,00	0,00	0,00
2131	Erträge aus Zinsen			
2132	Erträge aus Zinsen aus derivativen Finanzinstrumenten mit und ohne Grundgeschäft			
2133	Erträge aus Gewinnentnahmen von marktbestimmten Betrieben			
2134	Sonstige Finanzerträge			
2135	Erträge aus Dividenden/Gewinnausschüttungen			
2136	Sonstige nicht finanzierungswirksame Finanzerträge			
21	Summe Erträge	1.700,00	1.700,00	4.623,69
221	Personalaufwand	0,00	0,00	0,00
2211	Personalaufwand (Bezüge, Nebengebühren, Mehrleistungen)			
2212	Gesetzlicher und freiwilliger Sozialaufwand			
2213	Sonstiger Personalaufwand			
2214	Nicht finanzierungswirksamer Personalaufwand			
222	Sachaufwand	14.900,00	19.200,00	18.147,91
2221	Gebrauchs- und Verbrauchsgüter, Handelswaren	2.700,00	4.100,00	3.671,84
2222	Verwaltungs- und Betriebsaufwand	800,00	900,00	-308,77

Kunst, Kultur und Kultus (Gruppe 3)

MVAG	Mittelverwendungs- und -aufbringungsgruppen (1. und 2. Ebene)	VA 2026	VA 2025	RA 2024
2223	Leasing- und Mietaufwand	1.500,00	1.700,00	2.136,22
2224	Instandhaltung	700,00	3.000,00	3.125,34
2225	Sonstiger Sachaufwand	500,00	800,00	877,18
2226	Nicht finanzierungswirksamer Sachaufwand	8.700,00	8.700,00	8.646,10
223	Transferaufwand	71.200,00	71.700,00	55.117,35
2231	Transferaufwand an Träger des öffentlichen Rechts	68.900,00	57.300,00	52.288,25
2232	Transferaufwand an Beteiligungen			
2233	Transferaufwand an Unternehmen (mit Finanzunternehmen)			
2234	Transferaufwand an Haushalte und Organisationen ohne Erwerbscharakter	2.300,00	14.400,00	2.829,10
2235	Transferaufwand an das Ausland			
2236	Investitions- und Tilgungszuschüsse zwischen Unternehmungen und Betrieben der Gebietskörperschaft und der Gebietskörperschaft			
2237	Nicht finanzierungswirksamer Transferaufwand			
224	Finanzaufwand	0,00	0,00	0,00
2241	Aufwendungen für Zinsen			
2242	Zinsen und sonstige Aufwendungen aus derivativen Finanzinstrumenten mit und ohne Grundgeschäft			
2243	Gewinnentnahmen von Unternehmungen und marktbestimmten Betrieben der Gebietskörperschaft (innerhalb der Gebietskörperschaft)			
2244	Sonstiger Finanzaufwand			
2245	Nicht finanzierungswirksamer Finanzaufwand			
22	Summe Aufwendungen	86.100,00	90.900,00	73.265,26
SA0	Saldo (0) Nettoergebnis (21 - 22)	-84.400,00	-89.200,00	-68.641,57
230	Entnahmen von Haushaltsrücklagen	0,00	0,00	0,00
2301	Entnahmen von Haushaltsrücklagen			
240	Zuweisungen an Haushaltsrücklagen	0,00	0,00	0,00
2401	Zuweisungen an Haushaltsrücklagen			
SA01	Saldo (01) Haushaltsrücklagen (230 - 240)	0,00	0,00	0,00
SA00	Saldo (00) Nettoergebnis nach Haushaltsrücklagen (Saldo 0 + Saldo 01)	-84.400,00	-89.200,00	-68.641,57

Soziale Wohlfahrt und Wohnbauförderung (Gruppe 4)

MVAG	Mittelverwendungs- und -aufbringungsgruppen (1. und 2. Ebene)	VA 2026	VA 2025	RA 2024
211	Erträge aus der operativen Verwaltungstätigkeit	29.300,00	700,00	993,16
2111	Erträge aus eigenen Abgaben			
2112	Erträge aus Ertragsanteilen			
2113	Erträge aus Gebühren			
2114	Erträge aus Leistungen			
2115	Erträge aus Besitz und wirtschaftlicher Tätigkeit			
2116	Erträge aus Veräußerung und sonstige Erträge	29.300,00	700,00	993,16
2117	Nicht finanzierungswirksame operative Erträge			
212	Erträge aus Transfers	0,00	0,00	0,00
2121	Transferertrag von Trägern des öffentlichen Rechts			
2122	Transferertrag von Beteiligungen			
2123	Transferertrag von Unternehmen (mit Finanzunternehmen)			
2124	Transferertrag von Haushalten und Organisationen ohne Erwerbscharakter			
2125	Transferertrag vom Ausland			
2126	Investitions- und Tilgungszuschüsse zwischen Unternehmungen und Betrieben der Gebietskörperschaft und der Gebietskörperschaft			
2127	Nicht finanzierungswirksamer Transferertrag			
213	Finanzerträge	0,00	0,00	0,00
2131	Erträge aus Zinsen			
2132	Erträge aus Zinsen aus derivativen Finanzinstrumenten mit und ohne Grundgeschäft			
2133	Erträge aus Gewinnentnahmen von marktbestimmten Betrieben			
2134	Sonstige Finanzerträge			
2135	Erträge aus Dividenden/Gewinnausschüttungen			
2136	Sonstige nicht finanzierungswirksame Finanzerträge			
21	Summe Erträge	29.300,00	700,00	993,16
221	Personalaufwand	0,00	0,00	0,00
2211	Personalaufwand (Bezüge, Nebengebühren, Mehrleistungen)			
2212	Gesetzlicher und freiwilliger Sozialaufwand			
2213	Sonstiger Personalaufwand			
2214	Nicht finanzierungswirksamer Personalaufwand			
222	Sachaufwand	37.500,00	12.600,00	14.382,14
2221	Gebrauchs- und Verbrauchsgüter, Handelswaren	36.800,00	9.100,00	8.642,15
2222	Verwaltungs- und Betriebsaufwand		1.500,00	3.583,00

Soziale Wohlfahrt und Wohnbauförderung (Gruppe 4)

MVAG	Mittelverwendungs- und -aufbringungsgruppen (1. und 2. Ebene)	VA 2026	VA 2025	RA 2024
2223	Leasing- und Mietaufwand			
2224	Instandhaltung			
2225	Sonstiger Sachaufwand	700,00	2.000,00	2.156,99
2226	Nicht finanzierungswirksamer Sachaufwand			
223	Transferaufwand	449.700,00	431.100,00	376.424,62
2231	Transferaufwand an Träger des öffentlichen Rechts	448.200,00	418.100,00	365.428,05
2232	Transferaufwand an Beteiligungen			
2233	Transferaufwand an Unternehmen (mit Finanzunternehmen)			
2234	Transferaufwand an Haushalte und Organisationen ohne Erwerbscharakter	1.500,00	13.000,00	10.996,57
2235	Transferaufwand an das Ausland			
2236	Investitions- und Tilgungszuschüsse zwischen Unternehmungen und Betrieben der Gebietskörperschaft und der Gebietskörperschaft			
2237	Nicht finanzierungswirksamer Transferaufwand			
224	Finanzaufwand	0,00	0,00	0,00
2241	Aufwendungen für Zinsen			
2242	Zinsen und sonstige Aufwendungen aus derivativen Finanzinstrumenten mit und ohne Grundgeschäft			
2243	Gewinnentnahmen von Unternehmungen und marktbestimmten Betrieben der Gebietskörperschaft (innerhalb der Gebietskörperschaft)			
2244	Sonstiger Finanzaufwand			
2245	Nicht finanzierungswirksamer Finanzaufwand			
22	Summe Aufwendungen	487.200,00	443.700,00	390.806,76
SA0	Saldo (0) Nettoergebnis (21 - 22)	-457.900,00	-443.000,00	-389.813,60
230	Entnahmen von Haushaltsrücklagen	0,00	0,00	0,00
2301	Entnahmen von Haushaltsrücklagen			
240	Zuweisungen an Haushaltsrücklagen	0,00	0,00	0,00
2401	Zuweisungen an Haushaltsrücklagen			
SA01	Saldo (01) Haushaltsrücklagen (230 - 240)	0,00	0,00	0,00
SA00	Saldo (00) Nettoergebnis nach Haushaltsrücklagen (Saldo 0 + Saldo 01)	-457.900,00	-443.000,00	-389.813,60

Gesundheit (Gruppe 5)

MVAG	Mittelverwendungs- und -aufbringungsgruppen (1. und 2. Ebene)	VA 2026	VA 2025	RA 2024
211	Erträge aus der operativen Verwaltungstätigkeit	5.400,00	6.200,00	6.139,81
2111	Erträge aus eigenen Abgaben			
2112	Erträge aus Ertragsanteilen			
2113	Erträge aus Gebühren			
2114	Erträge aus Leistungen			
2115	Erträge aus Besitz und wirtschaftlicher Tätigkeit			
2116	Erträge aus Veräußerung und sonstige Erträge	5.400,00	6.200,00	6.139,81
2117	Nicht finanzierungswirksame operative Erträge			
212	Erträge aus Transfers	13.200,00	800,00	777,90
2121	Transferertrag von Trägern des öffentlichen Rechts	12.400,00		
2122	Transferertrag von Beteiligungen			
2123	Transferertrag von Unternehmen (mit Finanzunternehmen)			
2124	Transferertrag von Haushalten und Organisationen ohne Erwerbscharakter			
2125	Transferertrag vom Ausland			
2126	Investitions- und Tilgungszuschüsse zwischen Unternehmungen und Betrieben der Gebietskörperschaft und der Gebietskörperschaft			
2127	Nicht finanzierungswirksamer Transferertrag	800,00	800,00	777,90
213	Finanzerträge	0,00	0,00	0,00
2131	Erträge aus Zinsen			
2132	Erträge aus Zinsen aus derivativen Finanzinstrumenten mit und ohne Grundgeschäft			
2133	Erträge aus Gewinnentnahmen von marktbestimmten Betrieben			
2134	Sonstige Finanzerträge			
2135	Erträge aus Dividenden/Gewinnausschüttungen			
2136	Sonstige nicht finanzierungswirksame Finanzerträge			
21	Summe Erträge	18.600,00	7.000,00	6.917,71
221	Personalaufwand	0,00	0,00	0,00
2211	Personalaufwand (Bezüge, Nebengebühren, Mehrleistungen)			
2212	Gesetzlicher und freiwilliger Sozialaufwand			
2213	Sonstiger Personalaufwand			
2214	Nicht finanzierungswirksamer Personalaufwand			
222	Sachaufwand	9.400,00	9.900,00	10.554,92
2221	Gebrauchs- und Verbrauchsgüter, Handelswaren		200,00	192,72
2222	Verwaltungs- und Betriebsaufwand			

Gesundheit (Gruppe 5)

MVAG	Mittelverwendungs- und -aufbringungsgruppen (1. und 2. Ebene)	VA 2026	VA 2025	RA 2024
2223	Leasing- und Mietaufwand	300,00	500,00	900,00
2224	Instandhaltung	100,00	500,00	
2225	Sonstiger Sachaufwand	7.600,00	7.300,00	8.110,23
2226	Nicht finanzierungswirksamer Sachaufwand	1.400,00	1.400,00	1.351,97
223	Transferaufwand	590.300,00	552.100,00	520.847,73
2231	Transferaufwand an Träger des öffentlichen Rechts	590.300,00	551.300,00	514.504,04
2232	Transferaufwand an Beteiligungen			
2233	Transferaufwand an Unternehmen (mit Finanzunternehmen)			
2234	Transferaufwand an Haushalte und Organisationen ohne Erwerbscharakter		800,00	6.343,69
2235	Transferaufwand an das Ausland			
2236	Investitions- und Tilgungszuschüsse zwischen Unternehmungen und Betrieben der Gebietskörperschaft und der Gebietskörperschaft			
2237	Nicht finanzierungswirksamer Transferaufwand			
224	Finanzaufwand	0,00	0,00	0,00
2241	Aufwendungen für Zinsen			
2242	Zinsen und sonstige Aufwendungen aus derivativen Finanzinstrumenten mit und ohne Grundgeschäft			
2243	Gewinnentnahmen von Unternehmungen und marktbestimmten Betrieben der Gebietskörperschaft (innerhalb der Gebietskörperschaft)			
2244	Sonstiger Finanzaufwand			
2245	Nicht finanzierungswirksamer Finanzaufwand			
22	Summe Aufwendungen	599.700,00	562.000,00	531.402,65
SA0	Saldo (0) Nettoergebnis (21 - 22)	-581.100,00	-555.000,00	-524.484,94
230	Entnahmen von Haushaltsrücklagen	0,00	0,00	0,00
2301	Entnahmen von Haushaltsrücklagen			
240	Zuweisungen an Haushaltsrücklagen	0,00	0,00	0,00
2401	Zuweisungen an Haushaltsrücklagen			
SA01	Saldo (01) Haushaltsrücklagen (230 - 240)	0,00	0,00	0,00
SA00	Saldo (00) Nettoergebnis nach Haushaltsrücklagen (Saldo 0 + Saldo 01)	-581.100,00	-555.000,00	-524.484,94

Straßen- und Wasserbau, Verkehr (Gruppe 6)

MVAG	Mittelverwendungs- und -aufbringungsgruppen (1. und 2. Ebene)	VA 2026	VA 2025	RA 2024
211	Erträge aus der operativen Verwaltungstätigkeit	0,00	0,00	0,00
2111	Erträge aus eigenen Abgaben			
2112	Erträge aus Ertragsanteilen			
2113	Erträge aus Gebühren			
2114	Erträge aus Leistungen			
2115	Erträge aus Besitz und wirtschaftlicher Tätigkeit			
2116	Erträge aus Veräußerung und sonstige Erträge			
2117	Nicht finanzierungswirksame operative Erträge			
212	Erträge aus Transfers	6.200,00	205.500,00	365.530,35
2121	Transferertrag von Trägern des öffentlichen Rechts	200,00	200.400,00	360.388,09
2122	Transferertrag von Beteiligungen			
2123	Transferertrag von Unternehmen (mit Finanzunternehmen)			
2124	Transferertrag von Haushalten und Organisationen ohne Erwerbscharakter			
2125	Transferertrag vom Ausland			
2126	Investitions- und Tilgungszuschüsse zwischen Unternehmungen und Betrieben der Gebietskörperschaft und der Gebietskörperschaft			
2127	Nicht finanzierungswirksamer Transferertrag	6.000,00	5.100,00	5.142,26
213	Finanzerträge	0,00	0,00	0,00
2131	Erträge aus Zinsen			
2132	Erträge aus Zinsen aus derivativen Finanzinstrumenten mit und ohne Grundgeschäft			
2133	Erträge aus Gewinnentnahmen von marktbestimmten Betrieben			
2134	Sonstige Finanzerträge			
2135	Erträge aus Dividenden/Gewinnausschüttungen			
2136	Sonstige nicht finanzierungswirksame Finanzerträge			
21	Summe Erträge	6.200,00	205.500,00	365.530,35
221	Personalaufwand	0,00	0,00	0,00
2211	Personalaufwand (Bezüge, Nebengebühren, Mehrleistungen)			
2212	Gesetzlicher und freiwilliger Sozialaufwand			
2213	Sonstiger Personalaufwand			
2214	Nicht finanzierungswirksamer Personalaufwand			
222	Sachaufwand	164.400,00	178.800,00	163.609,51
2221	Gebrauchs- und Verbrauchsgüter, Handelswaren	2.300,00	3.100,00	3.126,97
2222	Verwaltungs- und Betriebsaufwand	2.100,00	3.300,00	276,49

Straßen- und Wasserbau, Verkehr (Gruppe 6)

MVAG	Mittelverwendungs- und -aufbringungsgruppen (1. und 2. Ebene)	VA 2026	VA 2025	RA 2024
2223	Leasing- und Mietaufwand	1.100,00	1.100,00	975,68
2224	Instandhaltung	2.900,00	1.300,00	2.273,47
2225	Sonstiger Sachaufwand		12.200,00	
2226	Nicht finanzierungswirksamer Sachaufwand	156.000,00	157.800,00	156.956,90
223	Transferaufwand	3.400,00	3.400,00	3.439,10
2231	Transferaufwand an Träger des öffentlichen Rechts	3.400,00	3.400,00	3.439,10
2232	Transferaufwand an Beteiligungen			
2233	Transferaufwand an Unternehmen (mit Finanzunternehmen)			
2234	Transferaufwand an Haushalte und Organisationen ohne Erwerbscharakter			
2235	Transferaufwand an das Ausland			
2236	Investitions- und Tilgungszuschüsse zwischen Unternehmungen und Betrieben der Gebietskörperschaft und der Gebietskörperschaft			
2237	Nicht finanzierungswirksamer Transferaufwand			
224	Finanzaufwand	1.700,00	1.000,00	574,42
2241	Aufwendungen für Zinsen	1.700,00	1.000,00	574,42
2242	Zinsen und sonstige Aufwendungen aus derivativen Finanzinstrumenten mit und ohne Grundgeschäft			
2243	Gewinnentnahmen von Unternehmungen und marktbestimmten Betrieben der Gebietskörperschaft (innerhalb der Gebietskörperschaft)			
2244	Sonstiger Finanzaufwand			
2245	Nicht finanzierungswirksamer Finanzaufwand			
22	Summe Aufwendungen	169.500,00	183.200,00	167.623,03
SA0	Saldo (0) Nettoergebnis (21 - 22)	-163.300,00	22.300,00	197.907,32
230	Entnahmen von Haushaltsrücklagen	0,00	0,00	0,00
2301	Entnahmen von Haushaltsrücklagen			
240	Zuweisungen an Haushaltsrücklagen	0,00	0,00	0,00
2401	Zuweisungen an Haushaltsrücklagen			
SA01	Saldo (01) Haushaltsrücklagen (230 - 240)	0,00	0,00	0,00
SA00	Saldo (00) Nettoergebnis nach Haushaltsrücklagen (Saldo 0 + Saldo 01)	-163.300,00	22.300,00	197.907,32

Wirtschaftsförderung (Gruppe 7)

MVAG	Mittelverwendungs- und -aufbringungsgruppen (1. und 2. Ebene)	VA 2026	VA 2025	RA 2024
211	Erträge aus der operativen Verwaltungstätigkeit	27.600,00	10.200,00	10.471,32
2111	Erträge aus eigenen Abgaben			
2112	Erträge aus Ertragsanteilen			
2113	Erträge aus Gebühren			
2114	Erträge aus Leistungen	200,00	200,00	143,00
2115	Erträge aus Besitz und wirtschaftlicher Tätigkeit			
2116	Erträge aus Veräußerung und sonstige Erträge	27.400,00	10.000,00	10.328,32
2117	Nicht finanzierungswirksame operative Erträge			
212	Erträge aus Transfers	17.900,00	17.600,00	20.383,29
2121	Transferertrag von Trägern des öffentlichen Rechts	11.300,00	11.300,00	14.000,00
2122	Transferertrag von Beteiligungen			
2123	Transferertrag von Unternehmen (mit Finanzunternehmen)			
2124	Transferertrag von Haushalten und Organisationen ohne Erwerbscharakter			
2125	Transferertrag vom Ausland			
2126	Investitions- und Tilgungszuschüsse zwischen Unternehmungen und Betrieben der Gebietskörperschaft und der Gebietskörperschaft			
2127	Nicht finanzierungswirksamer Transferertrag	6.600,00	6.300,00	6.383,29
213	Finanzerträge	0,00	0,00	0,00
2131	Erträge aus Zinsen			
2132	Erträge aus Zinsen aus derivativen Finanzinstrumenten mit und ohne Grundgeschäft			
2133	Erträge aus Gewinnentnahmen von marktbestimmten Betrieben			
2134	Sonstige Finanzerträge			
2135	Erträge aus Dividenden/Gewinnausschüttungen			
2136	Sonstige nicht finanzierungswirksame Finanzerträge			
21	Summe Erträge	45.500,00	27.800,00	30.854,61
221	Personalaufwand	0,00	0,00	0,00
2211	Personalaufwand (Bezüge, Nebengebühren, Mehrleistungen)			
2212	Gesetzlicher und freiwilliger Sozialaufwand			
2213	Sonstiger Personalaufwand			
2214	Nicht finanzierungswirksamer Personalaufwand			
222	Sachaufwand	109.100,00	117.700,00	113.182,69
2221	Gebrauchs- und Verbrauchsgüter, Handelswaren	2.000,00		617,01
2222	Verwaltungs- und Betriebsaufwand			

Wirtschaftsförderung (Gruppe 7)

MVAG	Mittelverwendungs- und -aufbringungsgruppen (1. und 2. Ebene)	VA 2026	VA 2025	RA 2024
2223	Leasing- und Mietaufwand	300,00	300,00	276,82
2224	Instandhaltung	1.300,00	3.000,00	
2225	Sonstiger Sachaufwand	4.700,00	4.700,00	4.639,56
2226	Nicht finanzierungswirksamer Sachaufwand	100.800,00	109.700,00	107.649,30
223	Transferaufwand	32.000,00	46.700,00	25.058,91
2231	Transferaufwand an Träger des öffentlichen Rechts			
2232	Transferaufwand an Beteiligungen			
2233	Transferaufwand an Unternehmen (mit Finanzunternehmen)	32.000,00	36.700,00	25.058,91
2234	Transferaufwand an Haushalte und Organisationen ohne Erwerbscharakter		10.000,00	
2235	Transferaufwand an das Ausland			
2236	Investitions- und Tilgungszuschüsse zwischen Unternehmungen und Betrieben der Gebietskörperschaft und der Gebietskörperschaft			
2237	Nicht finanzierungswirksamer Transferaufwand			
224	Finanzaufwand	1.600,00	1.400,00	1.248,45
2241	Aufwendungen für Zinsen	1.600,00	1.400,00	1.248,45
2242	Zinsen und sonstige Aufwendungen aus derivativen Finanzinstrumenten mit und ohne Grundgeschäft			
2243	Gewinnentnahmen von Unternehmungen und marktbestimmten Betrieben der Gebietskörperschaft (innerhalb der Gebietskörperschaft)			
2244	Sonstiger Finanzaufwand			
2245	Nicht finanzierungswirksamer Finanzaufwand			
22	Summe Aufwendungen	142.700,00	165.800,00	139.490,05
SA0	Saldo (0) Nettoergebnis (21 - 22)	-97.200,00	-138.000,00	-108.635,44
230	Entnahmen von Haushaltsrücklagen	0,00	0,00	0,00
2301	Entnahmen von Haushaltsrücklagen			
240	Zuweisungen an Haushaltsrücklagen	0,00	0,00	0,00
2401	Zuweisungen an Haushaltsrücklagen			
SA01	Saldo (01) Haushaltsrücklagen (230 - 240)	0,00	0,00	0,00
SA00	Saldo (00) Nettoergebnis nach Haushaltsrücklagen (Saldo 0 + Saldo 01)	-97.200,00	-138.000,00	-108.635,44

Dienstleistungen (Gruppe 8)

MVAG	Mittelverwendungs- und -aufbringungsgruppen (1. und 2. Ebene)	VA 2026	VA 2025	RA 2024
211	Erträge aus der operativen Verwaltungstätigkeit	463.900,00	449.300,00	473.590,28
2111	Erträge aus eigenen Abgaben			
2112	Erträge aus Ertragsanteilen			
2113	Erträge aus Gebühren	440.800,00	424.500,00	429.979,35
2114	Erträge aus Leistungen	2.800,00	4.900,00	8.277,95
2115	Erträge aus Besitz und wirtschaftlicher Tätigkeit	13.100,00	13.100,00	12.254,93
2116	Erträge aus Veräußerung und sonstige Erträge	7.200,00	6.800,00	22.969,05
2117	Nicht finanzierungswirksame operative Erträge			109,00
212	Erträge aus Transfers	57.100,00	60.900,00	127.193,20
2121	Transferertrag von Trägern des öffentlichen Rechts	11.800,00	16.400,00	83.098,77
2122	Transferertrag von Beteiligungen			
2123	Transferertrag von Unternehmen (mit Finanzunternehmen)			
2124	Transferertrag von Haushalten und Organisationen ohne Erwerbscharakter			
2125	Transferertrag vom Ausland			
2126	Investitions- und Tilgungszuschüsse zwischen Unternehmungen und Betrieben der Gebietskörperschaft und der Gebietskörperschaft			
2127	Nicht finanzierungswirksamer Transferertrag	45.300,00	44.500,00	44.094,43
213	Finanzerträge	0,00	0,00	0,00
2131	Erträge aus Zinsen			
2132	Erträge aus Zinsen aus derivativen Finanzinstrumenten mit und ohne Grundgeschäft			
2133	Erträge aus Gewinnentnahmen von marktbestimmten Betrieben			
2134	Sonstige Finanzerträge			
2135	Erträge aus Dividenden/Gewinnausschüttungen			
2136	Sonstige nicht finanzierungswirksame Finanzerträge			
21	Summe Erträge	521.000,00	510.200,00	600.783,48
221	Personalaufwand	3.400,00	3.500,00	3.197,71
2211	Personalaufwand (Bezüge, Nebengebühren, Mehrleistungen)	3.000,00	2.800,00	2.726,24
2212	Gesetzlicher und freiwilliger Sozialaufwand	400,00	700,00	471,47
2213	Sonstiger Personalaufwand			
2214	Nicht finanzierungswirksamer Personalaufwand			
222	Sachaufwand	381.000,00	416.200,00	393.961,31
2221	Gebrauchs- und Verbrauchsgüter, Handelswaren	50.100,00	56.900,00	49.586,05
2222	Verwaltungs- und Betriebsaufwand	32.400,00	35.500,00	28.636,59

Dienstleistungen (Gruppe 8)

MVAG	Mittelverwendungs- und -aufbringungsgruppen (1. und 2. Ebene)	VA 2026	VA 2025	RA 2024
2223	Leasing- und Mietaufwand	3.100,00	3.000,00	2.877,88
2224	Instandhaltung	30.500,00	45.900,00	31.962,84
2225	Sonstiger Sachaufwand	86.000,00	96.100,00	93.468,42
2226	Nicht finanzierungswirksamer Sachaufwand	178.900,00	178.800,00	187.429,53
223	Transferaufwand	118.800,00	121.600,00	274.742,83
2231	Transferaufwand an Träger des öffentlichen Rechts	116.700,00	118.400,00	123.455,09
2232	Transferaufwand an Beteiligungen			
2233	Transferaufwand an Unternehmen (mit Finanzunternehmen)			150.779,80
2234	Transferaufwand an Haushalte und Organisationen ohne Erwerbscharakter	2.100,00	3.200,00	507,94
2235	Transferaufwand an das Ausland			
2236	Investitions- und Tilgungszuschüsse zwischen Unternehmungen und Betrieben der Gebietskörperschaft und der Gebietskörperschaft			
2237	Nicht finanzierungswirksamer Transferaufwand			
224	Finanzaufwand	22.700,00	23.000,00	22.982,65
2241	Aufwendungen für Zinsen	22.700,00	23.000,00	22.982,65
2242	Zinsen und sonstige Aufwendungen aus derivativen Finanzinstrumenten mit und ohne Grundgeschäft			
2243	Gewinnentnahmen von Unternehmungen und marktbestimmten Betrieben der Gebietskörperschaft (innerhalb der Gebietskörperschaft)			
2244	Sonstiger Finanzaufwand			
2245	Nicht finanzierungswirksamer Finanzaufwand			
22	Summe Aufwendungen	525.900,00	564.300,00	694.884,50
SA0	Saldo (0) Nettoergebnis (21 - 22)	-4.900,00	-54.100,00	-94.101,02
230	Entnahmen von Haushaltsrücklagen	0,00	0,00	0,00
2301	Entnahmen von Haushaltsrücklagen			
240	Zuweisungen an Haushaltsrücklagen	0,00	0,00	0,00
2401	Zuweisungen an Haushaltsrücklagen			
SA01	Saldo (01) Haushaltsrücklagen (230 - 240)	0,00	0,00	0,00
SA00	Saldo (00) Nettoergebnis nach Haushaltsrücklagen (Saldo 0 + Saldo 01)	-4.900,00	-54.100,00	-94.101,02

Finanzwirtschaft (Gruppe 9)

MVAG	Mittelverwendungs- und -aufbringungsgruppen (1. und 2. Ebene)	VA 2026	VA 2025	RA 2024
211	Erträge aus der operativen Verwaltungstätigkeit	2.518.500,00	2.411.100,00	2.381.127,45
2111	Erträge aus eigenen Abgaben	763.000,00	752.200,00	716.006,38
2112	Erträge aus Ertragsanteilen	1.731.000,00	1.639.000,00	1.657.704,30
2113	Erträge aus Gebühren			
2114	Erträge aus Leistungen	8.300,00	8.300,00	6.828,98
2115	Erträge aus Besitz und wirtschaftlicher Tätigkeit			
2116	Erträge aus Veräußerung und sonstige Erträge	16.200,00	11.600,00	587,79
2117	Nicht finanzierungswirksame operative Erträge			
212	Erträge aus Transfers	477.300,00	282.800,00	117.367,02
2121	Transferertrag von Trägern des öffentlichen Rechts	477.100,00	282.600,00	117.237,02
2122	Transferertrag von Beteiligungen			
2123	Transferertrag von Unternehmen (mit Finanzunternehmen)			
2124	Transferertrag von Haushalten und Organisationen ohne Erwerbscharakter	200,00	200,00	130,00
2125	Transferertrag vom Ausland			
2126	Investitions- und Tilgungszuschüsse zwischen Unternehmungen und Betrieben der Gebietskörperschaft und der Gebietskörperschaft			
2127	Nicht finanzierungswirksamer Transferertrag			
213	Finanzerträge	9.000,00	300,00	425,89
2131	Erträge aus Zinsen	9.000,00	300,00	425,89
2132	Erträge aus Zinsen aus derivativen Finanzinstrumenten mit und ohne Grundgeschäft			
2133	Erträge aus Gewinnentnahmen von marktbestimmten Betrieben			
2134	Sonstige Finanzerträge			
2135	Erträge aus Dividenden/Gewinnausschüttungen			
2136	Sonstige nicht finanzierungswirksame Finanzerträge			
21	Summe Erträge	3.004.800,00	2.694.200,00	2.498.920,36
221	Personalaufwand	69.300,00	70.300,00	60.723,64
2211	Personalaufwand (Bezüge, Nebengebühren, Mehrleistungen)	55.500,00	56.400,00	47.822,93
2212	Gesetzlicher und freiwilliger Sozialaufwand	13.200,00	13.300,00	11.916,31
2213	Sonstiger Personalaufwand	100,00	200,00	300,00
2214	Nicht finanzierungswirksamer Personalaufwand	500,00	400,00	684,40
222	Sachaufwand	53.200,00	22.600,00	22.424,01
2221	Gebrauchs- und Verbrauchsgüter, Handelswaren	200,00	200,00	288,45
2222	Verwaltungs- und Betriebsaufwand	10.400,00	11.700,00	2.380,00

Finanzwirtschaft (Gruppe 9)

MVAG	Mittelverwendungs- und -aufbringungsgruppen (1. und 2. Ebene)	VA 2026	VA 2025	RA 2024
2223	Leasing- und Mietaufwand			
2224	Instandhaltung			
2225	Sonstiger Sachaufwand	42.600,00	10.700,00	19.755,56
2226	Nicht finanzierungswirksamer Sachaufwand			
223	Transferaufwand	5.700,00	6.000,00	5.741,78
2231	Transferaufwand an Träger des öffentlichen Rechts	5.700,00	6.000,00	5.741,78
2232	Transferaufwand an Beteiligungen			
2233	Transferaufwand an Unternehmen (mit Finanzunternehmen)			
2234	Transferaufwand an Haushalte und Organisationen ohne Erwerbscharakter			
2235	Transferaufwand an das Ausland			
2236	Investitions- und Tilgungszuschüsse zwischen Unternehmungen und Betrieben der Gebietskörperschaft und der Gebietskörperschaft			
2237	Nicht finanzierungswirksamer Transferaufwand			
224	Finanzaufwand	2.200,00	2.400,00	2.306,46
2241	Aufwendungen für Zinsen	100,00	300,00	333,68
2242	Zinsen und sonstige Aufwendungen aus derivativen Finanzinstrumenten mit und ohne Grundgeschäft			
2243	Gewinnentnahmen von Unternehmungen und marktbestimmten Betrieben der Gebietskörperschaft (innerhalb der Gebietskörperschaft)			
2244	Sonstiger Finanzaufwand	2.100,00	2.100,00	1.972,78
2245	Nicht finanzierungswirksamer Finanzaufwand			
22	Summe Aufwendungen	130.400,00	101.300,00	91.195,89
SA0	Saldo (0) Nettoergebnis (21 - 22)	2.874.400,00	2.592.900,00	2.407.724,47
230	Entnahmen von Haushaltsrücklagen	0,00	208.200,00	42.148,06
2301	Entnahmen von Haushaltsrücklagen		208.200,00	42.148,06
240	Zuweisungen an Haushaltsrücklagen	0,00	0,00	0,00
2401	Zuweisungen an Haushaltsrücklagen			
SA01	Saldo (01) Haushaltsrücklagen (230 - 240)	0,00	208.200,00	42.148,06
SA00	Saldo (00) Nettoergebnis nach Haushaltsrücklagen (Saldo 0 + Saldo 01)	2.874.400,00	2.801.100,00	2.449.872,53

Finanzierungshaushalt Bereichsbudget 1. und 2. Ebene
(Anlage 1b)

Vertretungskörper und allgemeine Verwaltung (Gruppe 0)

MVAG	Mittelverwendungs- und aufbringungsgruppen (1. und 2. Ebene)	VA 2026	VA 2025	RA 2024
311	Einzahlungen aus operativer Verwaltungstätigkeit	109.000,00	72.200,00	56.473,45
3111	Einzahlungen aus eigenen Abgaben			
3112	Einzahlungen aus Ertragsanteilen			
3113	Einzahlungen aus Gebühren			
3114	Einzahlungen aus Leistungen	43.900,00	61.400,00	45.913,55
3115	Einzahlungen aus Besitz und wirtschaftlicher Tätigkeit	10.500,00	9.900,00	9.888,00
3116	Einzahlungen aus Veräußerung von geringwertigen Wirtschaftsgütern (GWG) und sonstige Einzahlungen	54.600,00	900,00	671,90
312	Einzahlungen aus Transfers	2.600,00	2.800,00	2.442,42
3121	Transferzahlungen von Trägern des öffentlichen Rechts	2.600,00	2.800,00	2.442,42
3122	Transferzahlungen von Beteiligungen			
3123	Transferzahlungen von Unternehmen (inkl. Finanzunternehmen)			
3124	Transferzahlungen von Haushalten und Organisationen ohne Erwerbscharakter			
3125	Transferzahlungen vom Ausland			
3126	Investitions- und Tilgungszuschüsse zwischen Unternehmungen und Betrieben der Gebietskörperschaft und der Gebietskörperschaft			
313	Einzahlungen aus Finanzerträgen	0,00	0,00	0,00
3131	Einzahlungen aus Zinserträgen			
3132	Einzahlungen aus Zinsen aus derivativen Finanzinstrumenten mit und ohne Grundgeschäft			
3133	Einzahlungen aus Gewinnentnahmen von marktbestimmten Betrieben			
3134	Sonstige Einzahlungen aus Finanzerträgen			
3135	Einzahlungen aus Dividenden/Gewinnausschüttungen			
31	Summe Einzahlungen operative Gebarung	111.600,00	75.000,00	58.915,87
321	Auszahlungen aus Personalaufwand	623.300,00	506.900,00	454.712,31
3211	Auszahlungen für Personalaufwand (Bezüge, Nebengebühren, und Mehrleistungsvergütungen)	498.900,00	404.900,00	364.954,97
3212	Auszahlungen für gesetzliche und freiwillige Sozialaufwendungen	123.600,00	100.800,00	88.247,34
3213	Auszahlungen aus sonstigem Personalaufwand	800,00	1.200,00	1.510,00
322	Auszahlungen aus Sachaufwand	267.400,00	266.300,00	244.137,55
3221	Auszahlungen für Gebrauchs- und Verbrauchsgüter, Handelswaren	15.600,00	20.100,00	20.410,69
3222	Auszahlungen für Verwaltungs- und Betriebsaufwand	37.800,00	38.700,00	25.950,22
3223	Auszahlungen für Leasing- und Mietaufwand	5.800,00	6.200,00	3.962,78
3224	Auszahlungen für Instandhaltung	4.500,00	5.400,00	4.698,33
3225	Sonstige Auszahlungen aus Sachaufwand	203.700,00	195.900,00	189.115,53
3226	Auszahlungen aus der Inanspruchnahme von Haftungen			
323	Auszahlungen aus Transfers	36.900,00	36.400,00	32.821,52
3231	Transferzahlungen an Träger des öffentlichen Rechts	31.000,00	30.500,00	27.563,63

Vertretungskörper und allgemeine Verwaltung (Gruppe 0)

MVAG	Mittelverwendungs- und aufbringungsgruppen (1. und 2. Ebene)	VA 2026	VA 2025	RA 2024
3232	Transferzahlungen an Beteiligungen			
3233	Transferzahlungen an Unternehmen (inkl. Finanzunternehmen)			
3234	Transferzahlungen an Haushalte und Organisationen ohne Erwerbscharakter	5.900,00	5.900,00	5.257,89
3235	Transferzahlungen an das Ausland			
3236	Investitions- und Tilgungszuschüsse zwischen Unternehmungen und Betrieben der Gebietskörperschaft und der Gebietskörperschaft			
324	Auszahlungen aus Finanzaufwand	2.900,00	3.100,00	3.327,24
3241	Auszahlungen für Zinsen	2.900,00	3.100,00	3.327,24
3242	Auszahlungen für Zinsen aus derivativen Finanzinstrumenten mit und ohne Grundgeschäft			
3243	Auszahlungen aus Gewinnentnahmen von marktbestimmten Betrieben			
3244	Sonstige Auszahlungen aus Finanzaufwendungen			
32	Summe Auszahlungen operative Gebarung	930.500,00	812.700,00	734.998,62
SA1	Saldo (1) Geldfluss aus der operativen Gebarung (31 – 32)	-818.900,00	-737.700,00	-676.082,75
331	Einzahlungen aus der Investitionstätigkeit	0,00	0,00	0,00
3311	Einzahlungen aus der Veräußerung von immateriellem Vermögen			
3312	Einzahlungen aus der Veräußerung von Grundstücken und Grundstückeinrichtungen			
3313	Einzahlungen aus der Veräußerung von Gebäuden und Bauten			
3314	Einzahlungen aus der Veräußerung von technischen Anlagen, Fahrzeugen und Maschinen			
3315	Einzahlungen aus der Veräußerung von Amts-, Betriebs- und Geschäftsausstattung			
3316	Einzahlungen aus der Veräußerung von Kulturgütern			
3317	Einzahlungen aus der Veräußerung von Beteiligungen			
3318	Einzahlungen aus der Veräußerung von kofinanzierten Schutzbauten			
332	Einzahlungen aus der Rückzahlung von Darlehen sowie gewährten Vorschüssen	0,00	0,00	0,00
3321	Einzahlungen aus Darlehen an Träger des öffentlichen Rechts			
3322	Einzahlungen aus Darlehen an Beteiligungen			
3323	Einzahlungen aus Darlehen an Unternehmen und Haushalte			
3325	Einzahlungen aus Vorschüssen und Anzahlungen			
333	Einzahlungen aus Kapitaltransfers	31.700,00	13.000,00	0,00
3331	Kapitaltransferzahlungen von Trägern des öffentlichen Rechts	31.700,00	13.000,00	
3332	Kapitaltransferzahlungen von Beteiligungen			
3333	Kapitaltransferzahlungen von Unternehmen			
3334	Kapitaltransferzahlungen von Haushalten und Organisationen ohne Erwerbscharakter			
3335	Kapitaltransferzahlungen vom Ausland			
33	Summe Einzahlungen investive Gebarung	31.700,00	13.000,00	0,00

Vertretungskörper und allgemeine Verwaltung (Gruppe 0)

MVAG	Mittelverwendungs- und aufbringungsgruppen (1. und 2. Ebene)	VA 2026	VA 2025	RA 2024
341	Auszahlungen aus der Investitionstätigkeit	49.600,00	52.700,00	25.975,43
3411	Auszahlungen für den Erwerb von immateriellem Vermögen	10.000,00	30.000,00	
3412	Auszahlungen für den Erwerb von Grundstücken und Grundstückseinrichtungen			
3413	Auszahlungen für den Erwerb von Gebäuden und Bauten			
3414	Auszahlungen für den Erwerb von technischen Anlagen, Fahrzeugen und Maschinen		19.700,00	
3415	Auszahlungen für den Erwerb von Amts-, Betriebs- und Geschäftsausstattung	39.600,00	3.000,00	25.975,43
3416	Auszahlungen für den Erwerb von Kulturgütern			
3417	Auszahlungen für den Erwerb von Beteiligungen			
3418	Auszahlungen für den Erwerb von kofinanzierten Schutzbauten			
342	Auszahlungen aus der Gewährung von Darlehen sowie gewährten Vorschüssen	0,00	0,00	0,00
3421	Auszahlungen von Darlehen an Träger des öffentlichen Rechts			
3422	Auszahlungen von Darlehen an Beteiligungen			
3423	Auszahlungen von Darlehen an Unternehmen und Haushalte			
3425	Auszahlungen von Vorschüssen und Anzahlungen			
343	Auszahlungen aus Kapitaltransfers	0,00	0,00	30.000,00
3431	Kapitaltransferzahlungen an Träger des öffentlichen Rechts			30.000,00
3432	Kapitaltransferzahlungen an Beteiligungen			
3433	Kapitaltransferzahlungen an Unternehmen (Finanzunternehmen)			
3434	Kapitaltransferzahlungen an Haushalte und Organisationen ohne Erwerbscharakter			
3435	Kapitaltransferzahlungen an das Ausland			
34	Summe Auszahlungen investive Gebarung	49.600,00	52.700,00	55.975,43
SA2	Saldo (2) Geldfluss aus der investiven Gebarung (33 – 34)	-17.900,00	-39.700,00	-55.975,43
SA3	Saldo (3) Nettofinanzierungssaldo (Saldo 1 + Saldo 2)	-836.800,00	-777.400,00	-732.058,18
351	Einzahlungen aus der Aufnahme von Finanzschulden	0,00	0,00	0,00
3511	Einzahlungen aus empfangenen Darlehen von öffentlichen Körperschaften und Rechtsträgern			
3512	Einzahlungen aus empfangenen Darlehen von Beteiligungen			
3513	Einzahlungen aus empfangenen Darlehen von Unternehmen und privaten Haushalten			
3514	Einzahlungen aus Finanzschulden (Finanzunternehmen)			
3515	Einzahlungen aus Aufnahmen von Leasingverbindlichkeiten			
353	Einzahlungen infolge eines Kapitaltausches bei derivativen Finanzinstrumenten mit Grundgeschäft	0,00	0,00	0,00
3530	Einzahlungen infolge eines Kapitaltausches bei derivativen Finanzinstrumenten mit Grundgeschäft			
355	Einzahlungen aus dem Abgang von Finanzinstrumenten	0,00	0,00	0,00

Vertretungskörper und allgemeine Verwaltung (Gruppe 0)

MVAG	Mittelverwendungs- und aufbringungsgruppen (1. und 2. Ebene)	VA 2026	VA 2025	RA 2024
3550	Einzahlungen aus dem Abgang von Finanzinstrumenten			
35	Summe Einzahlungen aus der Finanzierungstätigkeit	0,00	0,00	0,00
361	Auszahlungen aus der Tilgung von Finanzschulden	25.100,00	25.100,00	25.144,52
3611	Auszahlungen aus empfangenen Darlehen von öffentlichen Körperschaften und Rechtsträgern			
3612	Auszahlungen aus empfangenen Darlehen von Beteiligungen			
3613	Auszahlungen aus empfangenen Darlehen von Unternehmen und privaten Haushalten			
3614	Auszahlungen aus Finanzschulden	25.100,00	25.100,00	25.144,52
3615	Auszahlungen aus Rückzahlungen von Leasingverbindlichkeiten			
363	Auszahlungen infolge eines Kapitaltausches bei derivativen Finanzinstrumenten mit Grundgeschäft	0,00	0,00	0,00
3630	Auszahlungen infolge eines Kapitaltausches bei derivativen Finanzinstrumenten mit Grundgeschäft			
365	Auszahlungen für den Erwerb von Finanzinstrumenten	0,00	0,00	0,00
3650	Auszahlungen für den Erwerb von Finanzinstrumenten			
36	Summe Auszahlungen aus der Finanzierungstätigkeit	25.100,00	25.100,00	25.144,52
SA4	Saldo (4) Geldfluss aus der Finanzierungstätigkeit (35 – 36)	-25.100,00	-25.100,00	-25.144,52
SA5	Saldo (5) Geldfluss aus der voranschlagswirksamen Gebarung (Saldo 3 + Saldo 4)	-861.900,00	-802.500,00	-757.202,70

Öffentliche Ordnung und Sicherheit (Gruppe 1)

MVAG	Mittelverwendungs- und aufbringungsgruppen (1. und 2. Ebene)	VA 2026	VA 2025	RA 2024
311	Einzahlungen aus operativer Verwaltungstätigkeit	1.300,00	1.300,00	1.221,36
3111	Einzahlungen aus eigenen Abgaben			
3112	Einzahlungen aus Ertragsanteilen			
3113	Einzahlungen aus Gebühren			
3114	Einzahlungen aus Leistungen	1.200,00	1.200,00	1.207,71
3115	Einzahlungen aus Besitz und wirtschaftlicher Tätigkeit			
3116	Einzahlungen aus Veräußerung von geringwertigen Wirtschaftsgütern (GWG) und sonstige Einzahlungen	100,00	100,00	13,65
312	Einzahlungen aus Transfers	300,00	500,00	3.000,00
3121	Transferzahlungen von Trägern des öffentlichen Rechts	300,00	500,00	3.000,00
3122	Transferzahlungen von Beteiligungen			
3123	Transferzahlungen von Unternehmen (inkl. Finanzunternehmen)			
3124	Transferzahlungen von Haushalten und Organisationen ohne Erwerbscharakter			
3125	Transferzahlungen vom Ausland			
3126	Investitions- und Tilgungszuschüsse zwischen Unternehmungen und Betrieben der Gebietskörperschaft und der Gebietskörperschaft			
313	Einzahlungen aus Finanzerträgen	0,00	0,00	0,00
3131	Einzahlungen aus Zinserträgen			
3132	Einzahlungen aus Zinsen aus derivativen Finanzinstrumenten mit und ohne Grundgeschäft			
3133	Einzahlungen aus Gewinnentnahmen von marktbestimmten Betrieben			
3134	Sonstige Einzahlungen aus Finanzerträgen			
3135	Einzahlungen aus Dividenden/Gewinnausschüttungen			
31	Summe Einzahlungen operative Gebarung	1.600,00	1.800,00	4.221,36
321	Auszahlungen aus Personalaufwand	0,00	0,00	0,00
3211	Auszahlungen für Personalaufwand (Bezüge, Nebengebühren, und Mehrleistungsvergütungen)			
3212	Auszahlungen für gesetzliche und freiwillige Sozialaufwendungen			
3213	Auszahlungen aus sonstigem Personalaufwand			
322	Auszahlungen aus Sachaufwand	11.600,00	18.200,00	12.710,06
3221	Auszahlungen für Gebrauchs- und Verbrauchsgüter, Handelswaren	100,00	100,00	
3222	Auszahlungen für Verwaltungs- und Betriebsaufwand	7.200,00	12.500,00	5.296,74
3223	Auszahlungen für Leasing- und Mietaufwand			
3224	Auszahlungen für Instandhaltung			
3225	Sonstige Auszahlungen aus Sachaufwand	4.300,00	5.600,00	7.413,32
3226	Auszahlungen aus der Inanspruchnahme von Haftungen			
323	Auszahlungen aus Transfers	10.600,00	10.600,00	10.571,37
3231	Transferzahlungen an Träger des öffentlichen Rechts	10.600,00	10.600,00	10.571,37

Öffentliche Ordnung und Sicherheit (Gruppe 1)

MVAG	Mittelverwendungs- und aufbringungsgruppen (1. und 2. Ebene)	VA 2026	VA 2025	RA 2024
3232	Transferzahlungen an Beteiligungen			
3233	Transferzahlungen an Unternehmen (inkl. Finanzunternehmen)			
3234	Transferzahlungen an Haushalte und Organisationen ohne Erwerbscharakter			
3235	Transferzahlungen an das Ausland			
3236	Investitions- und Tilgungszuschüsse zwischen Unternehmungen und Betrieben der Gebietskörperschaft und der Gebietskörperschaft			
324	Auszahlungen aus Finanzaufwand	0,00	0,00	0,00
3241	Auszahlungen für Zinsen			
3242	Auszahlungen für Zinsen aus derivativen Finanzinstrumenten mit und ohne Grundgeschäft			
3243	Auszahlungen aus Gewinnentnahmen von marktbestimmten Betrieben			
3244	Sonstige Auszahlungen aus Finanzaufwendungen			
32	Summe Auszahlungen operative Gebarung	22.200,00	28.800,00	23.281,43
SA1	Saldo (1) Geldfluss aus der operativen Gebarung (31 – 32)	-20.600,00	-27.000,00	-19.060,07
331	Einzahlungen aus der Investitionstätigkeit	0,00	0,00	0,00
3311	Einzahlungen aus der Veräußerung von immateriellem Vermögen			
3312	Einzahlungen aus der Veräußerung von Grundstücken und Grundstückeinrichtungen			
3313	Einzahlungen aus der Veräußerung von Gebäuden und Bauten			
3314	Einzahlungen aus der Veräußerung von technischen Anlagen, Fahrzeugen und Maschinen			
3315	Einzahlungen aus der Veräußerung von Amts-, Betriebs- und Geschäftsausstattung			
3316	Einzahlungen aus der Veräußerung von Kulturgütern			
3317	Einzahlungen aus der Veräußerung von Beteiligungen			
3318	Einzahlungen aus der Veräußerung von kofinanzierten Schutzbauten			
332	Einzahlungen aus der Rückzahlung von Darlehen sowie gewährten Vorschüssen	0,00	0,00	0,00
3321	Einzahlungen aus Darlehen an Träger des öffentlichen Rechts			
3322	Einzahlungen aus Darlehen an Beteiligungen			
3323	Einzahlungen aus Darlehen an Unternehmen und Haushalte			
3325	Einzahlungen aus Vorschüssen und Anzahlungen			
333	Einzahlungen aus Kapitaltransfers	0,00	0,00	0,00
3331	Kapitaltransferzahlungen von Trägern des öffentlichen Rechts			
3332	Kapitaltransferzahlungen von Beteiligungen			
3333	Kapitaltransferzahlungen von Unternehmen			
3334	Kapitaltransferzahlungen von Haushalten und Organisationen ohne Erwerbscharakter			
3335	Kapitaltransferzahlungen vom Ausland			
33	Summe Einzahlungen investive Gebarung	0,00	0,00	0,00

Öffentliche Ordnung und Sicherheit (Gruppe 1)

MVAG	Mittelverwendungs- und aufbringungsgruppen (1. und 2. Ebene)	VA 2026	VA 2025	RA 2024
341	Auszahlungen aus der Investitionstätigkeit	0,00	0,00	0,00
3411	Auszahlungen für den Erwerb von immateriellem Vermögen			
3412	Auszahlungen für den Erwerb von Grundstücken und Grundstückseinrichtungen			
3413	Auszahlungen für den Erwerb von Gebäuden und Bauten			
3414	Auszahlungen für den Erwerb von technischen Anlagen, Fahrzeugen und Maschinen			
3415	Auszahlungen für den Erwerb von Amts-, Betriebs- und Geschäftsausstattung			
3416	Auszahlungen für den Erwerb von Kulturgütern			
3417	Auszahlungen für den Erwerb von Beteiligungen			
3418	Auszahlungen für den Erwerb von kofinanzierten Schutzbauten			
342	Auszahlungen aus der Gewährung von Darlehen sowie gewährten Vorschüssen	0,00	0,00	0,00
3421	Auszahlungen von Darlehen an Träger des öffentlichen Rechts			
3422	Auszahlungen von Darlehen an Beteiligungen			
3423	Auszahlungen von Darlehen an Unternehmen und Haushalte			
3425	Auszahlungen von Vorschüssen und Anzahlungen			
343	Auszahlungen aus Kapitaltransfers	77.300,00	30.300,00	41.360,65
3431	Kapitaltransferzahlungen an Träger des öffentlichen Rechts	77.300,00	30.300,00	41.360,65
3432	Kapitaltransferzahlungen an Beteiligungen			
3433	Kapitaltransferzahlungen an Unternehmen (Finanzunternehmen)			
3434	Kapitaltransferzahlungen an Haushalte und Organisationen ohne Erwerbscharakter			
3435	Kapitaltransferzahlungen an das Ausland			
34	Summe Auszahlungen investive Gebarung	77.300,00	30.300,00	41.360,65
SA2	Saldo (2) Geldfluss aus der investiven Gebarung (33 – 34)	-77.300,00	-30.300,00	-41.360,65
SA3	Saldo (3) Nettofinanzierungssaldo (Saldo 1 + Saldo 2)	-97.900,00	-57.300,00	-60.420,72
351	Einzahlungen aus der Aufnahme von Finanzschulden	0,00	0,00	0,00
3511	Einzahlungen aus empfangenen Darlehen von öffentlichen Körperschaften und Rechtsträgern			
3512	Einzahlungen aus empfangenen Darlehen von Beteiligungen			
3513	Einzahlungen aus empfangenen Darlehen von Unternehmen und privaten Haushalten			
3514	Einzahlungen aus Finanzschulden (Finanzunternehmen)			
3515	Einzahlungen aus Aufnahmen von Leasingverbindlichkeiten			
353	Einzahlungen infolge eines Kapitaltausches bei derivativen Finanzinstrumenten mit Grundgeschäft	0,00	0,00	0,00
3530	Einzahlungen infolge eines Kapitaltausches bei derivativen Finanzinstrumenten mit Grundgeschäft			
355	Einzahlungen aus dem Abgang von Finanzinstrumenten	0,00	0,00	0,00

Öffentliche Ordnung und Sicherheit (Gruppe 1)

MVAG	Mittelverwendungs- und aufbringungsgruppen (1. und 2. Ebene)	VA 2026	VA 2025	RA 2024
3550	Einzahlungen aus dem Abgang von Finanzinstrumenten			
35	Summe Einzahlungen aus der Finanzierungstätigkeit	0,00	0,00	0,00
361	Auszahlungen aus der Tilgung von Finanzschulden	0,00	0,00	0,00
3611	Auszahlungen aus empfangenen Darlehen von öffentlichen Körperschaften und Rechtsträgern			
3612	Auszahlungen aus empfangenen Darlehen von Beteiligungen			
3613	Auszahlungen aus empfangenen Darlehen von Unternehmen und privaten Haushalten			
3614	Auszahlungen aus Finanzschulden			
3615	Auszahlungen aus Rückzahlungen von Leasingverbindlichkeiten			
363	Auszahlungen infolge eines Kapitaltausches bei derivativen Finanzinstrumenten mit Grundgeschäft	0,00	0,00	0,00
3630	Auszahlungen infolge eines Kapitaltausches bei derivativen Finanzinstrumenten mit Grundgeschäft			
365	Auszahlungen für den Erwerb von Finanzinstrumenten	0,00	0,00	0,00
3650	Auszahlungen für den Erwerb von Finanzinstrumenten			
36	Summe Auszahlungen aus der Finanzierungstätigkeit	0,00	0,00	0,00
SA4	Saldo (4) Geldfluss aus der Finanzierungstätigkeit (35 – 36)	0,00	0,00	0,00
SA5	Saldo (5) Geldfluss aus der voranschlagswirksamen Gebarung (Saldo 3 + Saldo 4)	-97.900,00	-57.300,00	-60.420,72

Unterricht, Erziehung, Sport und Wissenschaft (Gruppe 2)

MVAG	Mittelverwendungs- und aufbringungsgruppen (1. und 2. Ebene)	VA 2026	VA 2025	RA 2024
311	Einzahlungen aus operativer Verwaltungstätigkeit	46.700,00	42.600,00	33.004,78
3111	Einzahlungen aus eigenen Abgaben			
3112	Einzahlungen aus Ertragsanteilen			
3113	Einzahlungen aus Gebühren			
3114	Einzahlungen aus Leistungen	40.500,00	36.900,00	28.795,53
3115	Einzahlungen aus Besitz und wirtschaftlicher Tätigkeit			
3116	Einzahlungen aus Veräußerung von geringwertigen Wirtschaftsgütern (GWG) und sonstige Einzahlungen	6.200,00	5.700,00	4.209,25
312	Einzahlungen aus Transfers	208.200,00	138.700,00	121.642,93
3121	Transferzahlungen von Trägern des öffentlichen Rechts	207.800,00	138.500,00	121.271,43
3122	Transferzahlungen von Beteiligungen			
3123	Transferzahlungen von Unternehmen (inkl. Finanzunternehmen)			300,00
3124	Transferzahlungen von Haushalten und Organisationen ohne Erwerbscharakter	400,00	200,00	71,50
3125	Transferzahlungen vom Ausland			
3126	Investitions- und Tilgungszuschüsse zwischen Unternehmungen und Betrieben der Gebietskörperschaft und der Gebietskörperschaft			
313	Einzahlungen aus Finanzerträgen	0,00	0,00	0,00
3131	Einzahlungen aus Zinserträgen			
3132	Einzahlungen aus Zinsen aus derivativen Finanzinstrumenten mit und ohne Grundgeschäft			
3133	Einzahlungen aus Gewinnentnahmen von marktbestimmten Betrieben			
3134	Sonstige Einzahlungen aus Finanzerträgen			
3135	Einzahlungen aus Dividenden/Gewinnausschüttungen			
31	Summe Einzahlungen operative Gebarung	254.900,00	181.300,00	154.647,71
321	Auszahlungen aus Personalaufwand	429.900,00	371.600,00	277.197,16
3211	Auszahlungen für Personalaufwand (Bezüge, Nebengebühren, und Mehrleistungsvergütungen)	344.700,00	293.900,00	218.462,30
3212	Auszahlungen für gesetzliche und freiwillige Sozialaufwendungen	83.800,00	75.700,00	57.434,86
3213	Auszahlungen aus sonstigem Personalaufwand	1.400,00	2.000,00	1.300,00
322	Auszahlungen aus Sachaufwand	302.300,00	292.300,00	254.231,25
3221	Auszahlungen für Gebrauchs- und Verbrauchsgüter, Handelswaren	44.400,00	44.600,00	36.338,24
3222	Auszahlungen für Verwaltungs- und Betriebsaufwand	53.200,00	55.700,00	54.011,12
3223	Auszahlungen für Leasing- und Mietaufwand	181.800,00	167.200,00	142.329,87
3224	Auszahlungen für Instandhaltung	12.200,00	14.000,00	9.577,24
3225	Sonstige Auszahlungen aus Sachaufwand	10.700,00	10.800,00	11.974,78
3226	Auszahlungen aus der Inanspruchnahme von Haftungen			
323	Auszahlungen aus Transfers	178.600,00	157.200,00	146.021,57
3231	Transferzahlungen an Träger des öffentlichen Rechts	150.800,00	149.300,00	132.300,80

Unterricht, Erziehung, Sport und Wissenschaft (Gruppe 2)

MVAG	Mittelverwendungs- und aufbringungsgruppen (1. und 2. Ebene)	VA 2026	VA 2025	RA 2024
3232	Transferzahlungen an Beteiligungen			
3233	Transferzahlungen an Unternehmen (inkl. Finanzunternehmen)	27.600,00	6.700,00	8.469,53
3234	Transferzahlungen an Haushalte und Organisationen ohne Erwerbscharakter	200,00	1.200,00	5.251,24
3235	Transferzahlungen an das Ausland			
3236	Investitions- und Tilgungszuschüsse zwischen Unternehmungen und Betrieben der Gebietskörperschaft und der Gebietskörperschaft			
324	Auszahlungen aus Finanzaufwand	30.800,00	40.800,00	7.143,39
3241	Auszahlungen für Zinsen	30.800,00	40.800,00	7.143,39
3242	Auszahlungen für Zinsen aus derivativen Finanzinstrumenten mit und ohne Grundgeschäft			
3243	Auszahlungen aus Gewinnentnahmen von marktbestimmten Betrieben			
3244	Sonstige Auszahlungen aus Finanzaufwendungen			
32	Summe Auszahlungen operative Gebarung	941.600,00	861.900,00	684.593,37
SA1	Saldo (1) Geldfluss aus der operativen Gebarung (31 – 32)	-686.700,00	-680.600,00	-529.945,66
331	Einzahlungen aus der Investitionstätigkeit	0,00	0,00	0,00
3311	Einzahlungen aus der Veräußerung von immateriellem Vermögen			
3312	Einzahlungen aus der Veräußerung von Grundstücken und Grundstückeinrichtungen			
3313	Einzahlungen aus der Veräußerung von Gebäuden und Bauten			
3314	Einzahlungen aus der Veräußerung von technischen Anlagen, Fahrzeugen und Maschinen			
3315	Einzahlungen aus der Veräußerung von Amts-, Betriebs- und Geschäftsausstattung			
3316	Einzahlungen aus der Veräußerung von Kulturgütern			
3317	Einzahlungen aus der Veräußerung von Beteiligungen			
3318	Einzahlungen aus der Veräußerung von kofinanzierten Schutzbauten			
332	Einzahlungen aus der Rückzahlung von Darlehen sowie gewährten Vorschüssen	0,00	0,00	0,00
3321	Einzahlungen aus Darlehen an Träger des öffentlichen Rechts			
3322	Einzahlungen aus Darlehen an Beteiligungen			
3323	Einzahlungen aus Darlehen an Unternehmen und Haushalte			
3325	Einzahlungen aus Vorschüssen und Anzahlungen			
333	Einzahlungen aus Kapitaltransfers	4.800,00	280.400,00	222.814,71
3331	Kapitaltransferzahlungen von Trägern des öffentlichen Rechts	4.800,00	280.400,00	222.814,71
3332	Kapitaltransferzahlungen von Beteiligungen			
3333	Kapitaltransferzahlungen von Unternehmen			
3334	Kapitaltransferzahlungen von Haushalten und Organisationen ohne Erwerbscharakter			
3335	Kapitaltransferzahlungen vom Ausland			
33	Summe Einzahlungen investive Gebarung	4.800,00	280.400,00	222.814,71

Unterricht, Erziehung, Sport und Wissenschaft (Gruppe 2)

MVAG	Mittelverwendungs- und aufbringungsgruppen (1. und 2. Ebene)	VA 2026	VA 2025	RA 2024
341	Auszahlungen aus der Investitionstätigkeit	47.000,00	59.400,00	1.557.006,95
3411	Auszahlungen für den Erwerb von immateriellem Vermögen			
3412	Auszahlungen für den Erwerb von Grundstücken und Grundstückseinrichtungen		3.000,00	
3413	Auszahlungen für den Erwerb von Gebäuden und Bauten	44.000,00	29.400,00	1.462.834,69
3414	Auszahlungen für den Erwerb von technischen Anlagen, Fahrzeugen und Maschinen		16.400,00	
3415	Auszahlungen für den Erwerb von Amts-, Betriebs- und Geschäftsausstattung	3.000,00	10.600,00	94.172,26
3416	Auszahlungen für den Erwerb von Kulturgütern			
3417	Auszahlungen für den Erwerb von Beteiligungen			
3418	Auszahlungen für den Erwerb von kofinanzierten Schutzbauten			
342	Auszahlungen aus der Gewährung von Darlehen sowie gewährten Vorschüssen	0,00	0,00	0,00
3421	Auszahlungen von Darlehen an Träger des öffentlichen Rechts			
3422	Auszahlungen von Darlehen an Beteiligungen			
3423	Auszahlungen von Darlehen an Unternehmen und Haushalte			
3425	Auszahlungen von Vorschüssen und Anzahlungen			
343	Auszahlungen aus Kapitaltransfers	0,00	0,00	0,00
3431	Kapitaltransferzahlungen an Träger des öffentlichen Rechts			
3432	Kapitaltransferzahlungen an Beteiligungen			
3433	Kapitaltransferzahlungen an Unternehmen (Finanzunternehmen)			
3434	Kapitaltransferzahlungen an Haushalte und Organisationen ohne Erwerbscharakter			
3435	Kapitaltransferzahlungen an das Ausland			
34	Summe Auszahlungen investive Gebarung	47.000,00	59.400,00	1.557.006,95
SA2	Saldo (2) Geldfluss aus der investiven Gebarung (33 – 34)	-42.200,00	221.000,00	-1.334.192,24
SA3	Saldo (3) Nettofinanzierungssaldo (Saldo 1 + Saldo 2)	-728.900,00	-459.600,00	-1.864.137,90
351	Einzahlungen aus der Aufnahme von Finanzschulden	0,00	0,00	1.412.000,00
3511	Einzahlungen aus empfangenen Darlehen von öffentlichen Körperschaften und Rechtsträgern			
3512	Einzahlungen aus empfangenen Darlehen von Beteiligungen			
3513	Einzahlungen aus empfangenen Darlehen von Unternehmen und privaten Haushalten			
3514	Einzahlungen aus Finanzschulden (Finanzunternehmen)			1.412.000,00
3515	Einzahlungen aus Aufnahmen von Leasingverbindlichkeiten			
353	Einzahlungen infolge eines Kapitaltausches bei derivativen Finanzinstrumenten mit Grundgeschäft	0,00	0,00	0,00
3530	Einzahlungen infolge eines Kapitaltausches bei derivativen Finanzinstrumenten mit Grundgeschäft			
355	Einzahlungen aus dem Abgang von Finanzinstrumenten	0,00	0,00	0,00

Unterricht, Erziehung, Sport und Wissenschaft (Gruppe 2)

MVAG	Mittelverwendungs- und aufbringungsgruppen (1. und 2. Ebene)	VA 2026	VA 2025	RA 2024
3550	Einzahlungen aus dem Abgang von Finanzinstrumenten			
35	Summe Einzahlungen aus der Finanzierungstätigkeit	0,00	0,00	1.412.000,00
361	Auszahlungen aus der Tilgung von Finanzschulden	132.900,00	314.100,00	33.972,18
3611	Auszahlungen aus empfangenen Darlehen von öffentlichen Körperschaften und Rechtsträgern			
3612	Auszahlungen aus empfangenen Darlehen von Beteiligungen			
3613	Auszahlungen aus empfangenen Darlehen von Unternehmen und privaten Haushalten			
3614	Auszahlungen aus Finanzschulden	132.900,00	314.100,00	33.972,18
3615	Auszahlungen aus Rückzahlungen von Leasingverbindlichkeiten			
363	Auszahlungen infolge eines Kapitaltausches bei derivativen Finanzinstrumenten mit Grundgeschäft	0,00	0,00	0,00
3630	Auszahlungen infolge eines Kapitaltausches bei derivativen Finanzinstrumenten mit Grundgeschäft			
365	Auszahlungen für den Erwerb von Finanzinstrumenten	0,00	0,00	0,00
3650	Auszahlungen für den Erwerb von Finanzinstrumenten			
36	Summe Auszahlungen aus der Finanzierungstätigkeit	132.900,00	314.100,00	33.972,18
SA4	Saldo (4) Geldfluss aus der Finanzierungstätigkeit (35 – 36)	-132.900,00	-314.100,00	1.378.027,82
SA5	Saldo (5) Geldfluss aus der voranschlagswirksamen Gebarung (Saldo 3 + Saldo 4)	-861.800,00	-773.700,00	-486.110,08

Kunst, Kultur und Kultus (Gruppe 3)

MVAG	Mittelverwendungs- und aufbringungsgruppen (1. und 2. Ebene)	VA 2026	VA 2025	RA 2024
311	Einzahlungen aus operativer Verwaltungstätigkeit	100,00	100,00	0,00
3111	Einzahlungen aus eigenen Abgaben			
3112	Einzahlungen aus Ertragsanteilen			
3113	Einzahlungen aus Gebühren			
3114	Einzahlungen aus Leistungen			
3115	Einzahlungen aus Besitz und wirtschaftlicher Tätigkeit			
3116	Einzahlungen aus Veräußerung von geringwertigen Wirtschaftsgütern (GWG) und sonstige Einzahlungen	100,00	100,00	
312	Einzahlungen aus Transfers	0,00	0,00	3.006,70
3121	Transferzahlungen von Trägern des öffentlichen Rechts			
3122	Transferzahlungen von Beteiligungen			
3123	Transferzahlungen von Unternehmen (inkl. Finanzunternehmen)			
3124	Transferzahlungen von Haushalten und Organisationen ohne Erwerbscharakter			3.006,70
3125	Transferzahlungen vom Ausland			
3126	Investitions- und Tilgungszuschüsse zwischen Unternehmungen und Betrieben der Gebietskörperschaft und der Gebietskörperschaft			
313	Einzahlungen aus Finanzerträgen	0,00	0,00	0,00
3131	Einzahlungen aus Zinserträgen			
3132	Einzahlungen aus Zinsen aus derivativen Finanzinstrumenten mit und ohne Grundgeschäft			
3133	Einzahlungen aus Gewinnentnahmen von marktbestimmten Betrieben			
3134	Sonstige Einzahlungen aus Finanzerträgen			
3135	Einzahlungen aus Dividenden/Gewinnausschüttungen			
31	Summe Einzahlungen operative Gebarung	100,00	100,00	3.006,70
321	Auszahlungen aus Personalaufwand	0,00	0,00	0,00
3211	Auszahlungen für Personalaufwand (Bezüge, Nebengebühren, und Mehrleistungsvergütungen)			
3212	Auszahlungen für gesetzliche und freiwillige Sozialaufwendungen			
3213	Auszahlungen aus sonstigem Personalaufwand			
322	Auszahlungen aus Sachaufwand	6.200,00	10.500,00	9.250,34
3221	Auszahlungen für Gebrauchs- und Verbrauchsgüter, Handelswaren	2.700,00	4.100,00	3.671,84
3222	Auszahlungen für Verwaltungs- und Betriebsaufwand	800,00	900,00	-308,77
3223	Auszahlungen für Leasing- und Mietaufwand	1.500,00	1.700,00	2.136,22
3224	Auszahlungen für Instandhaltung	700,00	3.000,00	3.041,87
3225	Sonstige Auszahlungen aus Sachaufwand	500,00	800,00	709,18
3226	Auszahlungen aus der Inanspruchnahme von Haftungen			
323	Auszahlungen aus Transfers	71.200,00	71.700,00	55.117,35
3231	Transferzahlungen an Träger des öffentlichen Rechts	68.900,00	57.300,00	52.288,25

Kunst, Kultur und Kultus (Gruppe 3)

MVAG	Mittelverwendungs- und aufbringungsgruppen (1. und 2. Ebene)	VA 2026	VA 2025	RA 2024
3232	Transferzahlungen an Beteiligungen			
3233	Transferzahlungen an Unternehmen (inkl. Finanzunternehmen)			
3234	Transferzahlungen an Haushalte und Organisationen ohne Erwerbscharakter	2.300,00	14.400,00	2.829,10
3235	Transferzahlungen an das Ausland			
3236	Investitions- und Tilgungszuschüsse zwischen Unternehmungen und Betrieben der Gebietskörperschaft und der Gebietskörperschaft			
324	Auszahlungen aus Finanzaufwand	0,00	0,00	0,00
3241	Auszahlungen für Zinsen			
3242	Auszahlungen für Zinsen aus derivativen Finanzinstrumenten mit und ohne Grundgeschäft			
3243	Auszahlungen aus Gewinnentnahmen von marktbestimmten Betrieben			
3244	Sonstige Auszahlungen aus Finanzaufwendungen			
32	Summe Auszahlungen operative Gebarung	77.400,00	82.200,00	64.367,69
SA1	Saldo (1) Geldfluss aus der operativen Gebarung (31 – 32)	-77.300,00	-82.100,00	-61.360,99
331	Einzahlungen aus der Investitionstätigkeit	0,00	0,00	0,00
3311	Einzahlungen aus der Veräußerung von immateriellem Vermögen			
3312	Einzahlungen aus der Veräußerung von Grundstücken und Grundstückeinrichtungen			
3313	Einzahlungen aus der Veräußerung von Gebäuden und Bauten			
3314	Einzahlungen aus der Veräußerung von technischen Anlagen, Fahrzeugen und Maschinen			
3315	Einzahlungen aus der Veräußerung von Amts-, Betriebs- und Geschäftsausstattung			
3316	Einzahlungen aus der Veräußerung von Kulturgütern			
3317	Einzahlungen aus der Veräußerung von Beteiligungen			
3318	Einzahlungen aus der Veräußerung von kofinanzierten Schutzbauten			
332	Einzahlungen aus der Rückzahlung von Darlehen sowie gewährten Vorschüssen	0,00	0,00	0,00
3321	Einzahlungen aus Darlehen an Träger des öffentlichen Rechts			
3322	Einzahlungen aus Darlehen an Beteiligungen			
3323	Einzahlungen aus Darlehen an Unternehmen und Haushalte			
3325	Einzahlungen aus Vorschüssen und Anzahlungen			
333	Einzahlungen aus Kapitaltransfers	2.500,00	5.000,00	2.423,20
3331	Kapitaltransferzahlungen von Trägern des öffentlichen Rechts	2.500,00	5.000,00	2.423,20
3332	Kapitaltransferzahlungen von Beteiligungen			
3333	Kapitaltransferzahlungen von Unternehmen			
3334	Kapitaltransferzahlungen von Haushalten und Organisationen ohne Erwerbscharakter			
3335	Kapitaltransferzahlungen vom Ausland			
33	Summe Einzahlungen investive Gebarung	2.500,00	5.000,00	2.423,20

Kunst, Kultur und Kultus (Gruppe 3)

MVAG	Mittelverwendungs- und aufbringungsgruppen (1. und 2. Ebene)	VA 2026	VA 2025	RA 2024
341	Auszahlungen aus der Investitionstätigkeit	25.000,00	4.000,00	10.745,84
3411	Auszahlungen für den Erwerb von immateriellem Vermögen			
3412	Auszahlungen für den Erwerb von Grundstücken und Grundstückseinrichtungen			
3413	Auszahlungen für den Erwerb von Gebäuden und Bauten	10.000,00		2.246,75
3414	Auszahlungen für den Erwerb von technischen Anlagen, Fahrzeugen und Maschinen			
3415	Auszahlungen für den Erwerb von Amts-, Betriebs- und Geschäftsausstattung			
3416	Auszahlungen für den Erwerb von Kulturgütern	15.000,00	4.000,00	8.499,09
3417	Auszahlungen für den Erwerb von Beteiligungen			
3418	Auszahlungen für den Erwerb von kofinanzierten Schutzbauten			
342	Auszahlungen aus der Gewährung von Darlehen sowie gewährten Vorschüssen	0,00	0,00	0,00
3421	Auszahlungen von Darlehen an Träger des öffentlichen Rechts			
3422	Auszahlungen von Darlehen an Beteiligungen			
3423	Auszahlungen von Darlehen an Unternehmen und Haushalte			
3425	Auszahlungen von Vorschüssen und Anzahlungen			
343	Auszahlungen aus Kapitaltransfers	0,00	0,00	0,00
3431	Kapitaltransferzahlungen an Träger des öffentlichen Rechts			
3432	Kapitaltransferzahlungen an Beteiligungen			
3433	Kapitaltransferzahlungen an Unternehmen (Finanzunternehmen)			
3434	Kapitaltransferzahlungen an Haushalte und Organisationen ohne Erwerbscharakter			
3435	Kapitaltransferzahlungen an das Ausland			
34	Summe Auszahlungen investive Gebarung	25.000,00	4.000,00	10.745,84
SA2	Saldo (2) Geldfluss aus der investiven Gebarung (33 – 34)	-22.500,00	1.000,00	-8.322,64
SA3	Saldo (3) Nettofinanzierungssaldo (Saldo 1 + Saldo 2)	-99.800,00	-81.100,00	-69.683,63
351	Einzahlungen aus der Aufnahme von Finanzschulden	0,00	0,00	0,00
3511	Einzahlungen aus empfangenen Darlehen von öffentlichen Körperschaften und Rechtsträgern			
3512	Einzahlungen aus empfangenen Darlehen von Beteiligungen			
3513	Einzahlungen aus empfangenen Darlehen von Unternehmen und privaten Haushalten			
3514	Einzahlungen aus Finanzschulden (Finanzunternehmen)			
3515	Einzahlungen aus Aufnahmen von Leasingverbindlichkeiten			
353	Einzahlungen infolge eines Kapitaltausches bei derivativen Finanzinstrumenten mit Grundgeschäft	0,00	0,00	0,00
3530	Einzahlungen infolge eines Kapitaltausches bei derivativen Finanzinstrumenten mit Grundgeschäft			
355	Einzahlungen aus dem Abgang von Finanzinstrumenten	0,00	0,00	0,00

Kunst, Kultur und Kultus (Gruppe 3)

MVAG	Mittelverwendungs- und aufbringungsgruppen (1. und 2. Ebene)	VA 2026	VA 2025	RA 2024
3550	Einzahlungen aus dem Abgang von Finanzinstrumenten			
35	Summe Einzahlungen aus der Finanzierungstätigkeit	0,00	0,00	0,00
361	Auszahlungen aus der Tilgung von Finanzschulden	0,00	0,00	0,00
3611	Auszahlungen aus empfangenen Darlehen von öffentlichen Körperschaften und Rechtsträgern			
3612	Auszahlungen aus empfangenen Darlehen von Beteiligungen			
3613	Auszahlungen aus empfangenen Darlehen von Unternehmen und privaten Haushalten			
3614	Auszahlungen aus Finanzschulden			
3615	Auszahlungen aus Rückzahlungen von Leasingverbindlichkeiten			
363	Auszahlungen infolge eines Kapitaltausches bei derivativen Finanzinstrumenten mit Grundgeschäft	0,00	0,00	0,00
3630	Auszahlungen infolge eines Kapitaltausches bei derivativen Finanzinstrumenten mit Grundgeschäft			
365	Auszahlungen für den Erwerb von Finanzinstrumenten	0,00	0,00	0,00
3650	Auszahlungen für den Erwerb von Finanzinstrumenten			
36	Summe Auszahlungen aus der Finanzierungstätigkeit	0,00	0,00	0,00
SA4	Saldo (4) Geldfluss aus der Finanzierungstätigkeit (35 – 36)	0,00	0,00	0,00
SA5	Saldo (5) Geldfluss aus der voranschlagswirksamen Gebarung (Saldo 3 + Saldo 4)	-99.800,00	-81.100,00	-69.683,63

Soziale Wohlfahrt und Wohnbauförderung (Gruppe 4)

MVAG	Mittelverwendungs- und aufbringungsgruppen (1. und 2. Ebene)	VA 2026	VA 2025	RA 2024
311	Einzahlungen aus operativer Verwaltungstätigkeit	29.300,00	700,00	993,16
3111	Einzahlungen aus eigenen Abgaben			
3112	Einzahlungen aus Ertragsanteilen			
3113	Einzahlungen aus Gebühren			
3114	Einzahlungen aus Leistungen			
3115	Einzahlungen aus Besitz und wirtschaftlicher Tätigkeit			
3116	Einzahlungen aus Veräußerung von geringwertigen Wirtschaftsgütern (GWG) und sonstige Einzahlungen	29.300,00	700,00	993,16
312	Einzahlungen aus Transfers	0,00	0,00	0,00
3121	Transferzahlungen von Trägern des öffentlichen Rechts			
3122	Transferzahlungen von Beteiligungen			
3123	Transferzahlungen von Unternehmen (inkl. Finanzunternehmen)			
3124	Transferzahlungen von Haushalten und Organisationen ohne Erwerbscharakter			
3125	Transferzahlungen vom Ausland			
3126	Investitions- und Tilgungszuschüsse zwischen Unternehmungen und Betrieben der Gebietskörperschaft und der Gebietskörperschaft			
313	Einzahlungen aus Finanzerträgen	0,00	0,00	0,00
3131	Einzahlungen aus Zinserträgen			
3132	Einzahlungen aus Zinsen aus derivativen Finanzinstrumenten mit und ohne Grundgeschäft			
3133	Einzahlungen aus Gewinnentnahmen von marktbestimmten Betrieben			
3134	Sonstige Einzahlungen aus Finanzerträgen			
3135	Einzahlungen aus Dividenden/Gewinnausschüttungen			
31	Summe Einzahlungen operative Gebarung	29.300,00	700,00	993,16
321	Auszahlungen aus Personalaufwand	0,00	0,00	0,00
3211	Auszahlungen für Personalaufwand (Bezüge, Nebengebühren, und Mehrleistungsvergütungen)			
3212	Auszahlungen für gesetzliche und freiwillige Sozialaufwendungen			
3213	Auszahlungen aus sonstigem Personalaufwand			
322	Auszahlungen aus Sachaufwand	37.500,00	12.600,00	14.962,14
3221	Auszahlungen für Gebrauchs- und Verbrauchsgüter, Handelswaren	36.800,00	9.100,00	8.642,15
3222	Auszahlungen für Verwaltungs- und Betriebsaufwand		1.500,00	3.583,00
3223	Auszahlungen für Leasing- und Mietaufwand			
3224	Auszahlungen für Instandhaltung			
3225	Sonstige Auszahlungen aus Sachaufwand	700,00	2.000,00	2.736,99
3226	Auszahlungen aus der Inanspruchnahme von Haftungen			
323	Auszahlungen aus Transfers	449.700,00	422.100,00	369.392,10
3231	Transferzahlungen an Träger des öffentlichen Rechts	448.200,00	418.100,00	365.428,05

Soziale Wohlfahrt und Wohnbauförderung (Gruppe 4)

MVAG	Mittelverwendungs- und aufbringungsgruppen (1. und 2. Ebene)	VA 2026	VA 2025	RA 2024
3232	Transferzahlungen an Beteiligungen			
3233	Transferzahlungen an Unternehmen (inkl. Finanzunternehmen)			
3234	Transferzahlungen an Haushalte und Organisationen ohne Erwerbscharakter	1.500,00	4.000,00	3.964,05
3235	Transferzahlungen an das Ausland			
3236	Investitions- und Tilgungszuschüsse zwischen Unternehmungen und Betrieben der Gebietskörperschaft und der Gebietskörperschaft			
324	Auszahlungen aus Finanzaufwand	0,00	0,00	0,00
3241	Auszahlungen für Zinsen			
3242	Auszahlungen für Zinsen aus derivativen Finanzinstrumenten mit und ohne Grundgeschäft			
3243	Auszahlungen aus Gewinnentnahmen von marktbestimmten Betrieben			
3244	Sonstige Auszahlungen aus Finanzaufwendungen			
32	Summe Auszahlungen operative Gebarung	487.200,00	434.700,00	384.354,24
SA1	Saldo (1) Geldfluss aus der operativen Gebarung (31 – 32)	-457.900,00	-434.000,00	-383.361,08
331	Einzahlungen aus der Investitionstätigkeit	0,00	0,00	0,00
3311	Einzahlungen aus der Veräußerung von immateriellem Vermögen			
3312	Einzahlungen aus der Veräußerung von Grundstücken und Grundstückeinrichtungen			
3313	Einzahlungen aus der Veräußerung von Gebäuden und Bauten			
3314	Einzahlungen aus der Veräußerung von technischen Anlagen, Fahrzeugen und Maschinen			
3315	Einzahlungen aus der Veräußerung von Amts-, Betriebs- und Geschäftsausstattung			
3316	Einzahlungen aus der Veräußerung von Kulturgütern			
3317	Einzahlungen aus der Veräußerung von Beteiligungen			
3318	Einzahlungen aus der Veräußerung von kofinanzierten Schutzbauten			
332	Einzahlungen aus der Rückzahlung von Darlehen sowie gewährten Vorschüssen	0,00	0,00	0,00
3321	Einzahlungen aus Darlehen an Träger des öffentlichen Rechts			
3322	Einzahlungen aus Darlehen an Beteiligungen			
3323	Einzahlungen aus Darlehen an Unternehmen und Haushalte			
3325	Einzahlungen aus Vorschüssen und Anzahlungen			
333	Einzahlungen aus Kapitaltransfers	0,00	0,00	0,00
3331	Kapitaltransferzahlungen von Trägern des öffentlichen Rechts			
3332	Kapitaltransferzahlungen von Beteiligungen			
3333	Kapitaltransferzahlungen von Unternehmen			
3334	Kapitaltransferzahlungen von Haushalten und Organisationen ohne Erwerbscharakter			
3335	Kapitaltransferzahlungen vom Ausland			
33	Summe Einzahlungen investive Gebarung	0,00	0,00	0,00

Soziale Wohlfahrt und Wohnbauförderung (Gruppe 4)

MVAG	Mittelverwendungs- und aufbringungsgruppen (1. und 2. Ebene)	VA 2026	VA 2025	RA 2024
341	Auszahlungen aus der Investitionstätigkeit	0,00	0,00	0,00
3411	Auszahlungen für den Erwerb von immateriellem Vermögen			
3412	Auszahlungen für den Erwerb von Grundstücken und Grundstückseinrichtungen			
3413	Auszahlungen für den Erwerb von Gebäuden und Bauten			
3414	Auszahlungen für den Erwerb von technischen Anlagen, Fahrzeugen und Maschinen			
3415	Auszahlungen für den Erwerb von Amts-, Betriebs- und Geschäftsausstattung			
3416	Auszahlungen für den Erwerb von Kulturgütern			
3417	Auszahlungen für den Erwerb von Beteiligungen			
3418	Auszahlungen für den Erwerb von kofinanzierten Schutzbauten			
342	Auszahlungen aus der Gewährung von Darlehen sowie gewährten Vorschüssen	0,00	0,00	0,00
3421	Auszahlungen von Darlehen an Träger des öffentlichen Rechts			
3422	Auszahlungen von Darlehen an Beteiligungen			
3423	Auszahlungen von Darlehen an Unternehmen und Haushalte			
3425	Auszahlungen von Vorschüssen und Anzahlungen			
343	Auszahlungen aus Kapitaltransfers	1.000,00	9.000,00	7.022,97
3431	Kapitaltransferzahlungen an Träger des öffentlichen Rechts			
3432	Kapitaltransferzahlungen an Beteiligungen			
3433	Kapitaltransferzahlungen an Unternehmen (Finanzunternehmen)			
3434	Kapitaltransferzahlungen an Haushalte und Organisationen ohne Erwerbscharakter	1.000,00	9.000,00	7.022,97
3435	Kapitaltransferzahlungen an das Ausland			
34	Summe Auszahlungen investive Gebarung	1.000,00	9.000,00	7.022,97
SA2	Saldo (2) Geldfluss aus der investiven Gebarung (33 – 34)	-1.000,00	-9.000,00	-7.022,97
SA3	Saldo (3) Nettofinanzierungssaldo (Saldo 1 + Saldo 2)	-458.900,00	-443.000,00	-390.384,05
351	Einzahlungen aus der Aufnahme von Finanzschulden	0,00	0,00	0,00
3511	Einzahlungen aus empfangenen Darlehen von öffentlichen Körperschaften und Rechtsträgern			
3512	Einzahlungen aus empfangenen Darlehen von Beteiligungen			
3513	Einzahlungen aus empfangenen Darlehen von Unternehmen und privaten Haushalten			
3514	Einzahlungen aus Finanzschulden (Finanzunternehmen)			
3515	Einzahlungen aus Aufnahmen von Leasingverbindlichkeiten			
353	Einzahlungen infolge eines Kapitaltausches bei derivativen Finanzinstrumenten mit Grundgeschäft	0,00	0,00	0,00
3530	Einzahlungen infolge eines Kapitaltausches bei derivativen Finanzinstrumenten mit Grundgeschäft			
355	Einzahlungen aus dem Abgang von Finanzinstrumenten	0,00	0,00	0,00

Soziale Wohlfahrt und Wohnbauförderung (Gruppe 4)

MVAG	Mittelverwendungs- und aufbringungsgruppen (1. und 2. Ebene)	VA 2026	VA 2025	RA 2024
3550	Einzahlungen aus dem Abgang von Finanzinstrumenten			
35	Summe Einzahlungen aus der Finanzierungstätigkeit	0,00	0,00	0,00
361	Auszahlungen aus der Tilgung von Finanzschulden	0,00	0,00	0,00
3611	Auszahlungen aus empfangenen Darlehen von öffentlichen Körperschaften und Rechtsträgern			
3612	Auszahlungen aus empfangenen Darlehen von Beteiligungen			
3613	Auszahlungen aus empfangenen Darlehen von Unternehmen und privaten Haushalten			
3614	Auszahlungen aus Finanzschulden			
3615	Auszahlungen aus Rückzahlungen von Leasingverbindlichkeiten			
363	Auszahlungen infolge eines Kapitaltausches bei derivativen Finanzinstrumenten mit Grundgeschäft	0,00	0,00	0,00
3630	Auszahlungen infolge eines Kapitaltausches bei derivativen Finanzinstrumenten mit Grundgeschäft			
365	Auszahlungen für den Erwerb von Finanzinstrumenten	0,00	0,00	0,00
3650	Auszahlungen für den Erwerb von Finanzinstrumenten			
36	Summe Auszahlungen aus der Finanzierungstätigkeit	0,00	0,00	0,00
SA4	Saldo (4) Geldfluss aus der Finanzierungstätigkeit (35 – 36)	0,00	0,00	0,00
SA5	Saldo (5) Geldfluss aus der voranschlagswirksamen Gebarung (Saldo 3 + Saldo 4)	-458.900,00	-443.000,00	-390.384,05

Gesundheit (Gruppe 5)

MVAG	Mittelverwendungs- und aufbringungsgruppen (1. und 2. Ebene)	VA 2026	VA 2025	RA 2024
311	Einzahlungen aus operativer Verwaltungstätigkeit	5.400,00	6.200,00	6.214,47
3111	Einzahlungen aus eigenen Abgaben			
3112	Einzahlungen aus Ertragsanteilen			
3113	Einzahlungen aus Gebühren			
3114	Einzahlungen aus Leistungen			
3115	Einzahlungen aus Besitz und wirtschaftlicher Tätigkeit			
3116	Einzahlungen aus Veräußerung von geringwertigen Wirtschaftsgütern (GWG) und sonstige Einzahlungen	5.400,00	6.200,00	6.214,47
312	Einzahlungen aus Transfers	12.400,00	0,00	0,00
3121	Transferzahlungen von Trägern des öffentlichen Rechts	12.400,00		
3122	Transferzahlungen von Beteiligungen			
3123	Transferzahlungen von Unternehmen (inkl. Finanzunternehmen)			
3124	Transferzahlungen von Haushalten und Organisationen ohne Erwerbscharakter			
3125	Transferzahlungen vom Ausland			
3126	Investitions- und Tilgungszuschüsse zwischen Unternehmungen und Betrieben der Gebietskörperschaft und der Gebietskörperschaft			
313	Einzahlungen aus Finanzerträgen	0,00	0,00	0,00
3131	Einzahlungen aus Zinserträgen			
3132	Einzahlungen aus Zinsen aus derivativen Finanzinstrumenten mit und ohne Grundgeschäft			
3133	Einzahlungen aus Gewinnentnahmen von marktbestimmten Betrieben			
3134	Sonstige Einzahlungen aus Finanzerträgen			
3135	Einzahlungen aus Dividenden/Gewinnausschüttungen			
31	Summe Einzahlungen operative Gebarung	17.800,00	6.200,00	6.214,47
321	Auszahlungen aus Personalaufwand	0,00	0,00	0,00
3211	Auszahlungen für Personalaufwand (Bezüge, Nebengebühren, und Mehrleistungsvergütungen)			
3212	Auszahlungen für gesetzliche und freiwillige Sozialaufwendungen			
3213	Auszahlungen aus sonstigem Personalaufwand			
322	Auszahlungen aus Sachaufwand	8.000,00	9.300,00	8.302,95
3221	Auszahlungen für Gebrauchs- und Verbrauchsgüter, Handelswaren		200,00	192,72
3222	Auszahlungen für Verwaltungs- und Betriebsaufwand			
3223	Auszahlungen für Leasing- und Mietaufwand	300,00	1.300,00	
3224	Auszahlungen für Instandhaltung	100,00	500,00	
3225	Sonstige Auszahlungen aus Sachaufwand	7.600,00	7.300,00	8.110,23
3226	Auszahlungen aus der Inanspruchnahme von Haftungen			
323	Auszahlungen aus Transfers	590.300,00	552.100,00	519.211,73
3231	Transferzahlungen an Trägern des öffentlichen Rechts	590.300,00	551.300,00	514.504,04

Gesundheit (Gruppe 5)

MVAG	Mittelverwendungs- und aufbringungsgruppen (1. und 2. Ebene)	VA 2026	VA 2025	RA 2024
3232	Transferzahlungen an Beteiligungen			
3233	Transferzahlungen an Unternehmen (inkl. Finanzunternehmen)			
3234	Transferzahlungen an Haushalte und Organisationen ohne Erwerbscharakter		800,00	4.707,69
3235	Transferzahlungen an das Ausland			
3236	Investitions- und Tilgungszuschüsse zwischen Unternehmungen und Betrieben der Gebietskörperschaft und der Gebietskörperschaft			
324	Auszahlungen aus Finanzaufwand	0,00	0,00	0,00
3241	Auszahlungen für Zinsen			
3242	Auszahlungen für Zinsen aus derivativen Finanzinstrumenten mit und ohne Grundgeschäft			
3243	Auszahlungen aus Gewinnentnahmen von marktbestimmten Betrieben			
3244	Sonstige Auszahlungen aus Finanzaufwendungen			
32	Summe Auszahlungen operative Gebarung	598.300,00	561.400,00	527.514,68
SA1	Saldo (1) Geldfluss aus der operativen Gebarung (31 – 32)	-580.500,00	-555.200,00	-521.300,21
331	Einzahlungen aus der Investitionstätigkeit	0,00	0,00	0,00
3311	Einzahlungen aus der Veräußerung von immateriellem Vermögen			
3312	Einzahlungen aus der Veräußerung von Grundstücken und Grundstückeinrichtungen			
3313	Einzahlungen aus der Veräußerung von Gebäuden und Bauten			
3314	Einzahlungen aus der Veräußerung von technischen Anlagen, Fahrzeugen und Maschinen			
3315	Einzahlungen aus der Veräußerung von Amts-, Betriebs- und Geschäftsausstattung			
3316	Einzahlungen aus der Veräußerung von Kulturgütern			
3317	Einzahlungen aus der Veräußerung von Beteiligungen			
3318	Einzahlungen aus der Veräußerung von kofinanzierten Schutzbauten			
332	Einzahlungen aus der Rückzahlung von Darlehen sowie gewährten Vorschüssen	0,00	0,00	0,00
3321	Einzahlungen aus Darlehen an Träger des öffentlichen Rechts			
3322	Einzahlungen aus Darlehen an Beteiligungen			
3323	Einzahlungen aus Darlehen an Unternehmen und Haushalte			
3325	Einzahlungen aus Vorschüssen und Anzahlungen			
333	Einzahlungen aus Kapitaltransfers	0,00	0,00	0,00
3331	Kapitaltransferzahlungen von Trägern des öffentlichen Rechts			
3332	Kapitaltransferzahlungen von Beteiligungen			
3333	Kapitaltransferzahlungen von Unternehmen			
3334	Kapitaltransferzahlungen von Haushalten und Organisationen ohne Erwerbscharakter			
3335	Kapitaltransferzahlungen vom Ausland			
33	Summe Einzahlungen investive Gebarung	0,00	0,00	0,00

Gesundheit (Gruppe 5)

MVAG	Mittelverwendungs- und aufbringungsgruppen (1. und 2. Ebene)	VA 2026	VA 2025	RA 2024
341	Auszahlungen aus der Investitionstätigkeit	0,00	0,00	0,00
3411	Auszahlungen für den Erwerb von immateriellem Vermögen			
3412	Auszahlungen für den Erwerb von Grundstücken und Grundstückseinrichtungen			
3413	Auszahlungen für den Erwerb von Gebäuden und Bauten			
3414	Auszahlungen für den Erwerb von technischen Anlagen, Fahrzeugen und Maschinen			
3415	Auszahlungen für den Erwerb von Amts-, Betriebs- und Geschäftsausstattung			
3416	Auszahlungen für den Erwerb von Kulturgütern			
3417	Auszahlungen für den Erwerb von Beteiligungen			
3418	Auszahlungen für den Erwerb von kofinanzierten Schutzbauten			
342	Auszahlungen aus der Gewährung von Darlehen sowie gewährten Vorschüssen	0,00	0,00	0,00
3421	Auszahlungen von Darlehen an Träger des öffentlichen Rechts			
3422	Auszahlungen von Darlehen an Beteiligungen			
3423	Auszahlungen von Darlehen an Unternehmen und Haushalte			
3425	Auszahlungen von Vorschüssen und Anzahlungen			
343	Auszahlungen aus Kapitaltransfers	0,00	0,00	1.636,00
3431	Kapitaltransferzahlungen an Träger des öffentlichen Rechts			
3432	Kapitaltransferzahlungen an Beteiligungen			
3433	Kapitaltransferzahlungen an Unternehmen (Finanzunternehmen)			
3434	Kapitaltransferzahlungen an Haushalte und Organisationen ohne Erwerbscharakter			1.636,00
3435	Kapitaltransferzahlungen an das Ausland			
34	Summe Auszahlungen investive Gebarung	0,00	0,00	1.636,00
SA2	Saldo (2) Geldfluss aus der investiven Gebarung (33 – 34)	0,00	0,00	-1.636,00
SA3	Saldo (3) Nettofinanzierungssaldo (Saldo 1 + Saldo 2)	-580.500,00	-555.200,00	-522.936,21
351	Einzahlungen aus der Aufnahme von Finanzschulden	0,00	0,00	0,00
3511	Einzahlungen aus empfangenen Darlehen von öffentlichen Körperschaften und Rechtsträgern			
3512	Einzahlungen aus empfangenen Darlehen von Beteiligungen			
3513	Einzahlungen aus empfangenen Darlehen von Unternehmen und privaten Haushalten			
3514	Einzahlungen aus Finanzschulden (Finanzunternehmen)			
3515	Einzahlungen aus Aufnahmen von Leasingverbindlichkeiten			
353	Einzahlungen infolge eines Kapitaltausches bei derivativen Finanzinstrumenten mit Grundgeschäft	0,00	0,00	0,00
3530	Einzahlungen infolge eines Kapitaltausches bei derivativen Finanzinstrumenten mit Grundgeschäft			
355	Einzahlungen aus dem Abgang von Finanzinstrumenten	0,00	0,00	0,00

Gesundheit (Gruppe 5)

MVAG	Mittelverwendungs- und aufbringungsgruppen (1. und 2. Ebene)	VA 2026	VA 2025	RA 2024
3550	Einzahlungen aus dem Abgang von Finanzinstrumenten			
35	Summe Einzahlungen aus der Finanzierungstätigkeit	0,00	0,00	0,00
361	Auszahlungen aus der Tilgung von Finanzschulden	0,00	0,00	0,00
3611	Auszahlungen aus empfangenen Darlehen von öffentlichen Körperschaften und Rechtsträgern			
3612	Auszahlungen aus empfangenen Darlehen von Beteiligungen			
3613	Auszahlungen aus empfangenen Darlehen von Unternehmen und privaten Haushalten			
3614	Auszahlungen aus Finanzschulden			
3615	Auszahlungen aus Rückzahlungen von Leasingverbindlichkeiten			
363	Auszahlungen infolge eines Kapitaltausches bei derivativen Finanzinstrumenten mit Grundgeschäft	0,00	0,00	0,00
3630	Auszahlungen infolge eines Kapitaltausches bei derivativen Finanzinstrumenten mit Grundgeschäft			
365	Auszahlungen für den Erwerb von Finanzinstrumenten	0,00	0,00	0,00
3650	Auszahlungen für den Erwerb von Finanzinstrumenten			
36	Summe Auszahlungen aus der Finanzierungstätigkeit	0,00	0,00	0,00
SA4	Saldo (4) Geldfluss aus der Finanzierungstätigkeit (35 – 36)	0,00	0,00	0,00
SA5	Saldo (5) Geldfluss aus der voranschlagswirksamen Gebarung (Saldo 3 + Saldo 4)	-580.500,00	-555.200,00	-522.936,21

Straßen- und Wasserbau, Verkehr (Gruppe 6)

MVAG	Mittelverwendungs- und aufbringungsgruppen (1. und 2. Ebene)	VA 2026	VA 2025	RA 2024
311	Einzahlungen aus operativer Verwaltungstätigkeit	0,00	0,00	0,00
3111	Einzahlungen aus eigenen Abgaben			
3112	Einzahlungen aus Ertragsanteilen			
3113	Einzahlungen aus Gebühren			
3114	Einzahlungen aus Leistungen			
3115	Einzahlungen aus Besitz und wirtschaftlicher Tätigkeit			
3116	Einzahlungen aus Veräußerung von geringwertigen Wirtschaftsgütern (GWG) und sonstige Einzahlungen			
312	Einzahlungen aus Transfers	200,00	200.400,00	360.388,09
3121	Transferzahlungen von Trägern des öffentlichen Rechts	200,00	200.400,00	360.388,09
3122	Transferzahlungen von Beteiligungen			
3123	Transferzahlungen von Unternehmen (inkl. Finanzunternehmen)			
3124	Transferzahlungen von Haushalten und Organisationen ohne Erwerbscharakter			
3125	Transferzahlungen vom Ausland			
3126	Investitions- und Tilgungszuschüsse zwischen Unternehmungen und Betrieben der Gebietskörperschaft und der Gebietskörperschaft			
313	Einzahlungen aus Finanzerträgen	0,00	0,00	0,00
3131	Einzahlungen aus Zinserträgen			
3132	Einzahlungen aus Zinsen aus derivativen Finanzinstrumenten mit und ohne Grundgeschäft			
3133	Einzahlungen aus Gewinnentnahmen von marktbestimmten Betrieben			
3134	Sonstige Einzahlungen aus Finanzerträgen			
3135	Einzahlungen aus Dividenden/Gewinnausschüttungen			
31	Summe Einzahlungen operative Gebarung	200,00	200.400,00	360.388,09
321	Auszahlungen aus Personalaufwand	0,00	0,00	0,00
3211	Auszahlungen für Personalaufwand (Bezüge, Nebengebühren, und Mehrleistungsvergütungen)			
3212	Auszahlungen für gesetzliche und freiwillige Sozialaufwendungen			
3213	Auszahlungen aus sonstigem Personalaufwand			
322	Auszahlungen aus Sachaufwand	8.400,00	9.600,00	6.429,78
3221	Auszahlungen für Gebrauchs- und Verbrauchsgüter, Handelswaren	2.300,00	3.100,00	3.126,97
3222	Auszahlungen für Verwaltungs- und Betriebsaufwand	2.100,00	3.300,00	276,49
3223	Auszahlungen für Leasing- und Mietaufwand	1.100,00	1.100,00	975,68
3224	Auszahlungen für Instandhaltung	2.900,00	1.300,00	2.050,64
3225	Sonstige Auszahlungen aus Sachaufwand		800,00	
3226	Auszahlungen aus der Inanspruchnahme von Haftungen			
323	Auszahlungen aus Transfers	3.400,00	3.400,00	3.439,10
3231	Transferzahlungen an Träger des öffentlichen Rechts	3.400,00	3.400,00	3.439,10

Straßen- und Wasserbau, Verkehr (Gruppe 6)

MVAG	Mittelverwendungs- und aufbringungsgruppen (1. und 2. Ebene)	VA 2026	VA 2025	RA 2024
3232	Transferzahlungen an Beteiligungen			
3233	Transferzahlungen an Unternehmen (inkl. Finanzunternehmen)			
3234	Transferzahlungen an Haushalte und Organisationen ohne Erwerbscharakter			
3235	Transferzahlungen an das Ausland			
3236	Investitions- und Tilgungszuschüsse zwischen Unternehmungen und Betrieben der Gebietskörperschaft und der Gebietskörperschaft			
324	Auszahlungen aus Finanzaufwand	1.700,00	1.000,00	574,42
3241	Auszahlungen für Zinsen	1.700,00	1.000,00	574,42
3242	Auszahlungen für Zinsen aus derivativen Finanzinstrumenten mit und ohne Grundgeschäft			
3243	Auszahlungen aus Gewinnentnahmen von marktbestimmten Betrieben			
3244	Sonstige Auszahlungen aus Finanzaufwendungen			
32	Summe Auszahlungen operative Gebarung	13.500,00	14.000,00	10.443,30
SA1	Saldo (1) Geldfluss aus der operativen Gebarung (31 – 32)	-13.300,00	186.400,00	349.944,79
331	Einzahlungen aus der Investitionstätigkeit	0,00	0,00	0,00
3311	Einzahlungen aus der Veräußerung von immateriellem Vermögen			
3312	Einzahlungen aus der Veräußerung von Grundstücken und Grundstückeinrichtungen			
3313	Einzahlungen aus der Veräußerung von Gebäuden und Bauten			
3314	Einzahlungen aus der Veräußerung von technischen Anlagen, Fahrzeugen und Maschinen			
3315	Einzahlungen aus der Veräußerung von Amts-, Betriebs- und Geschäftsausstattung			
3316	Einzahlungen aus der Veräußerung von Kulturgütern			
3317	Einzahlungen aus der Veräußerung von Beteiligungen			
3318	Einzahlungen aus der Veräußerung von kofinanzierten Schutzbauten			
332	Einzahlungen aus der Rückzahlung von Darlehen sowie gewährten Vorschüssen	0,00	0,00	0,00
3321	Einzahlungen aus Darlehen an Träger des öffentlichen Rechts			
3322	Einzahlungen aus Darlehen an Beteiligungen			
3323	Einzahlungen aus Darlehen an Unternehmen und Haushalte			
3325	Einzahlungen aus Vorschüssen und Anzahlungen			
333	Einzahlungen aus Kapitaltransfers	64.500,00	78.600,00	0,00
3331	Kapitaltransferzahlungen von Trägern des öffentlichen Rechts	64.500,00	68.600,00	
3332	Kapitaltransferzahlungen von Beteiligungen			
3333	Kapitaltransferzahlungen von Unternehmen			
3334	Kapitaltransferzahlungen von Haushalten und Organisationen ohne Erwerbscharakter		10.000,00	
3335	Kapitaltransferzahlungen vom Ausland			
33	Summe Einzahlungen investive Gebarung	64.500,00	78.600,00	0,00

Straßen- und Wasserbau, Verkehr (Gruppe 6)

MVAG	Mittelverwendungs- und aufbringungsgruppen (1. und 2. Ebene)	VA 2026	VA 2025	RA 2024
341	Auszahlungen aus der Investitionstätigkeit	375.300,00	680.500,00	90.437,72
3411	Auszahlungen für den Erwerb von immateriellem Vermögen	75.300,00		
3412	Auszahlungen für den Erwerb von Grundstücken und Grundstückseinrichtungen	300.000,00	680.500,00	90.437,72
3413	Auszahlungen für den Erwerb von Gebäuden und Bauten			
3414	Auszahlungen für den Erwerb von technischen Anlagen, Fahrzeugen und Maschinen			
3415	Auszahlungen für den Erwerb von Amts-, Betriebs- und Geschäftsausstattung			
3416	Auszahlungen für den Erwerb von Kulturgütern			
3417	Auszahlungen für den Erwerb von Beteiligungen			
3418	Auszahlungen für den Erwerb von kofinanzierten Schutzbauten			
342	Auszahlungen aus der Gewährung von Darlehen sowie gewährten Vorschüssen	0,00	0,00	0,00
3421	Auszahlungen von Darlehen an Träger des öffentlichen Rechts			
3422	Auszahlungen von Darlehen an Beteiligungen			
3423	Auszahlungen von Darlehen an Unternehmen und Haushalte			
3425	Auszahlungen von Vorschüssen und Anzahlungen			
343	Auszahlungen aus Kapitaltransfers	0,00	0,00	0,00
3431	Kapitaltransferzahlungen an Träger des öffentlichen Rechts			
3432	Kapitaltransferzahlungen an Beteiligungen			
3433	Kapitaltransferzahlungen an Unternehmen (Finanzunternehmen)			
3434	Kapitaltransferzahlungen an Haushalte und Organisationen ohne Erwerbscharakter			
3435	Kapitaltransferzahlungen an das Ausland			
34	Summe Auszahlungen investive Gebarung	375.300,00	680.500,00	90.437,72
SA2	Saldo (2) Geldfluss aus der investiven Gebarung (33 – 34)	-310.800,00	-601.900,00	-90.437,72
SA3	Saldo (3) Nettofinanzierungssaldo (Saldo 1 + Saldo 2)	-324.100,00	-415.500,00	259.507,07
351	Einzahlungen aus der Aufnahme von Finanzschulden	10.800,00	47.200,00	0,00
3511	Einzahlungen aus empfangenen Darlehen von öffentlichen Körperschaften und Rechtsträgern			
3512	Einzahlungen aus empfangenen Darlehen von Beteiligungen			
3513	Einzahlungen aus empfangenen Darlehen von Unternehmen und privaten Haushalten			
3514	Einzahlungen aus Finanzschulden (Finanzunternehmen)	10.800,00	47.200,00	
3515	Einzahlungen aus Aufnahmen von Leasingverbindlichkeiten			
353	Einzahlungen infolge eines Kapitaltausches bei derivativen Finanzinstrumenten mit Grundgeschäft	0,00	0,00	0,00
3530	Einzahlungen infolge eines Kapitaltausches bei derivativen Finanzinstrumenten mit Grundgeschäft			
355	Einzahlungen aus dem Abgang von Finanzinstrumenten	0,00	0,00	0,00

Straßen- und Wasserbau, Verkehr (Gruppe 6)

MVAG	Mittelverwendungs- und aufbringungsgruppen (1. und 2. Ebene)	VA 2026	VA 2025	RA 2024
3550	Einzahlungen aus dem Abgang von Finanzinstrumenten			
35	Summe Einzahlungen aus der Finanzierungstätigkeit	10.800,00	47.200,00	0,00
361	Auszahlungen aus der Tilgung von Finanzschulden	11.700,00	18.000,00	17.057,84
3611	Auszahlungen aus empfangenen Darlehen von öffentlichen Körperschaften und Rechtsträgern			
3612	Auszahlungen aus empfangenen Darlehen von Beteiligungen			
3613	Auszahlungen aus empfangenen Darlehen von Unternehmen und privaten Haushalten			
3614	Auszahlungen aus Finanzschulden	11.700,00	18.000,00	17.057,84
3615	Auszahlungen aus Rückzahlungen von Leasingverbindlichkeiten			
363	Auszahlungen infolge eines Kapitaltausches bei derivativen Finanzinstrumenten mit Grundgeschäft	0,00	0,00	0,00
3630	Auszahlungen infolge eines Kapitaltausches bei derivativen Finanzinstrumenten mit Grundgeschäft			
365	Auszahlungen für den Erwerb von Finanzinstrumenten	0,00	0,00	0,00
3650	Auszahlungen für den Erwerb von Finanzinstrumenten			
36	Summe Auszahlungen aus der Finanzierungstätigkeit	11.700,00	18.000,00	17.057,84
SA4	Saldo (4) Geldfluss aus der Finanzierungstätigkeit (35 – 36)	-900,00	29.200,00	-17.057,84
SA5	Saldo (5) Geldfluss aus der voranschlagswirksamen Gebarung (Saldo 3 + Saldo 4)	-325.000,00	-386.300,00	242.449,23

Wirtschaftsförderung (Gruppe 7)

MVAG	Mittelverwendungs- und aufbringungsgruppen (1. und 2. Ebene)	VA 2026	VA 2025	RA 2024
311	Einzahlungen aus operativer Verwaltungstätigkeit	200,00	10.200,00	143,00
3111	Einzahlungen aus eigenen Abgaben			
3112	Einzahlungen aus Ertragsanteilen			
3113	Einzahlungen aus Gebühren			
3114	Einzahlungen aus Leistungen	200,00	200,00	143,00
3115	Einzahlungen aus Besitz und wirtschaftlicher Tätigkeit			
3116	Einzahlungen aus Veräußerung von geringwertigen Wirtschaftsgütern (GWG) und sonstige Einzahlungen		10.000,00	
312	Einzahlungen aus Transfers	11.300,00	11.300,00	14.000,00
3121	Transferzahlungen von Trägern des öffentlichen Rechts	11.300,00	11.300,00	14.000,00
3122	Transferzahlungen von Beteiligungen			
3123	Transferzahlungen von Unternehmen (inkl. Finanzunternehmen)			
3124	Transferzahlungen von Haushalten und Organisationen ohne Erwerbscharakter			
3125	Transferzahlungen vom Ausland			
3126	Investitions- und Tilgungszuschüsse zwischen Unternehmungen und Betrieben der Gebietskörperschaft und der Gebietskörperschaft			
313	Einzahlungen aus Finanzerträgen	0,00	0,00	0,00
3131	Einzahlungen aus Zinserträgen			
3132	Einzahlungen aus Zinsen aus derivativen Finanzinstrumenten mit und ohne Grundgeschäft			
3133	Einzahlungen aus Gewinnentnahmen von marktbestimmten Betrieben			
3134	Sonstige Einzahlungen aus Finanzerträgen			
3135	Einzahlungen aus Dividenden/Gewinnausschüttungen			
31	Summe Einzahlungen operative Gebarung	11.500,00	21.500,00	14.143,00
321	Auszahlungen aus Personalaufwand	0,00	0,00	0,00
3211	Auszahlungen für Personalaufwand (Bezüge, Nebengebühren, und Mehrleistungsvergütungen)			
3212	Auszahlungen für gesetzliche und freiwillige Sozialaufwendungen			
3213	Auszahlungen aus sonstigem Personalaufwand			
322	Auszahlungen aus Sachaufwand	8.300,00	8.000,00	5.533,39
3221	Auszahlungen für Gebrauchs- und Verbrauchsgüter, Handelswaren	2.000,00		617,01
3222	Auszahlungen für Verwaltungs- und Betriebsaufwand			
3223	Auszahlungen für Leasing- und Mietaufwand	300,00	300,00	276,82
3224	Auszahlungen für Instandhaltung	1.300,00	3.000,00	
3225	Sonstige Auszahlungen aus Sachaufwand	4.700,00	4.700,00	4.639,56
3226	Auszahlungen aus der Inanspruchnahme von Haftungen			
323	Auszahlungen aus Transfers	14.500,00	27.500,00	13.742,82
3231	Transferzahlungen an Träger des öffentlichen Rechts			

Wirtschaftsförderung (Gruppe 7)

MVAG	Mittelverwendungs- und aufbringungsgruppen (1. und 2. Ebene)	VA 2026	VA 2025	RA 2024
3232	Transferzahlungen an Beteiligungen			
3233	Transferzahlungen an Unternehmen (inkl. Finanzunternehmen)	14.500,00	17.500,00	13.742,82
3234	Transferzahlungen an Haushalte und Organisationen ohne Erwerbscharakter		10.000,00	
3235	Transferzahlungen an das Ausland			
3236	Investitions- und Tilgungszuschüsse zwischen Unternehmungen und Betrieben der Gebietskörperschaft und der Gebietskörperschaft			
324	Auszahlungen aus Finanzaufwand	1.600,00	1.400,00	1.248,45
3241	Auszahlungen für Zinsen	1.600,00	1.400,00	1.248,45
3242	Auszahlungen für Zinsen aus derivativen Finanzinstrumenten mit und ohne Grundgeschäft			
3243	Auszahlungen aus Gewinnentnahmen von marktbestimmten Betrieben			
3244	Sonstige Auszahlungen aus Finanzaufwendungen			
32	Summe Auszahlungen operative Gebarung	24.400,00	36.900,00	20.524,66
SA1	Saldo (1) Geldfluss aus der operativen Gebarung (31 – 32)	-12.900,00	-15.400,00	-6.381,66
331	Einzahlungen aus der Investitionstätigkeit	0,00	0,00	0,00
3311	Einzahlungen aus der Veräußerung von immateriellem Vermögen			
3312	Einzahlungen aus der Veräußerung von Grundstücken und Grundstückeinrichtungen			
3313	Einzahlungen aus der Veräußerung von Gebäuden und Bauten			
3314	Einzahlungen aus der Veräußerung von technischen Anlagen, Fahrzeugen und Maschinen			
3315	Einzahlungen aus der Veräußerung von Amts-, Betriebs- und Geschäftsausstattung			
3316	Einzahlungen aus der Veräußerung von Kulturgütern			
3317	Einzahlungen aus der Veräußerung von Beteiligungen			
3318	Einzahlungen aus der Veräußerung von kofinanzierten Schutzbauten			
332	Einzahlungen aus der Rückzahlung von Darlehen sowie gewährten Vorschüssen	5.400,00	5.400,00	5.400,00
3321	Einzahlungen aus Darlehen an Träger des öffentlichen Rechts			
3322	Einzahlungen aus Darlehen an Beteiligungen			
3323	Einzahlungen aus Darlehen an Unternehmen und Haushalte	5.400,00	5.400,00	5.400,00
3325	Einzahlungen aus Vorschüssen und Anzahlungen			
333	Einzahlungen aus Kapitaltransfers	26.300,00	11.200,00	14.000,00
3331	Kapitaltransferzahlungen von Trägern des öffentlichen Rechts	26.300,00	11.200,00	14.000,00
3332	Kapitaltransferzahlungen von Beteiligungen			
3333	Kapitaltransferzahlungen von Unternehmen			
3334	Kapitaltransferzahlungen von Haushalten und Organisationen ohne Erwerbscharakter			
3335	Kapitaltransferzahlungen vom Ausland			
33	Summe Einzahlungen investive Gebarung	31.700,00	16.600,00	19.400,00

Wirtschaftsförderung (Gruppe 7)

MVAG	Mittelverwendungs- und aufbringungsgruppen (1. und 2. Ebene)	VA 2026	VA 2025	RA 2024
341	Auszahlungen aus der Investitionstätigkeit	100.000,00	50.000,00	46.815,51
3411	Auszahlungen für den Erwerb von immateriellem Vermögen			
3412	Auszahlungen für den Erwerb von Grundstücken und Grundstückseinrichtungen	50.000,00	50.000,00	46.815,51
3413	Auszahlungen für den Erwerb von Gebäuden und Bauten			
3414	Auszahlungen für den Erwerb von technischen Anlagen, Fahrzeugen und Maschinen			
3415	Auszahlungen für den Erwerb von Amts-, Betriebs- und Geschäftsausstattung	50.000,00		
3416	Auszahlungen für den Erwerb von Kulturgütern			
3417	Auszahlungen für den Erwerb von Beteiligungen			
3418	Auszahlungen für den Erwerb von kofinanzierten Schutzbauten			
342	Auszahlungen aus der Gewährung von Darlehen sowie gewährten Vorschüssen	0,00	0,00	0,00
3421	Auszahlungen von Darlehen an Träger des öffentlichen Rechts			
3422	Auszahlungen von Darlehen an Beteiligungen			
3423	Auszahlungen von Darlehen an Unternehmen und Haushalte			
3425	Auszahlungen von Vorschüssen und Anzahlungen			
343	Auszahlungen aus Kapitaltransfers	17.500,00	19.200,00	10.700,41
3431	Kapitaltransferzahlungen an Träger des öffentlichen Rechts			
3432	Kapitaltransferzahlungen an Beteiligungen			
3433	Kapitaltransferzahlungen an Unternehmen (Finanzunternehmen)	17.500,00	19.200,00	10.700,41
3434	Kapitaltransferzahlungen an Haushalte und Organisationen ohne Erwerbscharakter			
3435	Kapitaltransferzahlungen an das Ausland			
34	Summe Auszahlungen investive Gebarung	117.500,00	69.200,00	57.515,92
SA2	Saldo (2) Geldfluss aus der investiven Gebarung (33 – 34)	-85.800,00	-52.600,00	-38.115,92
SA3	Saldo (3) Nettofinanzierungssaldo (Saldo 1 + Saldo 2)	-98.700,00	-68.000,00	-44.497,58
351	Einzahlungen aus der Aufnahme von Finanzschulden	35.000,00	27.500,00	0,00
3511	Einzahlungen aus empfangenen Darlehen von öffentlichen Körperschaften und Rechtsträgern			
3512	Einzahlungen aus empfangenen Darlehen von Beteiligungen			
3513	Einzahlungen aus empfangenen Darlehen von Unternehmen und privaten Haushalten			
3514	Einzahlungen aus Finanzschulden (Finanzunternehmen)	35.000,00	27.500,00	
3515	Einzahlungen aus Aufnahmen von Leasingverbindlichkeiten			
353	Einzahlungen infolge eines Kapitaltausches bei derivativen Finanzinstrumenten mit Grundgeschäft	0,00	0,00	0,00
3530	Einzahlungen infolge eines Kapitaltausches bei derivativen Finanzinstrumenten mit Grundgeschäft			
355	Einzahlungen aus dem Abgang von Finanzinstrumenten	0,00	0,00	0,00

Wirtschaftsförderung (Gruppe 7)

MVAG	Mittelverwendungs- und aufbringungsgruppen (1. und 2. Ebene)	VA 2026	VA 2025	RA 2024
3550	Einzahlungen aus dem Abgang von Finanzinstrumenten			
35	Summe Einzahlungen aus der Finanzierungstätigkeit	35.000,00	27.500,00	0,00
361	Auszahlungen aus der Tilgung von Finanzschulden	7.900,00	7.100,00	6.500,00
3611	Auszahlungen aus empfangenen Darlehen von öffentlichen Körperschaften und Rechtsträgern			
3612	Auszahlungen aus empfangenen Darlehen von Beteiligungen			
3613	Auszahlungen aus empfangenen Darlehen von Unternehmen und privaten Haushalten			
3614	Auszahlungen aus Finanzschulden	7.900,00	7.100,00	6.500,00
3615	Auszahlungen aus Rückzahlungen von Leasingverbindlichkeiten			
363	Auszahlungen infolge eines Kapitaltausches bei derivativen Finanzinstrumenten mit Grundgeschäft	0,00	0,00	0,00
3630	Auszahlungen infolge eines Kapitaltausches bei derivativen Finanzinstrumenten mit Grundgeschäft			
365	Auszahlungen für den Erwerb von Finanzinstrumenten	0,00	0,00	0,00
3650	Auszahlungen für den Erwerb von Finanzinstrumenten			
36	Summe Auszahlungen aus der Finanzierungstätigkeit	7.900,00	7.100,00	6.500,00
SA4	Saldo (4) Geldfluss aus der Finanzierungstätigkeit (35 – 36)	27.100,00	20.400,00	-6.500,00
SA5	Saldo (5) Geldfluss aus der voranschlagswirksamen Gebarung (Saldo 3 + Saldo 4)	-71.600,00	-47.600,00	-50.997,58

Dienstleistungen (Gruppe 8)

MVAG	Mittelverwendungs- und aufbringungsgruppen (1. und 2. Ebene)	VA 2026	VA 2025	RA 2024
311	Einzahlungen aus operativer Verwaltungstätigkeit	463.900,00	449.300,00	455.600,39
3111	Einzahlungen aus eigenen Abgaben			
3112	Einzahlungen aus Ertragsanteilen			
3113	Einzahlungen aus Gebühren	440.800,00	424.500,00	429.214,18
3114	Einzahlungen aus Leistungen	2.800,00	4.900,00	8.277,95
3115	Einzahlungen aus Besitz und wirtschaftlicher Tätigkeit	13.100,00	13.100,00	12.254,93
3116	Einzahlungen aus Veräußerung von geringwertigen Wirtschaftsgütern (GWG) und sonstige Einzahlungen	7.200,00	6.800,00	5.853,33
312	Einzahlungen aus Transfers	11.800,00	16.400,00	83.098,77
3121	Transferzahlungen von Trägern des öffentlichen Rechts	11.800,00	16.400,00	83.098,77
3122	Transferzahlungen von Beteiligungen			
3123	Transferzahlungen von Unternehmen (inkl. Finanzunternehmen)			
3124	Transferzahlungen von Haushalten und Organisationen ohne Erwerbscharakter			
3125	Transferzahlungen vom Ausland			
3126	Investitions- und Tilgungszuschüsse zwischen Unternehmungen und Betrieben der Gebietskörperschaft und der Gebietskörperschaft			
313	Einzahlungen aus Finanzerträgen	0,00	0,00	0,00
3131	Einzahlungen aus Zinserträgen			
3132	Einzahlungen aus Zinsen aus derivativen Finanzinstrumenten mit und ohne Grundgeschäft			
3133	Einzahlungen aus Gewinnentnahmen von marktbestimmten Betrieben			
3134	Sonstige Einzahlungen aus Finanzerträgen			
3135	Einzahlungen aus Dividenden/Gewinnausschüttungen			
31	Summe Einzahlungen operative Gebarung	475.700,00	465.700,00	538.699,16
321	Auszahlungen aus Personalaufwand	3.400,00	3.500,00	3.197,71
3211	Auszahlungen für Personalaufwand (Bezüge, Nebengebühren, und Mehrleistungsvergütungen)	3.000,00	2.800,00	2.726,24
3212	Auszahlungen für gesetzliche und freiwillige Sozialaufwendungen	400,00	700,00	471,47
3213	Auszahlungen aus sonstigem Personalaufwand			
322	Auszahlungen aus Sachaufwand	202.100,00	237.400,00	189.315,32
3221	Auszahlungen für Gebrauchs- und Verbrauchsgüter, Handelswaren	50.100,00	56.900,00	50.148,88
3222	Auszahlungen für Verwaltungs- und Betriebsaufwand	32.400,00	35.500,00	27.973,02
3223	Auszahlungen für Leasing- und Mietaufwand	3.100,00	3.000,00	2.877,88
3224	Auszahlungen für Instandhaltung	30.500,00	45.900,00	31.962,84
3225	Sonstige Auszahlungen aus Sachaufwand	86.000,00	96.100,00	76.352,70
3226	Auszahlungen aus der Inanspruchnahme von Haftungen			
323	Auszahlungen aus Transfers	118.800,00	121.600,00	151.111,80
3231	Transferzahlungen an Träger des öffentlichen Rechts	116.700,00	118.400,00	123.476,86

Dienstleistungen (Gruppe 8)

MVAG	Mittelverwendungs- und aufbringungsgruppen (1. und 2. Ebene)	VA 2026	VA 2025	RA 2024
3232	Transferzahlungen an Beteiligungen			
3233	Transferzahlungen an Unternehmen (inkl. Finanzunternehmen)			27.127,00
3234	Transferzahlungen an Haushalte und Organisationen ohne Erwerbscharakter	2.100,00	3.200,00	507,94
3235	Transferzahlungen an das Ausland			
3236	Investitions- und Tilgungszuschüsse zwischen Unternehmungen und Betrieben der Gebietskörperschaft und der Gebietskörperschaft			
324	Auszahlungen aus Finanzaufwand	22.700,00	23.000,00	22.982,65
3241	Auszahlungen für Zinsen	22.700,00	23.000,00	22.982,65
3242	Auszahlungen für Zinsen aus derivativen Finanzinstrumenten mit und ohne Grundgeschäft			
3243	Auszahlungen aus Gewinnentnahmen von marktbestimmten Betrieben			
3244	Sonstige Auszahlungen aus Finanzaufwendungen			
32	Summe Auszahlungen operative Gebarung	347.000,00	385.500,00	366.607,48
SA1	Saldo (1) Geldfluss aus der operativen Gebarung (31 – 32)	128.700,00	80.200,00	172.091,68
331	Einzahlungen aus der Investitionstätigkeit	0,00	0,00	0,00
3311	Einzahlungen aus der Veräußerung von immateriellem Vermögen			
3312	Einzahlungen aus der Veräußerung von Grundstücken und Grundstückeinrichtungen			
3313	Einzahlungen aus der Veräußerung von Gebäuden und Bauten			
3314	Einzahlungen aus der Veräußerung von technischen Anlagen, Fahrzeugen und Maschinen			
3315	Einzahlungen aus der Veräußerung von Amts-, Betriebs- und Geschäftsausstattung			
3316	Einzahlungen aus der Veräußerung von Kulturgütern			
3317	Einzahlungen aus der Veräußerung von Beteiligungen			
3318	Einzahlungen aus der Veräußerung von kofinanzierten Schutzbauten			
332	Einzahlungen aus der Rückzahlung von Darlehen sowie gewährten Vorschüssen	0,00	0,00	0,00
3321	Einzahlungen aus Darlehen an Träger des öffentlichen Rechts			
3322	Einzahlungen aus Darlehen an Beteiligungen			
3323	Einzahlungen aus Darlehen an Unternehmen und Haushalte			
3325	Einzahlungen aus Vorschüssen und Anzahlungen			
333	Einzahlungen aus Kapitaltransfers	57.400,00	55.600,00	47.009,51
3331	Kapitaltransferzahlungen von Trägern des öffentlichen Rechts	38.600,00	46.600,00	43.577,71
3332	Kapitaltransferzahlungen von Beteiligungen			
3333	Kapitaltransferzahlungen von Unternehmen			
3334	Kapitaltransferzahlungen von Haushalten und Organisationen ohne Erwerbscharakter	18.800,00	9.000,00	3.431,80
3335	Kapitaltransferzahlungen vom Ausland			
33	Summe Einzahlungen investive Gebarung	57.400,00	55.600,00	47.009,51

Dienstleistungen (Gruppe 8)

MVAG	Mittelverwendungs- und aufbringungsgruppen (1. und 2. Ebene)	VA 2026	VA 2025	RA 2024
341	Auszahlungen aus der Investitionstätigkeit	233.300,00	128.400,00	254.253,82
3411	Auszahlungen für den Erwerb von immateriellem Vermögen	75.600,00		
3412	Auszahlungen für den Erwerb von Grundstücken und Grundstückseinrichtungen	145.000,00	128.400,00	231.506,98
3413	Auszahlungen für den Erwerb von Gebäuden und Bauten			14.721,47
3414	Auszahlungen für den Erwerb von technischen Anlagen, Fahrzeugen und Maschinen	2.700,00		7.286,19
3415	Auszahlungen für den Erwerb von Amts-, Betriebs- und Geschäftsausstattung	10.000,00		739,18
3416	Auszahlungen für den Erwerb von Kulturgütern			
3417	Auszahlungen für den Erwerb von Beteiligungen			
3418	Auszahlungen für den Erwerb von kofinanzierten Schutzbauten			
342	Auszahlungen aus der Gewährung von Darlehen sowie gewährten Vorschüssen	0,00	0,00	0,00
3421	Auszahlungen von Darlehen an Träger des öffentlichen Rechts			
3422	Auszahlungen von Darlehen an Beteiligungen			
3423	Auszahlungen von Darlehen an Unternehmen und Haushalte			
3425	Auszahlungen von Vorschüssen und Anzahlungen			
343	Auszahlungen aus Kapitaltransfers	0,00	0,00	123.652,80
3431	Kapitaltransferzahlungen an Träger des öffentlichen Rechts			
3432	Kapitaltransferzahlungen an Beteiligungen			
3433	Kapitaltransferzahlungen an Unternehmen (Finanzunternehmen)			123.652,80
3434	Kapitaltransferzahlungen an Haushalte und Organisationen ohne Erwerbscharakter			
3435	Kapitaltransferzahlungen an das Ausland			
34	Summe Auszahlungen investive Gebarung	233.300,00	128.400,00	377.906,62
SA2	Saldo (2) Geldfluss aus der investiven Gebarung (33 – 34)	-175.900,00	-72.800,00	-330.897,11
SA3	Saldo (3) Nettofinanzierungssaldo (Saldo 1 + Saldo 2)	-47.200,00	7.400,00	-158.805,43
351	Einzahlungen aus der Aufnahme von Finanzschulden	220.600,00	279.900,00	0,00
3511	Einzahlungen aus empfangenen Darlehen von öffentlichen Körperschaften und Rechtsträgern			
3512	Einzahlungen aus empfangenen Darlehen von Beteiligungen			
3513	Einzahlungen aus empfangenen Darlehen von Unternehmen und privaten Haushalten			
3514	Einzahlungen aus Finanzschulden (Finanzunternehmen)	220.600,00	279.900,00	
3515	Einzahlungen aus Aufnahmen von Leasingverbindlichkeiten			
353	Einzahlungen infolge eines Kapitaltausches bei derivativen Finanzinstrumenten mit Grundgeschäft	0,00	0,00	0,00
3530	Einzahlungen infolge eines Kapitaltausches bei derivativen Finanzinstrumenten mit Grundgeschäft			
355	Einzahlungen aus dem Abgang von Finanzinstrumenten	0,00	0,00	0,00

Dienstleistungen (Gruppe 8)

MVAG	Mittelverwendungs- und aufbringungsgruppen (1. und 2. Ebene)	VA 2026	VA 2025	RA 2024
3550	Einzahlungen aus dem Abgang von Finanzinstrumenten			
35	Summe Einzahlungen aus der Finanzierungstätigkeit	220.600,00	279.900,00	0,00
361	Auszahlungen aus der Tilgung von Finanzschulden	100.700,00	94.300,00	88.569,36
3611	Auszahlungen aus empfangenen Darlehen von öffentlichen Körperschaften und Rechtsträgern	22.500,00	22.100,00	21.543,14
3612	Auszahlungen aus empfangenen Darlehen von Beteiligungen			
3613	Auszahlungen aus empfangenen Darlehen von Unternehmen und privaten Haushalten			
3614	Auszahlungen aus Finanzschulden	78.200,00	72.200,00	67.026,22
3615	Auszahlungen aus Rückzahlungen von Leasingverbindlichkeiten			
363	Auszahlungen infolge eines Kapitaltausches bei derivativen Finanzinstrumenten mit Grundgeschäft	0,00	0,00	0,00
3630	Auszahlungen infolge eines Kapitaltausches bei derivativen Finanzinstrumenten mit Grundgeschäft			
365	Auszahlungen für den Erwerb von Finanzinstrumenten	0,00	0,00	0,00
3650	Auszahlungen für den Erwerb von Finanzinstrumenten			
36	Summe Auszahlungen aus der Finanzierungstätigkeit	100.700,00	94.300,00	88.569,36
SA4	Saldo (4) Geldfluss aus der Finanzierungstätigkeit (35 – 36)	119.900,00	185.600,00	-88.569,36
SA5	Saldo (5) Geldfluss aus der voranschlagswirksamen Gebarung (Saldo 3 + Saldo 4)	72.700,00	193.000,00	-247.374,79

Finanzwirtschaft (Gruppe 9)

MVAG	Mittelverwendungs- und aufbringungsgruppen (1. und 2. Ebene)	VA 2026	VA 2025	RA 2024
311	Einzahlungen aus operativer Verwaltungstätigkeit	2.518.500,00	2.399.700,00	2.378.151,22
3111	Einzahlungen aus eigenen Abgaben	763.000,00	752.200,00	713.030,15
3112	Einzahlungen aus Ertragsanteilen	1.731.000,00	1.639.000,00	1.657.704,30
3113	Einzahlungen aus Gebühren			
3114	Einzahlungen aus Leistungen	8.300,00	8.300,00	6.828,98
3115	Einzahlungen aus Besitz und wirtschaftlicher Tätigkeit			
3116	Einzahlungen aus Veräußerung von geringwertigen Wirtschaftsgütern (GWG) und sonstige Einzahlungen	16.200,00	200,00	587,79
312	Einzahlungen aus Transfers	477.300,00	282.800,00	117.367,02
3121	Transferzahlungen von Trägern des öffentlichen Rechts	477.100,00	282.600,00	117.237,02
3122	Transferzahlungen von Beteiligungen			
3123	Transferzahlungen von Unternehmen (inkl. Finanzunternehmen)			
3124	Transferzahlungen von Haushalten und Organisationen ohne Erwerbscharakter	200,00	200,00	130,00
3125	Transferzahlungen vom Ausland			
3126	Investitions- und Tilgungszuschüsse zwischen Unternehmungen und Betrieben der Gebietskörperschaft und der Gebietskörperschaft			
313	Einzahlungen aus Finanzerträgen	9.000,00	300,00	425,89
3131	Einzahlungen aus Zinserträgen	9.000,00	300,00	425,89
3132	Einzahlungen aus Zinsen aus derivativen Finanzinstrumenten mit und ohne Grundgeschäft			
3133	Einzahlungen aus Gewinnentnahmen von marktbestimmten Betrieben			
3134	Sonstige Einzahlungen aus Finanzerträgen			
3135	Einzahlungen aus Dividenden/Gewinnausschüttungen			
31	Summe Einzahlungen operative Gebarung	3.004.800,00	2.682.800,00	2.495.944,13
321	Auszahlungen aus Personalaufwand	68.800,00	69.900,00	60.039,24
3211	Auszahlungen für Personalaufwand (Bezüge, Nebengebühren, und Mehrleistungsvergütungen)	55.500,00	56.400,00	47.822,93
3212	Auszahlungen für gesetzliche und freiwillige Sozialaufwendungen	13.200,00	13.300,00	11.916,31
3213	Auszahlungen aus sonstigem Personalaufwand	100,00	200,00	300,00
322	Auszahlungen aus Sachaufwand	25.800,00	22.600,00	12.035,37
3221	Auszahlungen für Gebrauchs- und Verbrauchsgüter, Handelswaren	200,00	200,00	288,45
3222	Auszahlungen für Verwaltungs- und Betriebsaufwand	10.400,00	11.700,00	2.380,00
3223	Auszahlungen für Leasing- und Mietaufwand			
3224	Auszahlungen für Instandhaltung			
3225	Sonstige Auszahlungen aus Sachaufwand	15.200,00	10.700,00	9.366,92
3226	Auszahlungen aus der Inanspruchnahme von Haftungen			
323	Auszahlungen aus Transfers	5.700,00	6.000,00	5.724,67
3231	Transferzahlungen an Träger des öffentlichen Rechts	5.700,00	6.000,00	5.724,67

Finanzwirtschaft (Gruppe 9)

MVAG	Mittelverwendungs- und aufbringungsgruppen (1. und 2. Ebene)	VA 2026	VA 2025	RA 2024
3232	Transferzahlungen an Beteiligungen			
3233	Transferzahlungen an Unternehmen (inkl. Finanzunternehmen)			
3234	Transferzahlungen an Haushalte und Organisationen ohne Erwerbscharakter			
3235	Transferzahlungen an das Ausland			
3236	Investitions- und Tilgungszuschüsse zwischen Unternehmungen und Betrieben der Gebietskörperschaft und der Gebietskörperschaft			
324	Auszahlungen aus Finanzaufwand	2.200,00	2.400,00	2.306,46
3241	Auszahlungen für Zinsen	100,00	300,00	333,68
3242	Auszahlungen für Zinsen aus derivativen Finanzinstrumenten mit und ohne Grundgeschäft			
3243	Auszahlungen aus Gewinnentnahmen von marktbestimmten Betrieben			
3244	Sonstige Auszahlungen aus Finanzaufwendungen	2.100,00	2.100,00	1.972,78
32	Summe Auszahlungen operative Gebarung	102.500,00	100.900,00	80.105,74
SA1	Saldo (1) Geldfluss aus der operativen Gebarung (31 – 32)	2.902.300,00	2.581.900,00	2.415.838,39
331	Einzahlungen aus der Investitionstätigkeit	0,00	0,00	0,00
3311	Einzahlungen aus der Veräußerung von immateriellem Vermögen			
3312	Einzahlungen aus der Veräußerung von Grundstücken und Grundstückeinrichtungen			
3313	Einzahlungen aus der Veräußerung von Gebäuden und Bauten			
3314	Einzahlungen aus der Veräußerung von technischen Anlagen, Fahrzeugen und Maschinen			
3315	Einzahlungen aus der Veräußerung von Amts-, Betriebs- und Geschäftsausstattung			
3316	Einzahlungen aus der Veräußerung von Kulturgütern			
3317	Einzahlungen aus der Veräußerung von Beteiligungen			
3318	Einzahlungen aus der Veräußerung von kofinanzierten Schutzbauten			
332	Einzahlungen aus der Rückzahlung von Darlehen sowie gewährten Vorschüssen	0,00	0,00	0,00
3321	Einzahlungen aus Darlehen an Träger des öffentlichen Rechts			
3322	Einzahlungen aus Darlehen an Beteiligungen			
3323	Einzahlungen aus Darlehen an Unternehmen und Haushalte			
3325	Einzahlungen aus Vorschüssen und Anzahlungen			
333	Einzahlungen aus Kapitaltransfers	0,00	0,00	0,00
3331	Kapitaltransferzahlungen von Trägern des öffentlichen Rechts			
3332	Kapitaltransferzahlungen von Beteiligungen			
3333	Kapitaltransferzahlungen von Unternehmen			
3334	Kapitaltransferzahlungen von Haushalten und Organisationen ohne Erwerbscharakter			
3335	Kapitaltransferzahlungen vom Ausland			
33	Summe Einzahlungen investive Gebarung	0,00	0,00	0,00

Finanzwirtschaft (Gruppe 9)

MVAG	Mittelverwendungs- und aufbringungsgruppen (1. und 2. Ebene)	VA 2026	VA 2025	RA 2024
341	Auszahlungen aus der Investitionstätigkeit	0,00	0,00	0,00
3411	Auszahlungen für den Erwerb von immateriellem Vermögen			
3412	Auszahlungen für den Erwerb von Grundstücken und Grundstückseinrichtungen			
3413	Auszahlungen für den Erwerb von Gebäuden und Bauten			
3414	Auszahlungen für den Erwerb von technischen Anlagen, Fahrzeugen und Maschinen			
3415	Auszahlungen für den Erwerb von Amts-, Betriebs- und Geschäftsausstattung			
3416	Auszahlungen für den Erwerb von Kulturgütern			
3417	Auszahlungen für den Erwerb von Beteiligungen			
3418	Auszahlungen für den Erwerb von kofinanzierten Schutzbauten			
342	Auszahlungen aus der Gewährung von Darlehen sowie gewährten Vorschüssen	0,00	0,00	0,00
3421	Auszahlungen von Darlehen an Träger des öffentlichen Rechts			
3422	Auszahlungen von Darlehen an Beteiligungen			
3423	Auszahlungen von Darlehen an Unternehmen und Haushalte			
3425	Auszahlungen von Vorschüssen und Anzahlungen			
343	Auszahlungen aus Kapitaltransfers	0,00	0,00	0,00
3431	Kapitaltransferzahlungen an Träger des öffentlichen Rechts			
3432	Kapitaltransferzahlungen an Beteiligungen			
3433	Kapitaltransferzahlungen an Unternehmen (Finanzunternehmen)			
3434	Kapitaltransferzahlungen an Haushalte und Organisationen ohne Erwerbscharakter			
3435	Kapitaltransferzahlungen an das Ausland			
34	Summe Auszahlungen investive Gebarung	0,00	0,00	0,00
SA2	Saldo (2) Geldfluss aus der investiven Gebarung (33 – 34)	0,00	0,00	0,00
SA3	Saldo (3) Nettofinanzierungssaldo (Saldo 1 + Saldo 2)	2.902.300,00	2.581.900,00	2.415.838,39
351	Einzahlungen aus der Aufnahme von Finanzschulden	0,00	0,00	0,00
3511	Einzahlungen aus empfangenen Darlehen von öffentlichen Körperschaften und Rechtsträgern			
3512	Einzahlungen aus empfangenen Darlehen von Beteiligungen			
3513	Einzahlungen aus empfangenen Darlehen von Unternehmen und privaten Haushalten			
3514	Einzahlungen aus Finanzschulden (Finanzunternehmen)			
3515	Einzahlungen aus Aufnahmen von Leasingverbindlichkeiten			
353	Einzahlungen infolge eines Kapitaltausches bei derivativen Finanzinstrumenten mit Grundgeschäft	0,00	0,00	0,00
3530	Einzahlungen infolge eines Kapitaltausches bei derivativen Finanzinstrumenten mit Grundgeschäft			
355	Einzahlungen aus dem Abgang von Finanzinstrumenten	0,00	0,00	0,00

Finanzwirtschaft (Gruppe 9)

MVAG	Mittelverwendungs- und aufbringungsgruppen (1. und 2. Ebene)	VA 2026	VA 2025	RA 2024
3550	Einzahlungen aus dem Abgang von Finanzinstrumenten			
35	Summe Einzahlungen aus der Finanzierungstätigkeit	0,00	0,00	0,00
361	Auszahlungen aus der Tilgung von Finanzschulden	0,00	0,00	0,00
3611	Auszahlungen aus empfangenen Darlehen von öffentlichen Körperschaften und Rechtsträgern			
3612	Auszahlungen aus empfangenen Darlehen von Beteiligungen			
3613	Auszahlungen aus empfangenen Darlehen von Unternehmen und privaten Haushalten			
3614	Auszahlungen aus Finanzschulden			
3615	Auszahlungen aus Rückzahlungen von Leasingverbindlichkeiten			
363	Auszahlungen infolge eines Kapitaltausches bei derivativen Finanzinstrumenten mit Grundgeschäft	0,00	0,00	0,00
3630	Auszahlungen infolge eines Kapitaltausches bei derivativen Finanzinstrumenten mit Grundgeschäft			
365	Auszahlungen für den Erwerb von Finanzinstrumenten	0,00	0,00	0,00
3650	Auszahlungen für den Erwerb von Finanzinstrumenten			
36	Summe Auszahlungen aus der Finanzierungstätigkeit	0,00	0,00	0,00
SA4	Saldo (4) Geldfluss aus der Finanzierungstätigkeit (35 – 36)	0,00	0,00	0,00
SA5	Saldo (5) Geldfluss aus der voranschlagswirksamen Gebarung (Saldo 3 + Saldo 4)	2.902.300,00	2.581.900,00	2.415.838,39

Ergebnis- und Finanzierungsvoranschlag Detailnachweis

	MVAG	VC	QU	Ergebnisvoranschlag			Finanzierungsvoranschlag			
				EH	FH	VA 2026	VA 2025	RA 2024	VA 2026	VA 2025
0 Vertretungskörper und allgemeine Verwaltung										
00	Gewählte Gemeindeorgane									
000	Gewählte Gemeindeorgane									
000000	Gemeinderat									
Operative Gebarung										
SU 21 / 31	Summe Erträge / Einzahlungen operative Gebarung			0,00	0,00	0,00	0,00	0,00	0,00	
1/000000-670000	BVA	2222	3222	24	10.500,00	9.500,00	3.374,10	10.500,00	9.500,00	3.374,10
1/000000-721000	Bezüge der Organe	2225	3225	22	136.800,00	130.300,00	126.506,76	136.800,00	130.300,00	126.089,23
1/000000-721100	Diäten, Reisegebühren	2225	3225	22	100,00	500,00		100,00	500,00	
1/000000-723000	Amtspauschalien und Repräsentation	2225	3225	24	700,00	700,00	657,24	700,00	700,00	657,24
1/000000-728000	Entgelte für sonstige Leistungen	2225	3225		300,00	300,00	268,20	300,00	300,00	268,20
1/000000-752000	Transfers an Gemeinden, Gemeindeverbände (ohne marktbestimmte Tätigkeit) und Gemeindefonds	2231	3231	26	10.300,00	9.600,00	9.257,04	10.300,00	9.600,00	9.257,04
1/000000-757000	Schulung der Gemeinde- funktionäre	2234	3234	27	5.900,00	5.900,00	5.257,89	5.900,00	5.900,00	5.257,89
SU 22 / 32	Summe Aufwendungen / Auszahlungen operative Gebarung				164.600,00	156.800,00	145.321,23	164.600,00	156.800,00	144.903,70
SA 0 / SA 1	(0) Nettoergebnis (21 - 22) / (1) Geldfluss operative Gebarung (31 – 32)				-164.600,00	-156.800,00	-145.321,23	-164.600,00	-156.800,00	-144.903,70
SA01	Saldo (01) Haushaltsrücklagen (230 - 240)				0,00	0,00	0,00	0,00	0,00	0,00
SA00	Saldo (00) Nettoergebnis nach Haushaltsrücklagen (Saldo 0 + Saldo 01)				-164.600,00	-156.800,00	-145.321,23			
Investive Gebarung										
SU 33	Summe Einzahlungen investive Gebarung							0,00	0,00	0,00
SU 34	Summe Auszahlungen investive Gebarung							0,00	0,00	0,00
SA2	Saldo (2) Geldfluss aus der Investiven Gebarung (33 – 34)							0,00	0,00	0,00
SA3	Saldo (3) Nettofinanzierungssaldo (Saldo 1 + Saldo 2)							-164.600,00	-156.800,00	-144.903,70
Finanzierungstätigkeit										
SU 35	Summe Einzahlungen aus der Finanzierungstätigkeit							0,00	0,00	0,00
SU 36	Summe Auszahlungen aus der Finanzierungstätigkeit							0,00	0,00	0,00
SA4	Saldo (4) Geldfluss aus der Finanzierungstätigkeit (35 – 36)							0,00	0,00	0,00
SA5	Saldo (5) Geldfluss aus der voranschlagswirksamen Gebarung (Saldo 3 + Saldo 4)							-164.600,00	-156.800,00	-144.903,70

		MVAG		VC QU	Ergebnisvoranschlag			Finanzierungsvoranschlag		
		EH	FH		VA 2026	VA 2025	RA 2024	VA 2026	VA 2025	RA 2024
01	Hauptverwaltung									
010	Zentralamt									
010000	Gemeindeamt									
Operative Gebarung										
2/010000+810000	Erträge aus Leistungen, Photovoltaikanlage	2114	3114	13	1.000,00	800,00	637,54	1.000,00	800,00	637,54
2/010000+811000	Mieteinnahmen Caritas	2115	3115	14	10.500,00	9.900,00	9.888,00	10.500,00	9.900,00	9.888,00
2/010000+813000	Erträge aus der Auflösung von Investitionszuschüssen (Kapitaltransfers)	2127			3.700,00	1.900,00	1.914,17			
2/010000+816000	Vergütungen Sachkosten	2114	3114	13	2.300,00	2.300,00	2.200,00	2.300,00	2.300,00	2.200,00
2/010000+816100	Vergütungen Personalkosten	2114	3114	13	38.500,00	55.500,00	39.998,90	38.500,00	55.500,00	39.998,90
2/010000+816200	Kopien, Verkauf Billet	2114	3114	13	100,00	200,00	73,80	100,00	200,00	73,80
2/010000+817000	Erträge aus der Auflösung von sonstigen Rückstellungen	2117					561,38			
2/010000+828000	Rückersätze von Ausgaben, Kopien	2116	3116	18	200,00	200,00	2,50	200,00	200,00	2,50
2/010000+828200	BEV, Kommunalnet E-Government Rückersätze von Aufwendungen	2116	3116	18	100,00	100,00	1,00	100,00	100,00	1,00
2/010000+829000	Abfertigungsversicherung	2116	3116	18	52.700,00		6.290,75	52.700,00		
2/010000+829100	Schadenersatzleistungen, Sonstige Erträge	2116	3116	18	1.000,00			1.000,00		
2/010000+861100	Zuschüsse des Landes (Zinsen)	2121	3121	15	2.100,00	2.300,00	2.442,42	2.100,00	2.300,00	2.442,42
2/010000+863000	Transfers von sonstigen Trägern öffentlichen Rechts und Sozialversicherungsträgern, Entgeltfortzahlg. AUVA	2121	3121	15	500,00	500,00		500,00	500,00	
SU 21 / 31	Summe Erträge / Einzahlungen operative Gebarung				112.700,00	73.700,00	64.010,46	109.000,00	71.800,00	55.244,16
1/010000-400000	Geringwertige Wirtschaftsgüter	2221	3221	23	2.000,00	4.500,00	1.859,25	2.000,00	4.500,00	1.859,25
1/010000-400100	Geringwertige Wirtschaftsgüter (GWG), Reinigung	2221	3221	23	400,00	400,00	432,07	400,00	400,00	432,07
1/010000-400200	Geringwertige Wirtschaftsgüter (GWG), Bekleidung	2221	3221	23	100,00	100,00	245,86	100,00	100,00	245,86
1/010000-413000	Handelswaren, Geschenkkarten, Ankauf Bücher	2221	3221	23	100,00	100,00		100,00	100,00	
1/010000-420000	Roh-, Hilfs- und Baustoffe, Bänke	2221	3221	23	100,00	500,00	1.955,26	100,00	500,00	1.955,26
1/010000-451000	Beheizung	2221	3221	23	5.200,00	5.500,00	4.826,72	5.200,00	5.500,00	4.826,72
1/010000-452000	Treibstoffe, Strom	2221	3221		300,00	500,00		300,00	500,00	
1/010000-454000	Reinigung	2221	3221	23	1.500,00	1.900,00	1.806,53	1.500,00	1.900,00	1.784,75
1/010000-456000	Büromaterial	2221	3221	23	4.000,00	4.000,00	3.246,27	4.000,00	4.000,00	3.254,30
1/010000-457000	Gesetzblätter, Zeitschriften, Formulare	2221	3221	23	700,00	700,00	4.495,99	700,00	700,00	4.495,99
1/010000-458000	Mittel zur ärztlichen Betreuung und Gesundheitsvorsorge	2221	3221	23	100,00	100,00	12,36	100,00	100,00	12,36

		MVAG		VC QU	Ergebnisvoranschlag			Finanzierungsvoranschlag		
		EH	FH		VA 2026	VA 2025	RA 2024	VA 2026	VA 2025	RA 2024
1/010000-459000	Sonstige Verbrauchsgüter	2221	3221	23	300,00	500,00	94,04	300,00	500,00	69,51
1/010000-459100	Sonstige Verbrauchsgüter, Reinigung	2221	3221	23	100,00	300,00	389,60	100,00	300,00	389,60
1/010000-510000	Bezüge VB-Schema I (Angestellte)	2211	3211	20	283.700,00	192.300,00	166.839,94	283.700,00	192.300,00	166.839,94
1/010000-511000	Bezüge VB-Schema II (Arbeiter)	2211	3211	20	198.000,00	194.500,00	187.867,72	198.000,00	194.500,00	187.867,72
1/010000-523000	Geldbezüge der nicht ganzjährig beschäftigten Arbeiter	2211	3211	20	8.000,00	8.000,00	1.933,07	8.000,00	8.000,00	1.933,07
1/010000-565000	Mehrleistungsent- schädigungen	2211	3211	20	5.000,00	6.000,00	4.549,87	5.000,00	6.000,00	4.549,87
1/010000-567000	Belohnungen, Geldaushilfen und Leistungsprämien	2213	3213	20	800,00	1.200,00	1.510,00	800,00	1.200,00	1.510,00
1/010000-569000	Sonstige Nebengebühren, Kinderweihnachtsgeld	2211	3211	20	4.200,00	4.100,00	3.764,37	4.200,00	4.100,00	3.764,37
1/010000-580000	DGB zum Ausgleichs- fonds f. FBH	2212	3212	20	18.300,00	15.200,00	13.390,81	18.300,00	15.200,00	13.390,81
1/010000-582000	Sonstige DGB zur sozialen Sicherheit	2212	3212	20	103.900,00	84.200,00	73.753,33	103.900,00	84.200,00	73.753,33
1/010000-592000	Dotierung von Rückstellungen für Jubiläumswendungen	2214			7.600,00	4.400,00	8.836,05			
1/010000-600000	Beleuchtung	2222	3222	24	3.800,00	3.300,00	1.577,65	3.800,00	3.300,00	1.564,69
1/010000-614000	Instandhaltung der Gebäude	2224	3224	24	1.500,00	1.600,00	2.735,80	1.500,00	1.600,00	2.735,80
1/010000-614100	Instandhaltung Heizungsanlage	2224	3224	24	700,00	500,00	642,75	700,00	500,00	479,64
1/010000-616000	Instandhaltung der Maschinen	2224	3224	24	1.100,00	1.100,00	56,70	1.100,00	1.100,00	56,70
1/010000-618000	Instandhaltung von sonstigen Anlagen	2224	3224	24	1.200,00	2.200,00	1.426,19	1.200,00	2.200,00	1.426,19
1/010000-630000	Portogebühren	2222	3222	24	5.800,00	5.800,00	5.493,38	5.800,00	5.800,00	5.270,01
1/010000-631000	Telefongebühren	2222	3222	24	1.500,00	2.200,00	2.049,01	1.500,00	2.200,00	2.059,59
1/010000-650000	Kreditzinsen	2241	3241	25	2.900,00	3.100,00	3.327,24	2.900,00	3.100,00	3.327,24
1/010000-670000	Versicherungen	2222	3222	24	14.000,00	16.200,00	11.961,83	14.000,00	16.200,00	11.961,83
1/010000-680000	Planmäßige Abschreibung	2226			76.900,00	68.700,00	74.886,42			
1/010000-700000	Miete Kopierer	2223	3223	24	3.300,00	3.500,00	1.562,78	3.300,00	3.500,00	1.562,78
1/010000-700200	Miete Bankomat	2223	3223	24	2.400,00	2.400,00	2.400,00	2.400,00	2.400,00	2.400,00
1/010000-700300	Parkgebühren	2223	3223		100,00	300,00		100,00	300,00	
1/010000-710000	Öffentliche Abgaben (Ausgaben), ohne Gebühren gemäß FAG	2225	3225	24	100,00	200,00		100,00	200,00	
1/010000-711000	Müllgebühren, Gebühren für die Benützung von Gemeindeeinrichtungen und Anlagen gemäß FAG	2225	3225	24	2.400,00	2.200,00	1.999,32	2.400,00	2.200,00	1.999,32
1/010000-711100	Kanalabn.Geb., Gebühren für die Benützung von Gemeindeeinrichtungen und -anlagen gemäß FAG	2225	3225		3.100,00	3.000,00	2.989,50	3.100,00	3.000,00	2.989,50
1/010000-724000	Reisegebühren	2225	3225	24	100,00	700,00	215,75	100,00	700,00	215,75
1/010000-728000	Wartungsverträge, Energieausweis, Plan	2225	3225	24	30.900,00	24.500,00	21.904,59	30.900,00	24.500,00	21.897,78
1/010000-728300	Kurse	2225	3225	24	900,00	900,00	1.507,65	900,00	900,00	1.455,68
1/010000-728400	Kehrggebühren Heizung	2225	3225	24	200,00	200,00	158,80	200,00	200,00	158,80

		MVAG VC QU			Ergebnisvoranschlag			Finanzierungsvoranschlag		
		EH	FH		VA 2026	VA 2025	RA 2024	VA 2026	VA 2025	RA 2024
1/010000-729000	Sonstige Aufwendungen, Sehilfe gem. § 12 Bildschirmarbeitsverordnung	2225	3225	24	200,00	200,00	141,75	200,00	200,00	141,75
1/010000-752200	Energieeffizienz GvU	2231	3231	26	1.000,00	1.000,00	919,11	1.000,00	1.000,00	919,11
SU 22 / 32	Summe Aufwendungen / Auszahlungen operative Gebarung				798.500,00	672.800,00	619.765,33	714.000,00	599.700,00	535.556,94
SA 0 / SA 1	(0) Nettoergebnis (21 - 22) / (1) Geldfluss operative Gebarung (31 – 32)				-685.800,00	-599.100,00	-555.754,87	-605.000,00	-527.900,00	-480.312,78
SA01	Saldo (01) Haushaltsrücklagen (230 - 240)				0,00	0,00	0,00	0,00	0,00	0,00
SA00	Saldo (00) Nettoergebnis nach Haushaltsrücklagen (Saldo 0 + Saldo 01)				-685.800,00	-599.100,00	-555.754,87			
Investive Gebarung										
2/010000+300000	Kapitaltransfers von Bund, Bundesfonds und Bundeskammern		3331						13.000,00	
2/010000+300742	Kapitaltransfers von Bund, Bundesfonds und Bundeskammern		3331					31.700,00		
SU 33	Summe Einzahlungen investive Gebarung							31.700,00	13.000,00	0,00
1/010000-040000	Fahrzeuge		3414	2					19.700,00	
1/010000-042000	Amtsausstattung		3415	2 41					3.000,00	25.975,43
1/010000-042742	Amts-, Betriebs- und Geschäftsausstattung, KIP		3415	2				39.600,00		
SU 34	Summe Auszahlungen investive Gebarung							39.600,00	22.700,00	25.975,43
SA2	Saldo (2) Geldfluss aus der Investiven Gebarung (33 – 34)							-7.900,00	-9.700,00	-25.975,43
SA3	Saldo (3) Nettofinanzierungssaldo (Saldo 1 + Saldo 2)							-612.900,00	-537.600,00	-506.288,21
Finanzierungstätigkeit										
SU 35	Summe Einzahlungen aus der Finanzierungstätigkeit							0,00	0,00	0,00
1/010000-346000	Tilgung von Bankdar- darlehen		3614	65				25.100,00	25.100,00	25.144,52
SU 36	Summe Auszahlungen aus der Finanzierungstätigkeit							25.100,00	25.100,00	25.144,52
SA4	Saldo (4) Geldfluss aus der Finanzierungstätigkeit (35 – 36)							-25.100,00	-25.100,00	-25.144,52
SA5	Saldo (5) Geldfluss aus der voranschlagswirksamen Gebarung (Saldo 3 + Saldo 4)							-638.000,00	-562.700,00	-531.432,73
019	Repräsentation									
019000	Repräsentation									
Operative Gebarung										
SU 21 / 31	Summe Erträge / Einzahlungen operative Gebarung				0,00	0,00	0,00	0,00	0,00	0,00
1/019000-620000	Transporte durch die Bahn	2222	3222	24	2.200,00	1.700,00	1.720,00	2.200,00	1.700,00	1.720,00
1/019000-723000	Repräsentationsaus- lagen	2225	3225	24	6.200,00	6.200,00	5.663,75	6.200,00	6.200,00	6.128,79
SU 22 / 32	Summe Aufwendungen / Auszahlungen operative Gebarung				8.400,00	7.900,00	7.383,75	8.400,00	7.900,00	7.848,79
SA 0 / SA 1	(0) Nettoergebnis (21 - 22) / (1) Geldfluss operative Gebarung (31 – 32)				-8.400,00	-7.900,00	-7.383,75	-8.400,00	-7.900,00	-7.848,79
SA01	Saldo (01) Haushaltsrücklagen (230 - 240)				0,00	0,00	0,00	0,00	0,00	0,00
SA00	Saldo (00) Nettoergebnis nach Haushaltsrücklagen (Saldo 0 + Saldo 01)				-8.400,00	-7.900,00	-7.383,75			
Investive Gebarung										
SU 33	Summe Einzahlungen investive Gebarung							0,00	0,00	0,00

	MVAG	VC QU	Ergebnisvoranschlag			Finanzierungsvoranschlag						
			EH	FH	VA 2026	VA 2025	RA 2024	VA 2026	VA 2025	RA 2024		
SU 34			Summe Auszahlungen investive Gebarung					0,00	0,00	0,00		
SA2			Saldo (2) Geldfluss aus der Investiven Gebarung (33 – 34)					0,00	0,00	0,00		
SA3			Saldo (3) Nettofinanzierungssaldo (Saldo 1 + Saldo 2)					-8.400,00	-7.900,00	-7.848,79		
Finanzierungstätigkeit												
SU 35			Summe Einzahlungen aus der Finanzierungstätigkeit					0,00	0,00	0,00		
SU 36			Summe Auszahlungen aus der Finanzierungstätigkeit					0,00	0,00	0,00		
SA4			Saldo (4) Geldfluss aus der Finanzierungstätigkeit (35 – 36)					0,00	0,00	0,00		
SA5			Saldo (5) Geldfluss aus der voranschlagswirksamen Gebarung (Saldo 3 + Saldo 4)					-8.400,00	-7.900,00	-7.848,79		
02 Hauptverwaltung												
021 Statistisches Amt												
021000 Hauptverwaltung												
Operative Gebarung												
2/021000+816000			Ersatz für stat. Erhebungen	2114	3114	13			100,00	100,00		
SU 21 / 31			Summe Erträge / Einzahlungen operative Gebarung			0,00	100,00	0,00	0,00	100,00	0,00	
SU 22 / 32			Summe Aufwendungen / Auszahlungen operative Gebarung			0,00	0,00	0,00	0,00	0,00	0,00	
SA 0 / SA 1			(0) Nettoergebnis (21 - 22) / (1) Geldfluss operative Gebarung (31 – 32)			0,00	100,00	0,00	0,00	100,00	0,00	
SA01			Saldo (01) Haushaltsrücklagen (230 - 240)			0,00	0,00	0,00	0,00	0,00	0,00	
SA00			Saldo (00) Nettoergebnis nach Haushaltsrücklagen (Saldo 0 + Saldo 01)			0,00	100,00	0,00				
Investive Gebarung												
SU 33			Summe Einzahlungen investive Gebarung					0,00	0,00	0,00		
SU 34			Summe Auszahlungen investive Gebarung					0,00	0,00	0,00		
SA2			Saldo (2) Geldfluss aus der Investiven Gebarung (33 – 34)					0,00	0,00	0,00		
SA3			Saldo (3) Nettofinanzierungssaldo (Saldo 1 + Saldo 2)					0,00	100,00	0,00		
Finanzierungstätigkeit												
SU 35			Summe Einzahlungen aus der Finanzierungstätigkeit					0,00	0,00	0,00		
SU 36			Summe Auszahlungen aus der Finanzierungstätigkeit					0,00	0,00	0,00		
SA4			Saldo (4) Geldfluss aus der Finanzierungstätigkeit (35 – 36)					0,00	0,00	0,00		
SA5			Saldo (5) Geldfluss aus der voranschlagswirksamen Gebarung (Saldo 3 + Saldo 4)					0,00	100,00	0,00		
022 Standesamt												
022000 Standesamt												
Operative Gebarung												
SU 21 / 31			Summe Erträge / Einzahlungen operative Gebarung			0,00	0,00	0,00	0,00	0,00	0,00	
1/022000-752000			Standes-/Staatsbürgerschaftsverband	2231	3231	26	19.700,00	19.900,00	18.619,40	19.700,00	19.900,00	17.387,48
SU 22 / 32			Summe Aufwendungen / Auszahlungen operative Gebarung			19.700,00	19.900,00	18.619,40	19.700,00	19.900,00	17.387,48	
SA 0 / SA 1			(0) Nettoergebnis (21 - 22) / (1) Geldfluss operative Gebarung (31 – 32)			-19.700,00	-19.900,00	-18.619,40	-19.700,00	-19.900,00	-17.387,48	

	MVAG	VC QU	Ergebnisvoranschlag			Finanzierungsvoranschlag				
			EH	FH	VA 2026	VA 2025	RA 2024	VA 2026	VA 2025	RA 2024
SA01		Saldo (01) Haushaltsrücklagen (230 - 240)			0,00	0,00	0,00	0,00	0,00	0,00
SA00		Saldo (00) Nettoergebnis nach Haushaltsrücklagen (Saldo 0 + Saldo 01)			-19.700,00	-19.900,00	-18.619,40			
Investive Gebarung										
SU 33		Summe Einzahlungen investive Gebarung						0,00	0,00	0,00
SU 34		Summe Auszahlungen investive Gebarung						0,00	0,00	0,00
SA2		Saldo (2) Geldfluss aus der Investiven Gebarung (33 – 34)						0,00	0,00	0,00
SA3		Saldo (3) Nettofinanzierungssaldo (Saldo 1 + Saldo 2)						-19.700,00	-19.900,00	-17.387,48
Finanzierungstätigkeit										
SU 35		Summe Einzahlungen aus der Finanzierungstätigkeit						0,00	0,00	0,00
SU 36		Summe Auszahlungen aus der Finanzierungstätigkeit						0,00	0,00	0,00
SA4		Saldo (4) Geldfluss aus der Finanzierungstätigkeit (35 – 36)						0,00	0,00	0,00
SA5		Saldo (5) Geldfluss aus der voranschlagswirksamen Gebarung (Saldo 3 + Saldo 4)						-19.700,00	-19.900,00	-17.387,48
023		Einwohneramt								
023000		Einwohneramt								
Operative Gebarung										
SU 21 / 31		Summe Erträge / Einzahlungen operative Gebarung			0,00	0,00	0,00	0,00	0,00	0,00
1/023000-728000		k5 Next	2225	3225	24					208,91
SU 22 / 32		Summe Aufwendungen / Auszahlungen operative Gebarung			0,00	0,00	0,00	0,00	0,00	208,91
SA 0 / SA 1		(0) Nettoergebnis (21 - 22) / (1) Geldfluss operative Gebarung (31 – 32)			0,00	0,00	0,00	0,00	0,00	-208,91
SA01		Saldo (01) Haushaltsrücklagen (230 - 240)			0,00	0,00	0,00	0,00	0,00	0,00
SA00		Saldo (00) Nettoergebnis nach Haushaltsrücklagen (Saldo 0 + Saldo 01)			0,00	0,00	0,00	0,00	0,00	0,00
Investive Gebarung										
SU 33		Summe Einzahlungen investive Gebarung						0,00	0,00	0,00
SU 34		Summe Auszahlungen investive Gebarung						0,00	0,00	0,00
SA2		Saldo (2) Geldfluss aus der Investiven Gebarung (33 – 34)						0,00	0,00	0,00
SA3		Saldo (3) Nettofinanzierungssaldo (Saldo 1 + Saldo 2)						0,00	0,00	-208,91
Finanzierungstätigkeit										
SU 35		Summe Einzahlungen aus der Finanzierungstätigkeit						0,00	0,00	0,00
SU 36		Summe Auszahlungen aus der Finanzierungstätigkeit						0,00	0,00	0,00
SA4		Saldo (4) Geldfluss aus der Finanzierungstätigkeit (35 – 36)						0,00	0,00	0,00
SA5		Saldo (5) Geldfluss aus der voranschlagswirksamen Gebarung (Saldo 3 + Saldo 4)						0,00	0,00	-208,91

		MVAG VC QU			Ergebnisvoranschlag			Finanzierungsvoranschlag		
		EH	FH		VA 2026	VA 2025	RA 2024	VA 2026	VA 2025	RA 2024
024	Wahlamt									
024000	Wahlamt									
Operative Gebarung										
2/024000+816000	Kostenbeiträge für Wahlen	2114	3114	13	2.000,00	2.500,00	3.003,31	2.000,00	2.500,00	3.003,31
SU 21 / 31	Summe Erträge / Einzahlungen operative Gebarung				2.000,00	2.500,00	3.003,31	2.000,00	2.500,00	3.003,31
1/024000-400000	Geringwertige Wirtschaftsgüter (GWG)	2221	3221				477,26			477,26
1/024000-728000	Kosten der Wahlen	2225	3225	24	1.000,00	5.000,00	7.773,17	1.000,00	5.000,00	8.127,17
SU 22 / 32	Summe Aufwendungen / Auszahlungen operative Gebarung				1.000,00	5.000,00	8.250,43	1.000,00	5.000,00	8.604,43
SA 0 / SA 1	(0) Nettoergebnis (21 - 22) / (1) Geldfluss operative Gebarung (31 - 32)				1.000,00	-2.500,00	-5.247,12	1.000,00	-2.500,00	-5.601,12
SA01	Saldo (01) Haushaltsrücklagen (230 - 240)				0,00	0,00	0,00	0,00	0,00	0,00
SA00	Saldo (00) Nettoergebnis nach Haushaltsrücklagen (Saldo 0 + Saldo 01)				1.000,00	-2.500,00	-5.247,12			
Investive Gebarung										
SU 33	Summe Einzahlungen investive Gebarung							0,00	0,00	0,00
SU 34	Summe Auszahlungen investive Gebarung							0,00	0,00	0,00
SA2	Saldo (2) Geldfluss aus der Investiven Gebarung (33 - 34)							0,00	0,00	0,00
SA3	Saldo (3) Nettofinanzierungssaldo (Saldo 1 + Saldo 2)							1.000,00	-2.500,00	-5.601,12
Finanzierungstätigkeit										
SU 35	Summe Einzahlungen aus der Finanzierungstätigkeit							0,00	0,00	0,00
SU 36	Summe Auszahlungen aus der Finanzierungstätigkeit							0,00	0,00	0,00
SA4	Saldo (4) Geldfluss aus der Finanzierungstätigkeit (35 - 36)							0,00	0,00	0,00
SA5	Saldo (5) Geldfluss aus der voranschlagswirksamen Gebarung (Saldo 3 + Saldo 4)							1.000,00	-2.500,00	-5.601,12
03	Bauverwaltung									
031	Amt für Raumordnung und Raumplanung									
031000	Raumordnung und Raumplanung									
Operative Gebarung										
SU 21 / 31	Summe Erträge / Einzahlungen operative Gebarung				0,00	0,00	0,00	0,00	0,00	0,00
1/031000-680000	Planmäßige Abschreibung	2226			9.100,00	9.100,00	9.129,75			
SU 22 / 32	Summe Aufwendungen / Auszahlungen operative Gebarung				9.100,00	9.100,00	9.129,75	0,00	0,00	0,00
SA 0 / SA 1	(0) Nettoergebnis (21 - 22) / (1) Geldfluss operative Gebarung (31 - 32)				-9.100,00	-9.100,00	-9.129,75	0,00	0,00	0,00
SA01	Saldo (01) Haushaltsrücklagen (230 - 240)				0,00	0,00	0,00	0,00	0,00	0,00
SA00	Saldo (00) Nettoergebnis nach Haushaltsrücklagen (Saldo 0 + Saldo 01)				-9.100,00	-9.100,00	-9.129,75			
Investive Gebarung										
SU 33	Summe Einzahlungen investive Gebarung							0,00	0,00	0,00
1/031000-070000	Aktivierungsfähige Rechte (immaterielle Vermögenswerte)	3411	2	42				10.000,00	30.000,00	
SU 34	Summe Auszahlungen investive Gebarung							10.000,00	30.000,00	0,00

	MVAG	VC QU	Ergebnisvoranschlag			Finanzierungsvoranschlag					
			EH	FH	VA 2026	VA 2025	RA 2024	VA 2026	VA 2025	RA 2024	
SA2											
SA2											
SA3											
Finanzierungstätigkeit											
SU 35											
SU 36											
SA4											
SA5											
06											
060											
060000											
Operative Gebarung											
SU 21 / 31											
1/060000-726000											
SU 22 / 32											
SA 0 / SA 1											
SA01											
SA00											
Investive Gebarung											
SU 33											
SU 34											
SA2											
SA3											
Finanzierungstätigkeit											
SU 35											
SU 36											
SA4											
SA5											
061											
061000											
Operative Gebarung											
SU 21 / 31											
1/061000-772000											
SU 22 / 32											
SA 0 / SA 1											

	MVAG	VC QU	Ergebnisvoranschlag			Finanzierungsvoranschlag					
			EH	FH	VA 2026	VA 2025	RA 2024	VA 2026	VA 2025	RA 2024	
SA01			Saldo (01) Haushaltsrücklagen (230 - 240)			0,00	0,00	0,00	0,00	0,00	0,00
SA00			Saldo (00) Nettoergebnis nach Haushaltsrücklagen (Saldo 0 + Saldo 01)			0,00	0,00	-30.000,00			
Investive Gebarung											
SU 33			Summe Einzahlungen investive Gebarung					0,00	0,00	0,00	0,00
1/061000-772000			Kapitaltransfers an MG Neumarkt, Polizeigebäude	3431	43						30.000,00
SU 34			Summe Auszahlungen investive Gebarung					0,00	0,00	0,00	30.000,00
SA2			Saldo (2) Geldfluss aus der Investiven Gebarung (33 – 34)					0,00	0,00	0,00	-30.000,00
SA3			Saldo (3) Nettofinanzierungssaldo (Saldo 1 + Saldo 2)					0,00	0,00	0,00	-30.000,00
Finanzierungstätigkeit											
SU 35			Summe Einzahlungen aus der Finanzierungstätigkeit					0,00	0,00	0,00	0,00
SU 36			Summe Auszahlungen aus der Finanzierungstätigkeit					0,00	0,00	0,00	0,00
SA4			Saldo (4) Geldfluss aus der Finanzierungstätigkeit (35 – 36)					0,00	0,00	0,00	0,00
SA5			Saldo (5) Geldfluss aus der voranschlagswirksamen Gebarung (Saldo 3 + Saldo 4)					0,00	0,00	0,00	-30.000,00
062			Ehrungen und Auszeichnungen								
062000			Ehrungen und Auszeichnungen								
Operative Gebarung											
2/062000+828000			Rückersätze von Aufwendungen, Jubilärfeyer	2116	3116	600,00	600,00	668,40	600,00	600,00	668,40
SU 21 / 31			Summe Erträge / Einzahlungen operative Gebarung			600,00	600,00	668,40	600,00	600,00	668,40
1/062000-413000			Ehrungen und Auszeichnungen	2221	3221	700,00	1.000,00	1.013,36	700,00	1.000,00	607,76
1/062000-723000			Amtspauschalien und Repräsentationsaufwendungen	2225	3225	5.000,00	5.300,00	5.071,87	5.000,00	5.300,00	5.071,87
SU 22 / 32			Summe Aufwendungen / Auszahlungen operative Gebarung			5.700,00	6.300,00	6.085,23	5.700,00	6.300,00	5.679,63
SA 0 / SA 1			(0) Nettoergebnis (21 - 22) / (1) Geldfluss operative Gebarung (31 – 32)			-5.100,00	-5.700,00	-5.416,83	-5.100,00	-5.700,00	-5.011,23
SA01			Saldo (01) Haushaltsrücklagen (230 - 240)			0,00	0,00	0,00	0,00	0,00	0,00
SA00			Saldo (00) Nettoergebnis nach Haushaltsrücklagen (Saldo 0 + Saldo 01)			-5.100,00	-5.700,00	-5.416,83			
Investive Gebarung											
SU 33			Summe Einzahlungen investive Gebarung					0,00	0,00	0,00	0,00
SU 34			Summe Auszahlungen investive Gebarung					0,00	0,00	0,00	0,00
SA2			Saldo (2) Geldfluss aus der Investiven Gebarung (33 – 34)					0,00	0,00	0,00	0,00
SA3			Saldo (3) Nettofinanzierungssaldo (Saldo 1 + Saldo 2)					-5.100,00	-5.700,00	0,00	-5.011,23
Finanzierungstätigkeit											
SU 35			Summe Einzahlungen aus der Finanzierungstätigkeit					0,00	0,00	0,00	0,00
SU 36			Summe Auszahlungen aus der Finanzierungstätigkeit					0,00	0,00	0,00	0,00
SA4			Saldo (4) Geldfluss aus der Finanzierungstätigkeit (35 – 36)					0,00	0,00	0,00	0,00

		MVAG VC QU			Ergebnisvoranschlag			Finanzierungsvoranschlag		
		EH	FH		VA 2026	VA 2025	RA 2024	VA 2026	VA 2025	RA 2024
SA5	Saldo (5) Geldfluss aus der voranschlagswirksamen Gebarung (Saldo 3 + Saldo 4)							-5.100,00	-5.700,00	-5.011,23
09	Personalbetreuung									
094	Gemeinschaftspflege									
094000	Gemeinschaftspflege									
Operative Gebarung										
SU 21 / 31	Summe Erträge / Einzahlungen operative Gebarung				0,00	0,00	0,00	0,00	0,00	0,00
1/094000-590000	Freiwillige Sozialleistungen	2212	3212	20	1.400,00	1.400,00	1.103,20	1.400,00	1.400,00	1.103,20
SU 22 / 32	Summe Aufwendungen / Auszahlungen operative Gebarung				1.400,00	1.400,00	1.103,20	1.400,00	1.400,00	1.103,20
SA 0 / SA 1	(0) Nettoergebnis (21 - 22) / (1) Geldfluss operative Gebarung (31 - 32)				-1.400,00	-1.400,00	-1.103,20	-1.400,00	-1.400,00	-1.103,20
SA01	Saldo (01) Haushaltsrücklagen (230 - 240)				0,00	0,00	0,00	0,00	0,00	0,00
SA00	Saldo (00) Nettoergebnis nach Haushaltsrücklagen (Saldo 0 + Saldo 01)				-1.400,00	-1.400,00	-1.103,20			
Investive Gebarung										
SU 33	Summe Einzahlungen investive Gebarung							0,00	0,00	0,00
SU 34	Summe Auszahlungen investive Gebarung							0,00	0,00	0,00
SA2	Saldo (2) Geldfluss aus der Investiven Gebarung (33 - 34)							0,00	0,00	0,00
SA3	Saldo (3) Nettofinanzierungssaldo (Saldo 1 + Saldo 2)							-1.400,00	-1.400,00	-1.103,20
Finanzierungstätigkeit										
SU 35	Summe Einzahlungen aus der Finanzierungstätigkeit							0,00	0,00	0,00
SU 36	Summe Auszahlungen aus der Finanzierungstätigkeit							0,00	0,00	0,00
SA4	Saldo (4) Geldfluss aus der Finanzierungstätigkeit (35 - 36)							0,00	0,00	0,00
SA5	Saldo (5) Geldfluss aus der voranschlagswirksamen Gebarung (Saldo 3 + Saldo 4)							-1.400,00	-1.400,00	-1.103,20

		MVAG VC QU			Ergebnisvoranschlag			Finanzierungsvoranschlag		
		EH	FH		VA 2026	VA 2025	RA 2024	VA 2026	VA 2025	RA 2024
1 Öffentliche Ordnung und Sicherheit										
13	Sonderpolizei									
131	Bau- und Feuerpolizei									
131000	Bau- und Feuerpolizei									
Operative Gebarung										
2/131000+816000	Ersatz der Sachverständigenhonorare, Grundbuchsauszüge	2114	3114	13	1.200,00	1.200,00	1.180,11	1.200,00	1.200,00	1.207,71
SU 21 / 31	Summe Erträge / Einzahlungen operative Gebarung				1.200,00	1.200,00	1.180,11	1.200,00	1.200,00	1.207,71
1/131000-640000	Rechts- u. Beratungsaufwand	2222	3222	24	1.000,00	5.000,00		1.000,00	5.000,00	
1/131000-710000	Grundbuchsauszüge	2225	3225	24	500,00	600,00	306,12	500,00	600,00	361,38
SU 22 / 32	Summe Aufwendungen / Auszahlungen operative Gebarung				1.500,00	5.600,00	306,12	1.500,00	5.600,00	361,38
SA 0 / SA 1	(0) Nettoergebnis (21 - 22) / (1) Geldfluss operative Gebarung (31 - 32)				-300,00	-4.400,00	873,99	-300,00	-4.400,00	846,33
SA01	Saldo (01) Haushaltsrücklagen (230 - 240)				0,00	0,00	0,00	0,00	0,00	0,00
SA00	Saldo (00) Nettoergebnis nach Haushaltsrücklagen (Saldo 0 + Saldo 01)				-300,00	-4.400,00	873,99			
Investive Gebarung										
SU 33	Summe Einzahlungen investive Gebarung							0,00	0,00	0,00
SU 34	Summe Auszahlungen investive Gebarung							0,00	0,00	0,00
SA2	Saldo (2) Geldfluss aus der Investiven Gebarung (33 - 34)							0,00	0,00	0,00
SA3	Saldo (3) Nettofinanzierungssaldo (Saldo 1 + Saldo 2)							-300,00	-4.400,00	846,33
Finanzierungstätigkeit										
SU 35	Summe Einzahlungen aus der Finanzierungstätigkeit							0,00	0,00	0,00
SU 36	Summe Auszahlungen aus der Finanzierungstätigkeit							0,00	0,00	0,00
SA4	Saldo (4) Geldfluss aus der Finanzierungstätigkeit (35 - 36)							0,00	0,00	0,00
SA5	Saldo (5) Geldfluss aus der voranschlagswirksamen Gebarung (Saldo 3 + Saldo 4)							-300,00	-4.400,00	846,33
132	Gesundheitspolizei									
132000	Gesundheitspolizei									
Operative Gebarung										
SU 21 / 31	Summe Erträge / Einzahlungen operative Gebarung				0,00	0,00	0,00	0,00	0,00	0,00
1/132000-728000	Totenbeschau	2225	3225	24	1.000,00	1.000,00	290,52	1.000,00	1.000,00	290,52
SU 22 / 32	Summe Aufwendungen / Auszahlungen operative Gebarung				1.000,00	1.000,00	290,52	1.000,00	1.000,00	290,52
SA 0 / SA 1	(0) Nettoergebnis (21 - 22) / (1) Geldfluss operative Gebarung (31 - 32)				-1.000,00	-1.000,00	-290,52	-1.000,00	-1.000,00	-290,52
SA01	Saldo (01) Haushaltsrücklagen (230 - 240)				0,00	0,00	0,00	0,00	0,00	0,00
SA00	Saldo (00) Nettoergebnis nach Haushaltsrücklagen (Saldo 0 + Saldo 01)				-1.000,00	-1.000,00	-290,52			
Investive Gebarung										
SU 33	Summe Einzahlungen investive Gebarung							0,00	0,00	0,00

		MVAG VC QU			Ergebnisvoranschlag			Finanzierungsvoranschlag		
		EH	FH		VA 2026	VA 2025	RA 2024	VA 2026	VA 2025	RA 2024
SU 34	Summe Auszahlungen investive Gebarung							0,00	0,00	0,00
SA2	Saldo (2) Geldfluss aus der Investiven Gebarung (33 – 34)							0,00	0,00	0,00
SA3	Saldo (3) Nettofinanzierungssaldo (Saldo 1 + Saldo 2)							-1.000,00	-1.000,00	-290,52
Finanzierungstätigkeit										
SU 35	Summe Einzahlungen aus der Finanzierungstätigkeit							0,00	0,00	0,00
SU 36	Summe Auszahlungen aus der Finanzierungstätigkeit							0,00	0,00	0,00
SA4	Saldo (4) Geldfluss aus der Finanzierungstätigkeit (35 – 36)							0,00	0,00	0,00
SA5	Saldo (5) Geldfluss aus der voranschlagswirksamen Gebarung (Saldo 3 + Saldo 4)							-1.000,00	-1.000,00	-290,52
133	Veterinärpolizei									
133000	Veterinärpolizei									
Operative Gebarung										
2/133000+808000	Erlöse für Hundemarken	2116	3116	16	100,00	100,00	11,70	100,00	100,00	13,65
2/133000+861000	Transfers von Ländern, Landesfonds und Landeskammern	2121	3121		300,00	500,00	3.000,00	300,00	500,00	3.000,00
SU 21 / 31	Summe Erträge / Einzahlungen operative Gebarung				400,00	600,00	3.011,70	400,00	600,00	3.013,65
1/133000-413000	Hundemarken	2221	3221	23	100,00	100,00		100,00	100,00	
1/133000-728000	Entgelte für sonstige Leistungen, Katzenkastration	2225	3225	24	300,00	1.500,00	4.500,00	300,00	1.500,00	4.500,00
SU 22 / 32	Summe Aufwendungen / Auszahlungen operative Gebarung				400,00	1.600,00	4.500,00	400,00	1.600,00	4.500,00
SA 0 / SA 1	(0) Nettoergebnis (21 - 22) / (1) Geldfluss operative Gebarung (31 – 32)				0,00	-1.000,00	-1.488,30	0,00	-1.000,00	-1.486,35
SA01	Saldo (01) Haushaltsrücklagen (230 - 240)				0,00	0,00	0,00	0,00	0,00	0,00
SA00	Saldo (00) Nettoergebnis nach Haushaltsrücklagen (Saldo 0 + Saldo 01)				0,00	-1.000,00	-1.488,30			
Investive Gebarung										
SU 33	Summe Einzahlungen investive Gebarung							0,00	0,00	0,00
SU 34	Summe Auszahlungen investive Gebarung							0,00	0,00	0,00
SA2	Saldo (2) Geldfluss aus der Investiven Gebarung (33 – 34)							0,00	0,00	0,00
SA3	Saldo (3) Nettofinanzierungssaldo (Saldo 1 + Saldo 2)							0,00	-1.000,00	-1.486,35
Finanzierungstätigkeit										
SU 35	Summe Einzahlungen aus der Finanzierungstätigkeit							0,00	0,00	0,00
SU 36	Summe Auszahlungen aus der Finanzierungstätigkeit							0,00	0,00	0,00
SA4	Saldo (4) Geldfluss aus der Finanzierungstätigkeit (35 – 36)							0,00	0,00	0,00
SA5	Saldo (5) Geldfluss aus der voranschlagswirksamen Gebarung (Saldo 3 + Saldo 4)							0,00	-1.000,00	-1.486,35

	MVAG	VC	QU	Ergebnisvoranschlag			Finanzierungsvoranschlag			
				EH	FH	VA 2026	VA 2025	RA 2024	VA 2026	VA 2025
16	Feuerwehrwesen									
163	Freiwillige Feuerwehren									
163000	Freiwillige Feuer- wehren									
Operative Gebarung										
SU 21 / 31	Summe Erträge / Einzahlungen operative Gebarung			0,00	0,00	0,00	0,00	0,00	0,00	
1/163000-600000	Energiebezüge	2222	3222		3.500,00	4.900,00	2.346,01	3.500,00	4.900,00	2.698,63
1/163000-670000	Versicherungen	2222	3222	24	2.700,00	2.600,00	2.598,11	2.700,00	2.600,00	2.598,11
1/163000-680000	Planmäßige Abschreibung	2226			11.700,00	11.700,00	11.745,07			
1/163000-711000	Gebühren für die Benützung von Gemeindeeinrichtungen und -anlagen gemäß FAG, Kanalben.	2225	3225		1.300,00	1.300,00	1.224,31	1.300,00	1.300,00	1.100,70
1/163000-726000	Beitrag Bezirksfeuerwehrkommando	2225	3225	24	900,00	900,00	818,00	900,00	900,00	818,00
1/163000-754000	Subventionen FF	2231	3231	26	10.600,00	10.600,00	9.842,62	10.600,00	10.600,00	10.571,37
1/163000-774000	Kapitaltransfers an sonstige Träger des öffentlichen Rechts	2231		43	77.300,00	30.300,00	41.360,65			
SU 22 / 32	Summe Aufwendungen / Auszahlungen operative Gebarung				108.000,00	62.300,00	69.934,77	19.000,00	20.300,00	17.786,81
SA 0 / SA 1	(0) Nettoergebnis (21 - 22) / (1) Geldfluss operative Gebarung (31 - 32)				-108.000,00	-62.300,00	-69.934,77	-19.000,00	-20.300,00	-17.786,81
SA01	Saldo (01) Haushaltsrücklagen (230 - 240)				0,00	0,00	0,00	0,00	0,00	0,00
SA00	Saldo (00) Nettoergebnis nach Haushaltsrücklagen (Saldo 0 + Saldo 01)				-108.000,00	-62.300,00	-69.934,77			
Investive Gebarung										
SU 33	Summe Einzahlungen investive Gebarung							0,00	0,00	0,00
1/163000-774000	Kapitaltransfers an sonstige Träger des öffentlichen Rechts		3431	43				77.300,00	30.300,00	41.360,65
SU 34	Summe Auszahlungen investive Gebarung							77.300,00	30.300,00	41.360,65
SA2	Saldo (2) Geldfluss aus der Investiven Gebarung (33 - 34)							-77.300,00	-30.300,00	-41.360,65
SA3	Saldo (3) Nettofinanzierungssaldo (Saldo 1 + Saldo 2)							-96.300,00	-50.600,00	-59.147,46
Finanzierungstätigkeit										
SU 35	Summe Einzahlungen aus der Finanzierungstätigkeit							0,00	0,00	0,00
SU 36	Summe Auszahlungen aus der Finanzierungstätigkeit							0,00	0,00	0,00
SA4	Saldo (4) Geldfluss aus der Finanzierungstätigkeit (35 - 36)							0,00	0,00	0,00
SA5	Saldo (5) Geldfluss aus der voranschlagswirksamen Gebarung (Saldo 3 + Saldo 4)							-96.300,00	-50.600,00	-59.147,46
18	Landesverteidigung									
180	Zivilschutz									
180000	Zivilschutz									
Operative Gebarung										
SU 21 / 31	Summe Erträge / Einzahlungen operative Gebarung				0,00	0,00	0,00	0,00	0,00	0,00

		MVAG		VC QU	Ergebnisvoranschlag			Finanzierungsvoranschlag		
		EH	FH		VA 2026	VA 2025	RA 2024	VA 2026	VA 2025	RA 2024
1/180000-726000	Mitgliedsbeitrag - Zivilschutz	2225	3225	24	300,00	300,00	342,72	300,00	300,00	342,72
SU 22 / 32	Summe Aufwendungen / Auszahlungen operative Gebarung				300,00	300,00	342,72	300,00	300,00	342,72
SA 0 / SA 1	(0) Nettoergebnis (21 - 22) / (1) Geldfluss operative Gebarung (31 - 32)				-300,00	-300,00	-342,72	-300,00	-300,00	-342,72
SA01	Saldo (01) Haushaltsrücklagen (230 - 240)				0,00	0,00	0,00	0,00	0,00	0,00
SA00	Saldo (00) Nettoergebnis nach Haushaltsrücklagen (Saldo 0 + Saldo 01)				-300,00	-300,00	-342,72			
Investive Gebarung										
SU 33	Summe Einzahlungen investive Gebarung							0,00	0,00	0,00
SU 34	Summe Auszahlungen investive Gebarung							0,00	0,00	0,00
SA2	Saldo (2) Geldfluss aus der Investiven Gebarung (33 - 34)							0,00	0,00	0,00
SA3	Saldo (3) Nettofinanzierungssaldo (Saldo 1 + Saldo 2)							-300,00	-300,00	-342,72
Finanzierungstätigkeit										
SU 35	Summe Einzahlungen aus der Finanzierungstätigkeit							0,00	0,00	0,00
SU 36	Summe Auszahlungen aus der Finanzierungstätigkeit							0,00	0,00	0,00
SA4	Saldo (4) Geldfluss aus der Finanzierungstätigkeit (35 - 36)							0,00	0,00	0,00
SA5	Saldo (5) Geldfluss aus der voranschlagswirksamen Gebarung (Saldo 3 + Saldo 4)							-300,00	-300,00	-342,72

		MVAG		VC QU	Ergebnisvoranschlag			Finanzierungsvoranschlag		
		EH	FH		VA 2026	VA 2025	RA 2024	VA 2026	VA 2025	RA 2024
2 Unterricht, Erziehung, Sport und Wissenschaft										
21	Allgemeinbildender Unterricht									
211	Volksschulen									
211000	Volksschulen									
Operative Gebarung										
2/211000+808000	Hort Mittagessen	2116	3116		2.400,00	2.700,00	1.780,00	2.400,00	2.700,00	1.576,00
2/211000+810000	Erträge aus Leistungen, Photovoltaikanlage	2114	3114	13	3.000,00	4.500,00	1.360,81	3.000,00	4.500,00	1.360,22
2/211000+813000	Erträge aus der Auflösung von Investitionszuschüssen (Kapitaltransfers)		2127		8.200,00	3.300,00	7.473,87			
2/211000+816000	Kostenbeiträge Turnsaal u. Schulküche	2114	3114	13	1.000,00	800,00	775,00	1.000,00	800,00	775,00
2/211000+816100	Hort	2114	3114	13	3.000,00	3.500,00	2.405,00	3.000,00	3.500,00	2.655,00
2/211000+861000	Zuschüsse des Landes KIGA Fonds, Sanierung Volkss., Neubau Turnsaal	2121	3121	15	27.600,00	6.700,00	8.469,53	27.600,00	6.700,00	8.469,53
2/211000+861100	Transfer von Ländern, NÖ Schul- und Kindergartenfonds	2121	3121	15		900,00	1.541,72		900,00	1.541,72
2/211000+861200	Transfers von Ländern, Hort	2121	3121	15	1.800,00	1.800,00	1.837,15	1.800,00	1.800,00	1.837,15
SU 21 / 31	Summe Erträge / Einzahlungen operative Gebarung				47.000,00	24.200,00	25.643,08	38.800,00	20.900,00	18.214,62
1/211000-400000	Geringwertige Wirtschaftsgüter (GWG)	2221	3221	23	3.200,00	3.200,00	1.509,69	3.200,00	3.200,00	1.509,69
1/211000-400100	Geringwertige Wirtschaftsgüter (GWG), Reinigung	2221	3221	23	400,00	400,00	298,05	400,00	400,00	298,05
1/211000-400200	Geringwertige Wirtschaftsgüter (GWG), Unterrichtsmaterialien	2221	3221		1.400,00	1.400,00	1.636,60	1.400,00	1.400,00	1.636,60
1/211000-400300	Geringwertige Wirtschaftsgüter (GWG), Hort	2221	3221		100,00	200,00	40,95	100,00	200,00	40,95
1/211000-430000	Gesunde Jause	2221	3221	23	1.100,00	1.400,00	1.053,23	1.100,00	1.400,00	1.120,42
1/211000-430100	Lebensmittel Hort	2221	3221	23	100,00	100,00		100,00	100,00	10,54
1/211000-430200	Lebensmittel, Ankauf Mittagessen	2221	3221		2.400,00	2.700,00	1.561,06	2.400,00	2.700,00	1.381,21
1/211000-451000	Beheizung	2221	3221	23	5.200,00	5.500,00	5.017,20	5.200,00	5.500,00	5.017,20
1/211000-454000	Reinigungsmaterial	2221	3221	23	1.700,00	2.300,00	2.297,86	1.700,00	2.300,00	2.289,19
1/211000-456000	Büromaterial	2221	3221	23	500,00	500,00	531,76	500,00	500,00	531,76
1/211000-457000	Gesetzblätter, Zeitschriften, Formulare, Unterrichtsmaterialien	2221	3221	23	300,00	500,00	270,81	300,00	500,00	270,81
1/211000-458000	Mittel zur ärztlichen Betreuung und Gesundheitsvorsorge	2221	3221	23	300,00	300,00	25,05	300,00	300,00	25,05
1/211000-459000	Sonstige Verbrauchsgüter	2221	3221	23	300,00	600,00	565,88	300,00	600,00	565,88
1/211000-459100	Hort	2221	3221	23	100,00	100,00		100,00	100,00	
1/211000-511000	Bezüge VB - Schema II	2211	3211	20	90.800,00	81.000,00	72.277,40	90.800,00	81.000,00	72.277,40
1/211000-523000	Bezüge sonstige Arbeiter	2211	3211	20	1.800,00	500,00	220,08	1.800,00	500,00	220,08

		MVAG		VC QU	Ergebnisvoranschlag			Finanzierungsvoranschlag		
		EH	FH		VA 2026	VA 2025	RA 2024	VA 2026	VA 2025	RA 2024
1/211000-565000	Mehrleistungsent- schädigungen	2211	3211	20	200,00	200,00		200,00	200,00	
1/211000-567000	Belohnungen, Geldaushilfen und Leistungsprämien	2213	3213	20	400,00	800,00	500,00	400,00	800,00	500,00
1/211000-569000	Sonstige Nebengebühren, Kinderweihnachtsgeld	2211	3211	20	900,00	600,00	426,00	900,00	600,00	426,00
1/211000-580000	DGB zum Ausgleichs- fonds für FBH	2212	3212	20	3.400,00	3.100,00	2.687,16	3.400,00	3.100,00	2.687,16
1/211000-582000	Sonstige DGB zur sozialen Sicherheit	2212	3212	20	19.400,00	17.300,00	15.520,97	19.400,00	17.300,00	15.520,97
1/211000-592000	Dotierung von Rückstellungen für Jubiläumszuwendungen	2214			700,00	400,00	509,73			
1/211000-600000	Beleuchtung	2222	3222	24	5.700,00	5.800,00	7.351,76	5.700,00	5.800,00	4.726,76
1/211000-613000	Instandhaltung von sonstigen Grundstückseinrichtungen	2224	3224				778,13			778,13
1/211000-614000	Instandhaltung der Gebäude	2224	3224	24	1.400,00	1.500,00	1.556,82	1.400,00	1.500,00	1.556,82
1/211000-614100	Instandhaltung Heizungsanlage	2224	3224	24	700,00	500,00	574,54	700,00	500,00	401,94
1/211000-616000	Instandhaltung von Maschinen und maschinellen Anlagen	2224	3224	24	200,00	300,00	110,29	200,00	300,00	110,29
1/211000-618000	Instandhaltung der Schuleinrichtung	2224	3224	24	2.800,00	3.000,00	1.478,54	2.800,00	3.000,00	1.478,54
1/211000-621000	Sonstige Transporte	2222	3222	24	1.000,00	1.000,00	848,00	1.000,00	1.000,00	848,00
1/211000-631000	Telefongebühren	2222	3222	24	100,00	100,00	113,35	100,00	100,00	113,35
1/211000-670000	Versicherungen	2222	3222	24	4.700,00	4.600,00	4.197,80	4.700,00	4.600,00	4.197,80
1/211000-680000	Planmäßige Abschreibung	2226			15.900,00	15.900,00	22.497,81			
1/211000-700000	Miete Kopierer	2223	3223	24	1.800,00	1.600,00	1.106,26	1.800,00	1.600,00	1.106,26
1/211000-705000	Operating Leasing	2223	3223	24	177.400,00	162.900,00	139.224,99	177.400,00	162.900,00	139.224,99
1/211000-711000	Müllgebühren, Gebühren für die Benützung von Gemeindeeinrichtungen und Anlagen gemäß FAG	2225	3225	24	1.800,00	1.600,00	1.594,91	1.800,00	1.600,00	1.594,91
1/211000-711100	Kanalb.Geb., Gebühren für die Benützung von Gemeindeeinrichtungen und -anlagen gemäß FAG	2225	3225		3.600,00	3.300,00	2.615,74	3.600,00	3.300,00	2.615,74
1/211000-724000	Reisegebühren	2225	3225	24	100,00	100,00		100,00	100,00	
1/211000-725000	Lehrer- und Schülerbücherei	2225	3225	24	100,00	100,00		100,00	100,00	
1/211000-728000	Sonstige Leistungen, Medienbeitrag, Rundfunkgebühren	2225	3225	24	900,00	900,00	916,33	900,00	900,00	916,33
1/211000-728200	Kurse	2225	3225	24	100,00	100,00		100,00	100,00	
1/211000-728300	EDV, Lizenz, Wlan, Homepage	2225	3225	24	1.000,00	1.000,00	747,23	1.000,00	1.000,00	747,23
1/211000-728400	Kehrgebühren Heizung	2225	3225	24	200,00	200,00	168,04	200,00	200,00	168,04
1/211000-752000	Transfers an Gemeinden, Gemeindeverbände (ohne marktbestimmte Tätigkeit) und Gemeindefonds	2231	3231	26	5.500,00	4.400,00	9.462,74	5.500,00	4.400,00	9.462,74

		MVAG VC QU			Ergebnisvoranschlag			Finanzierungsvoranschlag		
		EH	FH		VA 2026	VA 2025	RA 2024	VA 2026	VA 2025	RA 2024
1/211000-755000	Laufende Transferzahlungen an Unternehmungen (GWSG)	2233	3233	27	27.600,00	6.700,00	8.469,53	27.600,00	6.700,00	8.469,53
SU 22 / 32	Summe Aufwendungen / Auszahlungen operative Gebarung				387.300,00	338.700,00	310.762,29	370.700,00	322.400,00	284.846,36
SA 0 / SA 1	(0) Nettoergebnis (21 - 22) / (1) Geldfluss operative Gebarung (31 - 32)				-340.300,00	-314.500,00	-285.119,21	-331.900,00	-301.500,00	-266.631,74
SA01	Saldo (01) Haushaltsrücklagen (230 - 240)				0,00	0,00	0,00	0,00	0,00	0,00
SA00	Saldo (00) Nettoergebnis nach Haushaltsrücklagen (Saldo 0 + Saldo 01)				-340.300,00	-314.500,00	-285.119,21			
Investive Gebarung										
6/211000+300000	Kapitaltransfers von Bund, Bundesfonds und Bundeskammern		3331	1 33					-6.800,00	80.522,16
2/211000+301000	Kapitaltransfers von Ländern, Landesfonds und Landeskammern		3331	33					900,00	24.458,28
6/211000+301000	Kapitaltransfers von Ländern, Landesfonds und Landeskammern		3331	1 33					3.400,00	29.400,00
SU 33	Summe Einzahlungen investive Gebarung							0,00	-2.500,00	134.380,44
5/211000-010000	Gebäude und Bauten		3413	1 40						106.567,31
1/211000-042000	Schulmöbel, Lehrmittel, EDV		3415	2 41				3.000,00	1.000,00	7.644,60
SU 34	Summe Auszahlungen investive Gebarung							3.000,00	1.000,00	114.211,91
SA2	Saldo (2) Geldfluss aus der Investiven Gebarung (33 - 34)							-3.000,00	-3.500,00	20.168,53
SA3	Saldo (3) Nettofinanzierungssaldo (Saldo 1 + Saldo 2)							-334.900,00	-305.000,00	-246.463,21
Finanzierungstätigkeit										
SU 35	Summe Einzahlungen aus der Finanzierungstätigkeit							0,00	0,00	0,00
SU 36	Summe Auszahlungen aus der Finanzierungstätigkeit							0,00	0,00	0,00
SA4	Saldo (4) Geldfluss aus der Finanzierungstätigkeit (35 - 36)							0,00	0,00	0,00
SA5	Saldo (5) Geldfluss aus der voranschlagswirksamen Gebarung (Saldo 3 + Saldo 4)							-334.900,00	-305.000,00	-246.463,21
212	Mittelschulen									
212000	Mittelschulen									
Operative Gebarung										
SU 21 / 31	Summe Erträge / Einzahlungen operative Gebarung				0,00	0,00	0,00	0,00	0,00	0,00
1/212000-752000	Transfers an Gemeinden, Gemeindeverbände (ohne marktbestimmte Tätigkeit) und Gemeindefonds	2231	3231	26	123.800,00	122.400,00	101.128,06	123.800,00	122.400,00	101.128,06
SU 22 / 32	Summe Aufwendungen / Auszahlungen operative Gebarung				123.800,00	122.400,00	101.128,06	123.800,00	122.400,00	101.128,06
SA 0 / SA 1	(0) Nettoergebnis (21 - 22) / (1) Geldfluss operative Gebarung (31 - 32)				-123.800,00	-122.400,00	-101.128,06	-123.800,00	-122.400,00	-101.128,06
SA01	Saldo (01) Haushaltsrücklagen (230 - 240)				0,00	0,00	0,00	0,00	0,00	0,00
SA00	Saldo (00) Nettoergebnis nach Haushaltsrücklagen (Saldo 0 + Saldo 01)				-123.800,00	-122.400,00	-101.128,06			
Investive Gebarung										
SU 33	Summe Einzahlungen investive Gebarung							0,00	0,00	0,00
SU 34	Summe Auszahlungen investive Gebarung							0,00	0,00	0,00

	MVAG	VC QU	Ergebnisvoranschlag			Finanzierungsvoranschlag			
			EH	FH	VA 2026	VA 2025	RA 2024	VA 2026	VA 2025
SA2							0,00	0,00	0,00
SA3							-123.800,00	-122.400,00	-101.128,06
Finanzierungstätigkeit									
SU 35							0,00	0,00	0,00
SU 36							0,00	0,00	0,00
SA4							0,00	0,00	0,00
SA5							-123.800,00	-122.400,00	-101.128,06
22 Berufsbildender Unterricht; Anstalten der Bildung für Lehrerinnen und Lehrer sowie Erzieherinnen und Erzieher									
220 Berufsbildende Pflichtschulen									
220000 Berufsbildende Pflichtschulen									
Operative Gebarung									
SU 21 / 31							0,00	0,00	0,00
1/220000-751000			2231	3231	26	21.500,00	22.500,00	21.710,00	21.710,00
SU 22 / 32						21.500,00	22.500,00	21.710,00	21.710,00
SA 0 / SA 1						-21.500,00	-22.500,00	-21.710,00	-21.710,00
SA01						0,00	0,00	0,00	0,00
SA00						-21.500,00	-22.500,00	-21.710,00	
Investive Gebarung									
SU 33							0,00	0,00	0,00
SU 34							0,00	0,00	0,00
SA2							0,00	0,00	0,00
SA3							-21.500,00	-22.500,00	-21.710,00
Finanzierungstätigkeit									
SU 35							0,00	0,00	0,00
SU 36							0,00	0,00	0,00
SA4							0,00	0,00	0,00
SA5							-21.500,00	-22.500,00	-21.710,00
24 Vorschulische Erziehung									
240 Kindergärten									
240000 Kindergärten									
Operative Gebarung									
2/240000+808000			2116	3116		3.200,00	3.000,00	2.329,83	1.995,25
2/240000+810000			2114	3114	13	5.500,00	5.000,00	3.250,50	3.250,50

		MVAG		VC QU	Ergebnisvoranschlag			Finanzierungsvoranschlag		
		EH	FH		VA 2026	VA 2025	RA 2024	VA 2026	VA 2025	RA 2024
2/240000+810100	Elternbeiträge Gruppe 1,2,3,4,5,	2114	3114	13	14.800,00	11.500,00	9.329,76	14.800,00	11.500,00	9.191,71
2/240000+810500	Obstankauf	2114	3114	13	600,00	600,00	420,00	600,00	600,00	420,00
2/240000+810700	Elternbeiträge Gruppen 1,2,3,4,5 Sommerbeitrag	2114	3114	13			747,77			736,27
2/240000+810800	Erträge aus Leistungen, Photovoltaikanlage	2114	3114		1.600,00			1.600,00		
2/240000+813000	Erträge aus der Auflösung von Investitionszuschüssen (Kapitaltransfers)	2127			16.000,00	6.100,00	6.987,66			
2/240000+816000	Ersatz Kindergartenbus	2114	3114		10.800,00	11.000,00	10.725,40	10.800,00	11.000,00	10.406,83
2/240000+816200	Kostenersatz Bewegungsraum Kindergarten	2114	3114	13	200,00			200,00		
2/240000+829000	Sonstige Einnahmen	2116	3116	18	600,00		638,00	600,00		638,00
2/240000+829100	Abfertigungsversicherung KIGA	2116	3116	18			4.045,85			
2/240000+861000	Zuschüsse des Landes	2121	3121	15	75.700,00	45.100,00	15.273,20	75.700,00	45.100,00	15.273,20
2/240000+861100	Zuschuss Kinderbetreuerin Transfers von Ländern, Landesfonds und Landeskammern	2121	3121		7.500,00	7.500,00		7.500,00	7.500,00	
2/240000+861200	Zukunftsfonds Elementarp. Transfers von Ländern, Landesfonds und Landeskammern	2121	3121		88.000,00	70.000,00	88.047,48	88.000,00	70.000,00	88.047,48
2/240000+863000	Transfers von sonstigen Trägern öffentlichen Rechts und Sozialversicherungsträgern	2121	3121	15	7.200,00	6.500,00	6.102,35	7.200,00	6.500,00	6.102,35
2/240000+864000	Transfers von Unternehmen (ohne Finanzunternehmen) und andere	2123	3123	16			300,00			300,00
2/240000+868000	Transfers von privaten Haushalten	2124	3124		400,00	200,00	71,50	400,00	200,00	71,50
SU 21 / 31	Summe Erträge / Einzahlungen operative Gebarung				232.100,00	166.500,00	148.269,30	216.100,00	160.400,00	136.433,09
1/240000-400000	Geringwertige Wirtschaftsgüter (GWG)	2221	3221	23	1.100,00	1.700,00	1.062,27	1.100,00	1.700,00	1.062,27
1/240000-400100	Geringwertige Wirtschaftsgüter (GWG), Reinigung	2221	3221	23	100,00	400,00	99,17	100,00	400,00	99,17
1/240000-430000	Obst	2221	3221	23	600,00	600,00	600,72	600,00	600,00	607,77
1/240000-430100	Lebensmittel für Elternabend, Krapfen, Kipferl	2221	3221	23	300,00	300,00	273,09	300,00	300,00	273,09
1/240000-430200	Lebensmittel, Ankauf Mittagessen	2221	3221		3.200,00	3.000,00	2.145,15	3.200,00	3.000,00	1.955,49
1/240000-451000	Beheizung	2221	3221	23	4.600,00	5.000,00	4.440,00	4.600,00	5.000,00	4.440,00
1/240000-454000	Reinigungsmittel	2221	3221	23	1.500,00	1.700,00	1.694,60	1.500,00	1.700,00	1.679,89
1/240000-456000	Büromaterial	2221	3221	23	700,00	700,00	703,26	700,00	700,00	703,26
1/240000-457000	Druckwerke	2221	3221	23	100,00	100,00	128,28	100,00	100,00	128,28
1/240000-458000	Mittel zur ärztlichen Betreuung und Gesundheitsvorsorge	2221	3221	23	100,00	100,00	60,95	100,00	100,00	60,95
1/240000-459000	Sonstige Verbrauchsgüter, Dekoration, Turnsackerl	2221	3221	23	200,00	300,00	269,33	200,00	300,00	269,33

		MVAG		VC QU	Ergebnisvoranschlag			Finanzierungsvoranschlag		
		EH	FH		VA 2026	VA 2025	RA 2024	VA 2026	VA 2025	RA 2024
1/240000-459100	Spiel- u. Bastelmaterial Gruppe 1,2,3,4,5	2221	3221	23	14.800,00	11.500,00	10.400,11	14.800,00	11.500,00	10.361,39
1/240000-511000	Bezüge VB - Schema II	2211	3211	20	248.200,00	208.500,00	144.174,79	248.200,00	208.500,00	144.174,79
1/240000-523000	Geldbezüge der nicht ganzjährig beschäftigten Arbeiter	2211	3211	20	100,00	400,00	117,22	100,00	400,00	117,22
1/240000-565000	Mehrleistungs- entschädigungen	2211	3211	20	100,00	100,00		100,00	100,00	
1/240000-567000	Belohnungen, Geldaushilfen und Leistungsprämien	2213	3213	20	1.000,00	1.200,00	800,00	1.000,00	1.200,00	800,00
1/240000-569000	Sonstige Nebengebühren, Kinderweihnachtsgeld	2211	3211	20	2.600,00	2.600,00	1.246,81	2.600,00	2.600,00	1.246,81
1/240000-580000	DGB z. Ausgleichsfonds für FBH	2212	3212	20	8.900,00	7.900,00	5.362,75	8.900,00	7.900,00	5.362,75
1/240000-582000	Sonstige DGB zur sozialen Sicherheit	2212	3212	20	52.100,00	47.400,00	33.863,98	52.100,00	47.400,00	33.863,98
1/240000-592000	Dotierung von Rückstellungen für Jubiläumszuwendungen	2214			3.300,00	2.500,00	3.804,56			
1/240000-600000	Beleuchtung	2222	3222	24	3.000,00	4.000,00	2.771,06	3.000,00	4.000,00	2.771,06
1/240000-600100	Energiebezüge Bauprovisorium f. KG	2222	3222	24			95,12			377,00
1/240000-613000	Instandhaltung von sonstigen Grundstückseinrichtungen	2224	3224	24	100,00	100,00	76,00	100,00	100,00	76,00
1/240000-614000	Instandhaltung der Gebäude	2224	3224	24	300,00	500,00		300,00	500,00	
1/240000-614100	Instandhaltung Heizungsanlage	2224	3224	24	600,00	400,00	478,76	600,00	400,00	334,93
1/240000-616000	Instandhaltung von Maschinen und maschinellen Anlagen, Service	2224	3224	24	1.500,00	1.000,00	234,69	1.500,00	1.000,00	234,69
1/240000-618000	Instandhaltung der Einrichtung	2224	3224	24	600,00	800,00	1.406,76	600,00	800,00	1.406,76
1/240000-621000	Sonstige Transporte	2222	3222	24	28.800,00	31.100,00	34.038,00	28.800,00	31.100,00	34.038,00
1/240000-631000	Telefongebühren	2222	3222	24	100,00	100,00	109,34	100,00	100,00	109,34
1/240000-650000	Kreditzinsen	2241	3241	25	30.800,00	40.800,00	7.143,39	30.800,00	40.800,00	7.143,39
1/240000-670000	Versicherungen	2222	3222	24	8.600,00	7.300,00	5.122,58	8.600,00	7.300,00	5.122,58
1/240000-680000	Planmäßige Abschreibung	2226			80.600,00	44.800,00	82.093,81			
1/240000-700000	Miete Kopierer	2223	3223	24	2.100,00	2.200,00	1.536,72	2.100,00	2.200,00	1.536,72
1/240000-700100	Pacht KG Spielplatz	2223	3223	24	500,00	500,00	461,90	500,00	500,00	461,90
1/240000-710000	Öffentliche Abgaben (Ausgaben), ohne Gebühren gemäß FAG	2225	3225	24		100,00			100,00	
1/240000-723000	Amtspauschalien und Repräsentationsaufwendungen	2225	3225	24			4.641,76			4.641,76
1/240000-724000	Reisegebühren	2225	3225	24	100,00	500,00	37,97	100,00	500,00	37,97
1/240000-728000	Entgelte für sonstige Leistungen	2225	3225	24		300,00	220,00		300,00	220,00
1/240000-728200	Kurse	2225	3225	24	1.500,00	1.500,00	300,00	1.500,00	1.500,00	300,00
1/240000-728300	EDV, Lizenz, Wlan	2225	3225	24	800,00	600,00	344,76	800,00	600,00	344,76
1/240000-728400	Kehrgebühren Heizung	2225	3225	24	200,00	200,00	140,04	200,00	200,00	140,04
1/240000-764000	Entschädigungen	2234	3234				4.500,00			4.500,00
SU 22 / 32	Summe Aufwendungen / Auszahlungen operative Gebarung				503.800,00	432.800,00	356.999,70	419.900,00	385.500,00	271.003,34
SA 0 / SA 1	(0) Nettoergebnis (21 - 22) / (1) Geldfluss operative Gebarung (31 - 32)				-271.700,00	-266.300,00	-208.730,40	-203.800,00	-225.100,00	-134.570,25

		MVAG		VC	QU	Ergebnisvoranschlag			Finanzierungsvoranschlag		
		EH	FH			VA 2026	VA 2025	RA 2024	VA 2026	VA 2025	RA 2024
SA01	Saldo (01) Haushaltsrücklagen (230 - 240)					0,00	0,00	0,00	0,00	0,00	0,00
SA00	Saldo (00) Nettoergebnis nach Haushaltsrücklagen (Saldo 0 + Saldo 01)					-271.700,00	-266.300,00	-208.730,40			
Investive Gebarung											
6/240000+300000	Kapitaltransfers von Bund, Bundesfonds und Bundeskammern			3331	1 33					6.300,00	84.172,00
2/240000+300000	Kapitaltransfers von Bund, Bundesfonds und Bundeskammern, E-Auto			3331	33					13.000,00	
2/240000+301000	Kapitaltransfers von Ländern, Landesfonds und Landeskammern			3331	33				4.800,00		4.262,27
6/240000+301000	Kapitaltransfers von Ländern, Landesfonds und Landeskammern			3331	1 33					263.600,00	
SU 33	Summe Einzahlungen investive Gebarung								4.800,00	282.900,00	88.434,27
1/240000-006000	Sonstige Grundstückseinrichtungen			3412	2					3.000,00	
5/240000-010000	Gebäude und Bauten			3413	1 40				44.000,00	29.400,00	1.356.267,38
1/240000-040000	Fahrzeuge			3414	2					16.400,00	
5/240000-042000	Amts-, Betriebs- und Geschäftsausstattung			3415	1 41					9.600,00	86.527,66
SU 34	Summe Auszahlungen investive Gebarung								44.000,00	58.400,00	1.442.795,04
SA2	Saldo (2) Geldfluss aus der Investiven Gebarung (33 – 34)								-39.200,00	224.500,00	-1.354.360,77
SA3	Saldo (3) Nettofinanzierungssaldo (Saldo 1 + Saldo 2)								-243.000,00	-600,00	-1.488.931,02
Finanzierungstätigkeit											
6/240000+346000	Darlehensaufnahme FSA			3514	1 55						1.412.000,00
SU 35	Summe Einzahlungen aus der Finanzierungstätigkeit								0,00	0,00	1.412.000,00
1/240000-346000	Investitionsdarlehen von Finanzunternehmen			3614	65				71.700,00	77.600,00	33.972,18
5/240000-346000	Investitionsdarlehen von Finanzunternehmen			3614	1				61.200,00	236.500,00	
SU 36	Summe Auszahlungen aus der Finanzierungstätigkeit								132.900,00	314.100,00	33.972,18
SA4	Saldo (4) Geldfluss aus der Finanzierungstätigkeit (35 – 36)								-132.900,00	-314.100,00	1.378.027,82
SA5	Saldo (5) Geldfluss aus der voranschlagswirksamen Gebarung (Saldo 3 + Saldo 4)								-375.900,00	-314.700,00	-110.903,20
26 Sport und außerschulische Leibeserziehung											
262 Sportplätze											
262000 Sportplätze											
Operative Gebarung											
2/262000+813000	Erträge aus der Auflösung von Investitionszuschüssen (Kapitaltransfers)			2127		1.000,00	1.000,00	966,29			
SU 21 / 31	Summe Erträge / Einzahlungen operative Gebarung					1.000,00	1.000,00	966,29	0,00	0,00	0,00

		MVAG VC QU			Ergebnisvoranschlag			Finanzierungsvoranschlag		
		EH	FH		VA 2026	VA 2025	RA 2024	VA 2026	VA 2025	RA 2024
1/262000-613000	Instandhaltung der Sportanlagen, Fußballplatz	2224	3224	24	3.000,00	2.900,00	2.682,54	3.000,00	2.900,00	3.199,14
1/262000-680000	Planmäßige Abschreibung	2226			2.700,00	2.900,00	2.854,44			
SU 22 / 32	Summe Aufwendungen / Auszahlungen operative Gebarung				5.700,00	5.800,00	5.536,98	3.000,00	2.900,00	3.199,14
SA 0 / SA 1	(0) Nettoergebnis (21 - 22) / (1) Geldfluss operative Gebarung (31 – 32)				-4.700,00	-4.800,00	-4.570,69	-3.000,00	-2.900,00	-3.199,14
SA01	Saldo (01) Haushaltsrücklagen (230 - 240)				0,00	0,00	0,00	0,00	0,00	0,00
SA00	Saldo (00) Nettoergebnis nach Haushaltsrücklagen (Saldo 0 + Saldo 01)				-4.700,00	-4.800,00	-4.570,69			
Investive Gebarung										
SU 33	Summe Einzahlungen investive Gebarung							0,00	0,00	0,00
SU 34	Summe Auszahlungen investive Gebarung							0,00	0,00	0,00
SA2	Saldo (2) Geldfluss aus der Investiven Gebarung (33 – 34)							0,00	0,00	0,00
SA3	Saldo (3) Nettofinanzierungssaldo (Saldo 1 + Saldo 2)							-3.000,00	-2.900,00	-3.199,14
Finanzierungstätigkeit										
SU 35	Summe Einzahlungen aus der Finanzierungstätigkeit							0,00	0,00	0,00
SU 36	Summe Auszahlungen aus der Finanzierungstätigkeit							0,00	0,00	0,00
SA4	Saldo (4) Geldfluss aus der Finanzierungstätigkeit (35 – 36)							0,00	0,00	0,00
SA5	Saldo (5) Geldfluss aus der voranschlagswirksamen Gebarung (Saldo 3 + Saldo 4)							-3.000,00	-2.900,00	-3.199,14
265	Tennisplätze und -hallen									
265000	Tennisplätze									
Operative Gebarung										
SU 21 / 31	Summe Erträge / Einzahlungen operative Gebarung				0,00	0,00	0,00	0,00	0,00	0,00
1/265000-711000	Gebühren für die Benützung von Gemeindeeinrichtungen und -anlagen gemäß FAG	2225	3225		300,00	300,00	248,00	300,00	300,00	248,00
1/265000-757000	Subvention f. Tennisanlage	2234	3234	27	200,00	1.200,00	751,24	200,00	1.200,00	751,24
SU 22 / 32	Summe Aufwendungen / Auszahlungen operative Gebarung				500,00	1.500,00	999,24	500,00	1.500,00	999,24
SA 0 / SA 1	(0) Nettoergebnis (21 - 22) / (1) Geldfluss operative Gebarung (31 – 32)				-500,00	-1.500,00	-999,24	-500,00	-1.500,00	-999,24
SA01	Saldo (01) Haushaltsrücklagen (230 - 240)				0,00	0,00	0,00	0,00	0,00	0,00
SA00	Saldo (00) Nettoergebnis nach Haushaltsrücklagen (Saldo 0 + Saldo 01)				-500,00	-1.500,00	-999,24			
Investive Gebarung										
SU 33	Summe Einzahlungen investive Gebarung							0,00	0,00	0,00
SU 34	Summe Auszahlungen investive Gebarung							0,00	0,00	0,00
SA2	Saldo (2) Geldfluss aus der Investiven Gebarung (33 – 34)							0,00	0,00	0,00
SA3	Saldo (3) Nettofinanzierungssaldo (Saldo 1 + Saldo 2)							-500,00	-1.500,00	-999,24
Finanzierungstätigkeit										
SU 35	Summe Einzahlungen aus der Finanzierungstätigkeit							0,00	0,00	0,00
SU 36	Summe Auszahlungen aus der Finanzierungstätigkeit							0,00	0,00	0,00

	MVAG	VC QU	Ergebnisvoranschlag			Finanzierungsvoranschlag						
			EH	FH	VA 2026	VA 2025	RA 2024	VA 2026	VA 2025	RA 2024		
SA4			Saldo (4) Geldfluss aus der Finanzierungstätigkeit (35 – 36)					0,00	0,00	0,00		
SA5			Saldo (5) Geldfluss aus der voranschlagswirksamen Gebarung (Saldo 3 + Saldo 4)					-500,00	-1.500,00	-999,24		
269			Sonstige Einrichtungen und Maßnahmen									
269000			Sonstige Einrichtungen und Maßnahmen									
Operative Gebarung												
SU 21 / 31			Summe Erträge / Einzahlungen operative Gebarung			0,00	0,00	0,00	0,00	0,00	0,00	
1/269000-600000			Energiebezüge ESV	2222	3222	24	1.200,00	1.700,00	1.707,23	1.200,00	1.700,00	1.707,23
1/269000-613000			Instandhaltung Beachvolleyballplatz,	2224	3224	24	1.000,00	3.000,00		1.000,00	3.000,00	
SU 22 / 32			Summe Aufwendungen / Auszahlungen operative Gebarung			2.200,00	4.700,00	1.707,23	2.200,00	4.700,00	1.707,23	
SA 0 / SA 1			(0) Nettoergebnis (21 - 22) / (1) Geldfluss operative Gebarung (31 – 32)			-2.200,00	-4.700,00	-1.707,23	-2.200,00	-4.700,00	-1.707,23	
SA01			Saldo (01) Haushaltsrücklagen (230 - 240)			0,00	0,00	0,00	0,00	0,00	0,00	
SA00			Saldo (00) Nettoergebnis nach Haushaltsrücklagen (Saldo 0 + Saldo 01)			-2.200,00	-4.700,00	-1.707,23				
Investive Gebarung												
SU 33			Summe Einzahlungen investive Gebarung					0,00	0,00	0,00	0,00	
SU 34			Summe Auszahlungen investive Gebarung					0,00	0,00	0,00	0,00	
SA2			Saldo (2) Geldfluss aus der Investiven Gebarung (33 – 34)					0,00	0,00	0,00	0,00	
SA3			Saldo (3) Nettofinanzierungssaldo (Saldo 1 + Saldo 2)					-2.200,00	-4.700,00	-1.707,23		
Finanzierungstätigkeit												
SU 35			Summe Einzahlungen aus der Finanzierungstätigkeit					0,00	0,00	0,00	0,00	
SU 36			Summe Auszahlungen aus der Finanzierungstätigkeit					0,00	0,00	0,00	0,00	
SA4			Saldo (4) Geldfluss aus der Finanzierungstätigkeit (35 – 36)					0,00	0,00	0,00	0,00	
SA5			Saldo (5) Geldfluss aus der voranschlagswirksamen Gebarung (Saldo 3 + Saldo 4)					-2.200,00	-4.700,00	-1.707,23		
27			Erwachsenenbildung									
273			Volksbüchereien									
273000			Volksbüchereien									
Operative Gebarung												
SU 21 / 31			Summe Erträge / Einzahlungen operative Gebarung			0,00	0,00	0,00	0,00	0,00	0,00	
1/273000-680000			Planmäßige Abschreibung	2226			100,00	100,00	100,20			
SU 22 / 32			Summe Aufwendungen / Auszahlungen operative Gebarung			100,00	100,00	100,20	0,00	0,00	0,00	
SA 0 / SA 1			(0) Nettoergebnis (21 - 22) / (1) Geldfluss operative Gebarung (31 – 32)			-100,00	-100,00	-100,20	0,00	0,00	0,00	
SA01			Saldo (01) Haushaltsrücklagen (230 - 240)			0,00	0,00	0,00	0,00	0,00	0,00	
SA00			Saldo (00) Nettoergebnis nach Haushaltsrücklagen (Saldo 0 + Saldo 01)			-100,00	-100,00	-100,20				
Investive Gebarung												
SU 33			Summe Einzahlungen investive Gebarung					0,00	0,00	0,00	0,00	
SU 34			Summe Auszahlungen investive Gebarung					0,00	0,00	0,00	0,00	

		MVAG VC QU		Ergebnisvoranschlag			Finanzierungsvoranschlag		
		EH	FH	VA 2026	VA 2025	RA 2024	VA 2026	VA 2025	RA 2024
SA2	Saldo (2) Geldfluss aus der Investiven Gebarung (33 – 34)						0,00	0,00	0,00
SA3	Saldo (3) Nettofinanzierungssaldo (Saldo 1 + Saldo 2)						0,00	0,00	0,00
Finanzierungstätigkeit									
SU 35	Summe Einzahlungen aus der Finanzierungstätigkeit						0,00	0,00	0,00
SU 36	Summe Auszahlungen aus der Finanzierungstätigkeit						0,00	0,00	0,00
SA4	Saldo (4) Geldfluss aus der Finanzierungstätigkeit (35 – 36)						0,00	0,00	0,00
SA5	Saldo (5) Geldfluss aus der voranschlagswirksamen Gebarung (Saldo 3 + Saldo 4)						0,00	0,00	0,00

	MVAG		VC QU	Ergebnisvoranschlag			Finanzierungsvoranschlag			
	EH	FH		VA 2026	VA 2025	RA 2024	VA 2026	VA 2025	RA 2024	
3 Kunst, Kultur und Kultus										
32	Musik und darstellende Kunst									
320	Ausbildung in Musik und darstellender Kunst									
320000	Musikschule									
Operative Gebarung										
2/320000+813000	Erträge aus der Auflösung von Investitionszuschüssen (Kapitaltransfers)	2127		100,00	100,00	130,98				
SU 21 / 31	Summe Erträge / Einzahlungen operative Gebarung			100,00	100,00	130,98	0,00	0,00	0,00	
1/320000-680000	Planmäßige Abschreibung	2226		1.000,00	1.000,00	1.035,55				
1/320000-700000	Miete Kopierer	2223	3223	24	1.500,00	1.700,00	2.136,22	1.500,00	1.700,00	2.136,22
1/320000-728000	Entgelte für sonstige Leistungen	2225	3225	24	200,00	200,00	150,00	200,00	200,00	150,00
1/320000-752000	Verbandsbeitrag Musikschule	2231	3231	26	68.900,00	57.300,00	52.288,25	68.900,00	57.300,00	52.288,25
SU 22 / 32	Summe Aufwendungen / Auszahlungen operative Gebarung			71.600,00	60.200,00	55.610,02	70.600,00	59.200,00	54.574,47	
SA 0 / SA 1	(0) Nettoergebnis (21 - 22) / (1) Geldfluss operative Gebarung (31 - 32)			-71.500,00	-60.100,00	-55.479,04	-70.600,00	-59.200,00	-54.574,47	
SA01	Saldo (01) Haushaltsrücklagen (230 - 240)			0,00	0,00	0,00	0,00	0,00	0,00	
SA00	Saldo (00) Nettoergebnis nach Haushaltsrücklagen (Saldo 0 + Saldo 01)			-71.500,00	-60.100,00	-55.479,04				
Investive Gebarung										
2/320000+301000	Kapitaltransfers von Ländern, Landesfonds und Landeskammern	3331	33						2.423,20	
SU 33	Summe Einzahlungen investive Gebarung						0,00	0,00	2.423,20	
SU 34	Summe Auszahlungen investive Gebarung						0,00	0,00	0,00	
SA2	Saldo (2) Geldfluss aus der Investiven Gebarung (33 - 34)						0,00	0,00	2.423,20	
SA3	Saldo (3) Nettofinanzierungssaldo (Saldo 1 + Saldo 2)						-70.600,00	-59.200,00	-52.151,27	
Finanzierungstätigkeit										
SU 35	Summe Einzahlungen aus der Finanzierungstätigkeit						0,00	0,00	0,00	
SU 36	Summe Auszahlungen aus der Finanzierungstätigkeit						0,00	0,00	0,00	
SA4	Saldo (4) Geldfluss aus der Finanzierungstätigkeit (35 - 36)						0,00	0,00	0,00	
SA5	Saldo (5) Geldfluss aus der voranschlagswirksamen Gebarung (Saldo 3 + Saldo 4)						-70.600,00	-59.200,00	-52.151,27	
322	Maßnahmen zur Förderung der Musikpflege									
322000	Maßnahmen zur Förderung der Musikpflege									
Operative Gebarung										
SU 21 / 31	Summe Erträge / Einzahlungen operative Gebarung			0,00	0,00	0,00	0,00	0,00	0,00	
1/322000-757000	Transfers an private Organisationen ohne Erwerbszweck, Musikkapelle	2234	3234	27	2.200,00	2.500,00	2.348,10	2.200,00	2.500,00	2.348,10
1/322000-768000	Sonstige Transfers an private Haushalte	2234	3234	27		400,00	413,00		400,00	413,00
SU 22 / 32	Summe Aufwendungen / Auszahlungen operative Gebarung			2.200,00	2.900,00	2.761,10	2.200,00	2.900,00	2.761,10	

	MVAG	VC QU	Ergebnisvoranschlag			Finanzierungsvoranschlag					
			EH	FH	VA 2026	VA 2025	RA 2024	VA 2026	VA 2025	RA 2024	
SA 0 / SA 1		(0) Nettoergebnis (21 - 22) / (1) Geldfluss operative Gebarung (31 – 32)			-2.200,00	-2.900,00	-2.761,10	-2.200,00	-2.900,00	-2.761,10	
SA01		Saldo (01) Haushaltsrücklagen (230 - 240)			0,00	0,00	0,00	0,00	0,00	0,00	
SA00		Saldo (00) Nettoergebnis nach Haushaltsrücklagen (Saldo 0 + Saldo 01)			-2.200,00	-2.900,00	-2.761,10				
Investive Gebarung											
SU 33		Summe Einzahlungen investive Gebarung						0,00	0,00	0,00	
SU 34		Summe Auszahlungen investive Gebarung						0,00	0,00	0,00	
SA2		Saldo (2) Geldfluss aus der Investiven Gebarung (33 – 34)						0,00	0,00	0,00	
SA3		Saldo (3) Nettofinanzierungssaldo (Saldo 1 + Saldo 2)						-2.200,00	-2.900,00	-2.761,10	
Finanzierungstätigkeit											
SU 35		Summe Einzahlungen aus der Finanzierungstätigkeit						0,00	0,00	0,00	
SU 36		Summe Auszahlungen aus der Finanzierungstätigkeit						0,00	0,00	0,00	
SA4		Saldo (4) Geldfluss aus der Finanzierungstätigkeit (35 – 36)						0,00	0,00	0,00	
SA5		Saldo (5) Geldfluss aus der voranschlagswirksamen Gebarung (Saldo 3 + Saldo 4)						-2.200,00	-2.900,00	-2.761,10	
36		Heimatspflege									
361		Nichtwissenschaftliche Archive									
361000		Nichtwissenschaftliche Archive									
Operative Gebarung											
2/361000+808000		Veräußerung von Büchern, Chroniken	2116	3116	16	100,00	100,00		100,00	100,00	
SU 21 / 31		Summe Erträge / Einzahlungen operative Gebarung				100,00	100,00	0,00	100,00	100,00	0,00
SU 22 / 32		Summe Aufwendungen / Auszahlungen operative Gebarung				0,00	0,00	0,00	0,00	0,00	0,00
SA 0 / SA 1		(0) Nettoergebnis (21 - 22) / (1) Geldfluss operative Gebarung (31 – 32)				100,00	100,00	0,00	100,00	100,00	0,00
SA01		Saldo (01) Haushaltsrücklagen (230 - 240)				0,00	0,00	0,00	0,00	0,00	0,00
SA00		Saldo (00) Nettoergebnis nach Haushaltsrücklagen (Saldo 0 + Saldo 01)				100,00	100,00	0,00			
Investive Gebarung											
SU 33		Summe Einzahlungen investive Gebarung						0,00	0,00	0,00	
SU 34		Summe Auszahlungen investive Gebarung						0,00	0,00	0,00	
SA2		Saldo (2) Geldfluss aus der Investiven Gebarung (33 – 34)						0,00	0,00	0,00	
SA3		Saldo (3) Nettofinanzierungssaldo (Saldo 1 + Saldo 2)						100,00	100,00	0,00	
Finanzierungstätigkeit											
SU 35		Summe Einzahlungen aus der Finanzierungstätigkeit						0,00	0,00	0,00	
SU 36		Summe Auszahlungen aus der Finanzierungstätigkeit						0,00	0,00	0,00	
SA4		Saldo (4) Geldfluss aus der Finanzierungstätigkeit (35 – 36)						0,00	0,00	0,00	
SA5		Saldo (5) Geldfluss aus der voranschlagswirksamen Gebarung (Saldo 3 + Saldo 4)						100,00	100,00	0,00	

		MVAG VC QU			Ergebnisvoranschlag			Finanzierungsvoranschlag		
		EH	FH		VA 2026	VA 2025	RA 2024	VA 2026	VA 2025	RA 2024
362	Denkmalpflege									
362000	Denkmalpflege									
Operative Gebarung										
SU 21 / 31	Summe Erträge / Einzahlungen operative Gebarung				0,00	0,00	0,00	0,00	0,00	0,00
1/362000-600000	Energiebezüge	2222	3222	24	800,00	900,00	-308,77	800,00	900,00	-308,77
SU 22 / 32	Summe Aufwendungen / Auszahlungen operative Gebarung				800,00	900,00	-308,77	800,00	900,00	-308,77
SA 0 / SA 1	(0) Nettoergebnis (21 - 22) / (1) Geldfluss operative Gebarung (31 - 32)				-800,00	-900,00	308,77	-800,00	-900,00	308,77
SA01	Saldo (01) Haushaltsrücklagen (230 - 240)				0,00	0,00	0,00	0,00	0,00	0,00
SA00	Saldo (00) Nettoergebnis nach Haushaltsrücklagen (Saldo 0 + Saldo 01)				-800,00	-900,00	308,77			
Investive Gebarung										
SU 33	Summe Einzahlungen investive Gebarung							0,00	0,00	0,00
SU 34	Summe Auszahlungen investive Gebarung							0,00	0,00	0,00
SA2	Saldo (2) Geldfluss aus der Investiven Gebarung (33 - 34)							0,00	0,00	0,00
SA3	Saldo (3) Nettofinanzierungssaldo (Saldo 1 + Saldo 2)							-800,00	-900,00	308,77
Finanzierungstätigkeit										
SU 35	Summe Einzahlungen aus der Finanzierungstätigkeit							0,00	0,00	0,00
SU 36	Summe Auszahlungen aus der Finanzierungstätigkeit							0,00	0,00	0,00
SA4	Saldo (4) Geldfluss aus der Finanzierungstätigkeit (35 - 36)							0,00	0,00	0,00
SA5	Saldo (5) Geldfluss aus der voranschlagswirksamen Gebarung (Saldo 3 + Saldo 4)							-800,00	-900,00	308,77
363	Altstadterhaltung und Ortsbildpflege									
363000	Altstadtsanierung und Ortsbildpflege									
Operative Gebarung										
2/363000+813000	Erträge aus der Auflösung von Investitionszuschüssen (Kapitaltransfers)		2127		1.500,00	1.500,00	1.486,01			
SU 21 / 31	Summe Erträge / Einzahlungen operative Gebarung				1.500,00	1.500,00	1.486,01	0,00	0,00	0,00
1/363000-400000	Geringwertige Wirtschaftsgüter (GWG)	2221	3221	23	200,00	200,00	9,97	200,00	200,00	9,97
1/363000-420000	Roh-, Hilfs- und Baustoffe	2221	3221	23	2.000,00	2.700,00	2.514,79	2.000,00	2.700,00	2.514,79
1/363000-459000	Sonstige Verbrauchsgüter, Hundekotbeutel	2221	3221	23	500,00	1.200,00	1.147,08	500,00	1.200,00	1.147,08
1/363000-613000	Instandhaltung von sonstigen Grundstückseinrichtungen, Brunnen	2224	3224		500,00	2.800,00	3.041,87	500,00	2.800,00	3.041,87
1/363000-618100	Instandhaltung Tische u. Bänke, Brücke Hauptstr.	2224	3224	24	200,00	200,00	83,47	200,00	200,00	
1/363000-680000	Planmäßige Abschreibung	2226			7.700,00	7.700,00	7.610,55			
1/363000-728200	Entgelte f. sonstige Leistungen	2225	3225	24	300,00	600,00	727,18	300,00	600,00	559,18
1/363000-757000	Transfers an private Organisationen ohne Erwerbszweck	2234	3234			11.300,00			11.300,00	
SU 22 / 32	Summe Aufwendungen / Auszahlungen operative Gebarung				11.400,00	26.700,00	15.134,91	3.700,00	19.000,00	7.272,89

	MVAG	VC QU	Ergebnisvoranschlag			Finanzierungsvoranschlag						
			EH	FH	VA 2026	VA 2025	RA 2024	VA 2026	VA 2025	RA 2024		
SA 0 / SA 1			(0) Nettoergebnis (21 - 22) / (1) Geldfluss operative Gebarung (31 - 32)			-9.900,00	-25.200,00	-13.648,90	-3.700,00	-19.000,00	-7.272,89	
SA01			Saldo (01) Haushaltsrücklagen (230 - 240)			0,00	0,00	0,00	0,00	0,00	0,00	
SA00			Saldo (00) Nettoergebnis nach Haushaltsrücklagen (Saldo 0 + Saldo 01)			-9.900,00	-25.200,00	-13.648,90				
Investive Gebarung												
SU 33			Summe Einzahlungen investive Gebarung						0,00	0,00	0,00	
1/363000-010000			Gebäude und Bauten	3413	2				10.000,00		2.246,75	
SU 34			Summe Auszahlungen investive Gebarung						10.000,00	0,00	2.246,75	
SA2			Saldo (2) Geldfluss aus der Investiven Gebarung (33 - 34)						-10.000,00	0,00	-2.246,75	
SA3			Saldo (3) Nettofinanzierungssaldo (Saldo 1 + Saldo 2)						-13.700,00	-19.000,00	-9.519,64	
Finanzierungstätigkeit												
SU 35			Summe Einzahlungen aus der Finanzierungstätigkeit						0,00	0,00	0,00	
SU 36			Summe Auszahlungen aus der Finanzierungstätigkeit						0,00	0,00	0,00	
SA4			Saldo (4) Geldfluss aus der Finanzierungstätigkeit (35 - 36)						0,00	0,00	0,00	
SA5			Saldo (5) Geldfluss aus der voranschlagswirksamen Gebarung (Saldo 3 + Saldo 4)						-13.700,00	-19.000,00	-9.519,64	
369			Sonstige Einrichtungen und Maßnahmen									
369000			Sonstige Einrichtungen und Maßnahmen									
Operative Gebarung												
2/369000+868000			Transfers von privaten Haushalten	2124	3124			3.006,70			3.006,70	
SU 21 / 31			Summe Erträge / Einzahlungen operative Gebarung			0,00	0,00	3.006,70	0,00	0,00	3.006,70	
1/369000-757000			Transfers an private Org. ÖKB, Salupatronen	2234	3234	27	100,00	200,00	68,00	100,00	200,00	68,00
SU 22 / 32			Summe Aufwendungen / Auszahlungen operative Gebarung			100,00	200,00	68,00	100,00	200,00	68,00	
SA 0 / SA 1			(0) Nettoergebnis (21 - 22) / (1) Geldfluss operative Gebarung (31 - 32)			-100,00	-200,00	2.938,70	-100,00	-200,00	2.938,70	
SA01			Saldo (01) Haushaltsrücklagen (230 - 240)			0,00	0,00	0,00	0,00	0,00	0,00	
SA00			Saldo (00) Nettoergebnis nach Haushaltsrücklagen (Saldo 0 + Saldo 01)			-100,00	-200,00	2.938,70				
Investive Gebarung												
2/369000+301000			Kapitaltransfers von Ländern, Landesfonds und Landeskammern	3331					2.500,00	5.000,00		
SU 33			Summe Einzahlungen investive Gebarung						2.500,00	5.000,00	0,00	
1/369000-015000			Kulturgüter unbeweglich	3416	2				15.000,00	4.000,00	8.499,09	
SU 34			Summe Auszahlungen investive Gebarung						15.000,00	4.000,00	8.499,09	
SA2			Saldo (2) Geldfluss aus der Investiven Gebarung (33 - 34)						-12.500,00	1.000,00	-8.499,09	
SA3			Saldo (3) Nettofinanzierungssaldo (Saldo 1 + Saldo 2)						-12.600,00	800,00	-5.560,39	
Finanzierungstätigkeit												
SU 35			Summe Einzahlungen aus der Finanzierungstätigkeit						0,00	0,00	0,00	
SU 36			Summe Auszahlungen aus der Finanzierungstätigkeit						0,00	0,00	0,00	
SA4			Saldo (4) Geldfluss aus der Finanzierungstätigkeit (35 - 36)						0,00	0,00	0,00	

	MVAG		VC QU	Ergebnisvoranschlag			Finanzierungsvoranschlag		
	EH	FH		VA 2026	VA 2025	RA 2024	VA 2026	VA 2025	RA 2024
SA5	Saldo (5) Geldfluss aus der voranschlagswirksamen Gebarung (Saldo 3 + Saldo 4)						-12.600,00	800,00	-5.560,39

		MVAG VC QU			Ergebnisvoranschlag			Finanzierungsvoranschlag		
		EH	FH		VA 2026	VA 2025	RA 2024	VA 2026	VA 2025	RA 2024
4 Soziale Wohlfahrt und Wohnbauförderung										
41	Allgemeine öffentliche Wohlfahrt									
419	Sonstige Einrichtungen und Maßnahmen									
419000	Sonstige Einrichtungen und Maßnahmen									
Operative Gebarung										
SU 21 / 31	Summe Erträge / Einzahlungen operative Gebarung				0,00	0,00	0,00	0,00	0,00	0,00
1/419000-751000	Wohnsitzgemeinde- beitrug - SHG	2231	3231	26	1.200,00	3.100,00	501,30	1.200,00	3.100,00	501,30
1/419000-751100	Sozialhilfeumlage	2231	3231	26	378.000,00	349.000,00	304.904,11	378.000,00	349.000,00	304.904,11
SU 22 / 32	Summe Aufwendungen / Auszahlungen operative Gebarung				379.200,00	352.100,00	305.405,41	379.200,00	352.100,00	305.405,41
SA 0 / SA 1	(0) Nettoergebnis (21 - 22) / (1) Geldfluss operative Gebarung (31 - 32)				-379.200,00	-352.100,00	-305.405,41	-379.200,00	-352.100,00	-305.405,41
SA01	Saldo (01) Haushaltsrücklagen (230 - 240)				0,00	0,00	0,00	0,00	0,00	0,00
SA00	Saldo (00) Nettoergebnis nach Haushaltsrücklagen (Saldo 0 + Saldo 01)				-379.200,00	-352.100,00	-305.405,41			
Investive Gebarung										
SU 33	Summe Einzahlungen investive Gebarung							0,00	0,00	0,00
SU 34	Summe Auszahlungen investive Gebarung							0,00	0,00	0,00
SA2	Saldo (2) Geldfluss aus der Investiven Gebarung (33 - 34)							0,00	0,00	0,00
SA3	Saldo (3) Nettofinanzierungssaldo (Saldo 1 + Saldo 2)							-379.200,00	-352.100,00	-305.405,41
Finanzierungstätigkeit										
SU 35	Summe Einzahlungen aus der Finanzierungstätigkeit							0,00	0,00	0,00
SU 36	Summe Auszahlungen aus der Finanzierungstätigkeit							0,00	0,00	0,00
SA4	Saldo (4) Geldfluss aus der Finanzierungstätigkeit (35 - 36)							0,00	0,00	0,00
SA5	Saldo (5) Geldfluss aus der voranschlagswirksamen Gebarung (Saldo 3 + Saldo 4)							-379.200,00	-352.100,00	-305.405,41
42	Freie Wohlfahrt									
423	Essen auf Rädern									
423000	Essen auf Rädern									
Operative Gebarung										
2/423000+808000	Veräußerungen von Waren	2116	3116		28.600,00			28.600,00		
SU 21 / 31	Summe Erträge / Einzahlungen operative Gebarung				28.600,00	0,00	0,00	28.600,00	0,00	0,00
1/423000-430000	Lebensmittel	2221	3221	23	34.700,00	6.800,00	6.819,60	34.700,00	6.800,00	6.819,60
SU 22 / 32	Summe Aufwendungen / Auszahlungen operative Gebarung				34.700,00	6.800,00	6.819,60	34.700,00	6.800,00	6.819,60
SA 0 / SA 1	(0) Nettoergebnis (21 - 22) / (1) Geldfluss operative Gebarung (31 - 32)				-6.100,00	-6.800,00	-6.819,60	-6.100,00	-6.800,00	-6.819,60
SA01	Saldo (01) Haushaltsrücklagen (230 - 240)				0,00	0,00	0,00	0,00	0,00	0,00
SA00	Saldo (00) Nettoergebnis nach Haushaltsrücklagen (Saldo 0 + Saldo 01)				-6.100,00	-6.800,00	-6.819,60			

	MVAG	VC QU	Ergebnisvoranschlag			Finanzierungsvoranschlag				
			EH	FH	VA 2026	VA 2025	RA 2024	VA 2026	VA 2025	RA 2024
Investive Gebarung										
SU 33			Summe Einzahlungen investive Gebarung					0,00	0,00	0,00
SU 34			Summe Auszahlungen investive Gebarung					0,00	0,00	0,00
SA2			Saldo (2) Geldfluss aus der Investiven Gebarung (33 – 34)					0,00	0,00	0,00
SA3			Saldo (3) Nettofinanzierungssaldo (Saldo 1 + Saldo 2)					-6.100,00	-6.800,00	-6.819,60
Finanzierungstätigkeit										
SU 35			Summe Einzahlungen aus der Finanzierungstätigkeit					0,00	0,00	0,00
SU 36			Summe Auszahlungen aus der Finanzierungstätigkeit					0,00	0,00	0,00
SA4			Saldo (4) Geldfluss aus der Finanzierungstätigkeit (35 – 36)					0,00	0,00	0,00
SA5			Saldo (5) Geldfluss aus der voranschlagswirksamen Gebarung (Saldo 3 + Saldo 4)					-6.100,00	-6.800,00	-6.819,60
429			Sonstige Einrichtungen und Maßnahmen							
429000			Sonstige Einrichtun- gen und Maßnahmen							
Operative Gebarung										
SU 21 / 31			Summe Erträge / Einzahlungen operative Gebarung			0,00	0,00	0,00	0,00	0,00
1/429000-757000			Transfers an priv. Org., Tagesmütter, Frauenberatung	2234	3234	27		800,00		800,00
1/429000-768000			Freie Wohlfahrt für Bedürftige (Spenden)	2234	3234	27	100,00	300,00	276,35	100,00
SU 22 / 32			Summe Aufwendungen / Auszahlungen operative Gebarung			100,00	1.100,00	276,35	100,00	1.100,00
SA 0 / SA 1			(0) Nettoergebnis (21 - 22) / (1) Geldfluss operative Gebarung (31 – 32)			-100,00	-1.100,00	-276,35	-100,00	-1.100,00
SA01			Saldo (01) Haushaltsrücklagen (230 - 240)			0,00	0,00	0,00	0,00	0,00
SA00			Saldo (00) Nettoergebnis nach Haushaltsrücklagen (Saldo 0 + Saldo 01)			-100,00	-1.100,00	-276,35		
Investive Gebarung										
SU 33			Summe Einzahlungen investive Gebarung					0,00	0,00	0,00
SU 34			Summe Auszahlungen investive Gebarung					0,00	0,00	0,00
SA2			Saldo (2) Geldfluss aus der Investiven Gebarung (33 – 34)					0,00	0,00	0,00
SA3			Saldo (3) Nettofinanzierungssaldo (Saldo 1 + Saldo 2)					-100,00	-1.100,00	-266,80
Finanzierungstätigkeit										
SU 35			Summe Einzahlungen aus der Finanzierungstätigkeit					0,00	0,00	0,00
SU 36			Summe Auszahlungen aus der Finanzierungstätigkeit					0,00	0,00	0,00
SA4			Saldo (4) Geldfluss aus der Finanzierungstätigkeit (35 – 36)					0,00	0,00	0,00
SA5			Saldo (5) Geldfluss aus der voranschlagswirksamen Gebarung (Saldo 3 + Saldo 4)					-100,00	-1.100,00	-266,80

		MVAG VC QU			Ergebnisvoranschlag			Finanzierungsvoranschlag		
		EH	FH		VA 2026	VA 2025	RA 2024	VA 2026	VA 2025	RA 2024
43	Jugendwohlfahrt									
439	Sonstige Einrichtungen und Maßnahmen									
439000	Sonstige Einrichtungen und Maßnahmen									
Operative Gebarung										
2/439000+829000	Einnahmen Kinderflohmarkt	2116	3116	18	300,00	300,00	618,16	300,00	300,00	618,16
2/439000+829200	Einnahmen Kindertage	2116	3116	18	400,00	400,00	375,00	400,00	400,00	375,00
SU 21 / 31	Summe Erträge / Einzahlungen operative Gebarung				700,00	700,00	993,16	700,00	700,00	993,16
1/439000-621000	Sonstige Transporte, Disco Bus	2222	3222	24		1.500,00	3.583,00		1.500,00	3.583,00
1/439000-728200	Ausgaben Kindertage	2225	3225	24	700,00	1.900,00	2.156,99	700,00	1.900,00	2.736,99
1/439000-728500	Kinderflohmarkt	2225	3225	24		100,00			100,00	
1/439000-751000	Kinder- und Jugendhilfe-Umlage	2231	3231	26	69.000,00	66.000,00	60.022,64	69.000,00	66.000,00	60.022,64
1/439000-768100	Zuschuss Tagesmütter, Krabbelgruppe	2234	3234	27	1.400,00	2.900,00	3.697,25	1.400,00	2.900,00	3.697,25
SU 22 / 32	Summe Aufwendungen / Auszahlungen operative Gebarung				71.100,00	72.400,00	69.459,88	71.100,00	72.400,00	70.039,88
SA 0 / SA 1	(0) Nettoergebnis (21 - 22) / (1) Geldfluss operative Gebarung (31 - 32)				-70.400,00	-71.700,00	-68.466,72	-70.400,00	-71.700,00	-69.046,72
SA01	Saldo (01) Haushaltsrücklagen (230 - 240)				0,00	0,00	0,00	0,00	0,00	0,00
SA00	Saldo (00) Nettoergebnis nach Haushaltsrücklagen (Saldo 0 + Saldo 01)				-70.400,00	-71.700,00	-68.466,72			
Investive Gebarung										
SU 33	Summe Einzahlungen investive Gebarung							0,00	0,00	0,00
SU 34	Summe Auszahlungen investive Gebarung							0,00	0,00	0,00
SA2	Saldo (2) Geldfluss aus der Investiven Gebarung (33 - 34)							0,00	0,00	0,00
SA3	Saldo (3) Nettofinanzierungssaldo (Saldo 1 + Saldo 2)							-70.400,00	-71.700,00	-69.046,72
Finanzierungstätigkeit										
SU 35	Summe Einzahlungen aus der Finanzierungstätigkeit							0,00	0,00	0,00
SU 36	Summe Auszahlungen aus der Finanzierungstätigkeit							0,00	0,00	0,00
SA4	Saldo (4) Geldfluss aus der Finanzierungstätigkeit (35 - 36)							0,00	0,00	0,00
SA5	Saldo (5) Geldfluss aus der voranschlagswirksamen Gebarung (Saldo 3 + Saldo 4)							-70.400,00	-71.700,00	-69.046,72
46	Familienpolitische Maßnahmen									
469	Sonstige Maßnahmen									
469000	Sonstige Maßnahmen									
Operative Gebarung										
SU 21 / 31	Summe Erträge / Einzahlungen operative Gebarung				0,00	0,00	0,00	0,00	0,00	0,00
1/469000-413000	Wickelrucksäcke u. Gutscheine	2221	3221	23	2.100,00	2.300,00	1.822,55	2.100,00	2.300,00	1.822,55
SU 22 / 32	Summe Aufwendungen / Auszahlungen operative Gebarung				2.100,00	2.300,00	1.822,55	2.100,00	2.300,00	1.822,55
SA 0 / SA 1	(0) Nettoergebnis (21 - 22) / (1) Geldfluss operative Gebarung (31 - 32)				-2.100,00	-2.300,00	-1.822,55	-2.100,00	-2.300,00	-1.822,55
SA01	Saldo (01) Haushaltsrücklagen (230 - 240)				0,00	0,00	0,00	0,00	0,00	0,00

		MVAG VC QU		Ergebnisvoranschlag			Finanzierungsvoranschlag		
		EH	FH	VA 2026	VA 2025	RA 2024	VA 2026	VA 2025	RA 2024
SA00	Saldo (00) Nettoergebnis nach Haushaltsrücklagen (Saldo 0 + Saldo 01)			-2.100,00	-2.300,00	-1.822,55			
Investive Gebarung									
SU 33	Summe Einzahlungen investive Gebarung						0,00	0,00	0,00
SU 34	Summe Auszahlungen investive Gebarung						0,00	0,00	0,00
SA2	Saldo (2) Geldfluss aus der Investiven Gebarung (33 – 34)						0,00	0,00	0,00
SA3	Saldo (3) Nettofinanzierungssaldo (Saldo 1 + Saldo 2)						-2.100,00	-2.300,00	-1.822,55
Finanzierungstätigkeit									
SU 35	Summe Einzahlungen aus der Finanzierungstätigkeit						0,00	0,00	0,00
SU 36	Summe Auszahlungen aus der Finanzierungstätigkeit						0,00	0,00	0,00
SA4	Saldo (4) Geldfluss aus der Finanzierungstätigkeit (35 – 36)						0,00	0,00	0,00
SA5	Saldo (5) Geldfluss aus der voranschlagswirksamen Gebarung (Saldo 3 + Saldo 4)						-2.100,00	-2.300,00	-1.822,55
48	Wohnbauförderung								
480	Allgemeine Wohnbauförderung								
480000	Wohnbauförderung								
Operative Gebarung									
SU 21 / 31	Summe Erträge / Einzahlungen operative Gebarung			0,00	0,00	0,00	0,00	0,00	0,00
1/480000-778000	Kapitaltransfers an private Haushalte, Heizungsförderung	2234	44		9.000,00	7.022,97			
SU 22 / 32	Summe Aufwendungen / Auszahlungen operative Gebarung			0,00	9.000,00	7.022,97	0,00	0,00	0,00
SA 0 / SA 1	(0) Nettoergebnis (21 - 22) / (1) Geldfluss operative Gebarung (31 – 32)			0,00	-9.000,00	-7.022,97	0,00	0,00	0,00
SA01	Saldo (01) Haushaltsrücklagen (230 - 240)			0,00	0,00	0,00	0,00	0,00	0,00
SA00	Saldo (00) Nettoergebnis nach Haushaltsrücklagen (Saldo 0 + Saldo 01)			0,00	-9.000,00	-7.022,97			
Investive Gebarung									
SU 33	Summe Einzahlungen investive Gebarung						0,00	0,00	0,00
1/480000-778000	Kapitaltransfers an private Haushalte, Heizungsförderung	3434	44				1.000,00	9.000,00	7.022,97
SU 34	Summe Auszahlungen investive Gebarung						1.000,00	9.000,00	7.022,97
SA2	Saldo (2) Geldfluss aus der Investiven Gebarung (33 – 34)						-1.000,00	-9.000,00	-7.022,97
SA3	Saldo (3) Nettofinanzierungssaldo (Saldo 1 + Saldo 2)						-1.000,00	-9.000,00	-7.022,97
Finanzierungstätigkeit									
SU 35	Summe Einzahlungen aus der Finanzierungstätigkeit						0,00	0,00	0,00
SU 36	Summe Auszahlungen aus der Finanzierungstätigkeit						0,00	0,00	0,00
SA4	Saldo (4) Geldfluss aus der Finanzierungstätigkeit (35 – 36)						0,00	0,00	0,00
SA5	Saldo (5) Geldfluss aus der voranschlagswirksamen Gebarung (Saldo 3 + Saldo 4)						-1.000,00	-9.000,00	-7.022,97

		MVAG VC QU			Ergebnisvoranschlag			Finanzierungsvoranschlag		
		EH	FH		VA 2026	VA 2025	RA 2024	VA 2026	VA 2025	RA 2024
5 Gesundheit										
51	Gesundheitsdienst									
510	Medizinische Bereichsversorgung									
510000	Medizinische Bereichs- versorgung									
Operative Gebarung										
SU 21 / 31	Summe Erträge / Einzahlungen operative Gebarung				0,00	0,00	0,00	0,00	0,00	0,00
1/510000-751000	Beitrag an Pensionsverband, Kosten gemeindeärztl. Dienst	2231	3231	26	7.400,00	7.300,00	6.666,53	7.400,00	7.300,00	6.666,53
SU 22 / 32	Summe Aufwendungen / Auszahlungen operative Gebarung				7.400,00	7.300,00	6.666,53	7.400,00	7.300,00	6.666,53
SA 0 / SA 1	(0) Nettoergebnis (21 - 22) / (1) Geldfluss operative Gebarung (31 – 32)				-7.400,00	-7.300,00	-6.666,53	-7.400,00	-7.300,00	-6.666,53
SA01	Saldo (01) Haushaltsrücklagen (230 - 240)				0,00	0,00	0,00	0,00	0,00	0,00
SA00	Saldo (00) Nettoergebnis nach Haushaltsrücklagen (Saldo 0 + Saldo 01)				-7.400,00	-7.300,00	-6.666,53			
Investive Gebarung										
SU 33	Summe Einzahlungen investive Gebarung							0,00	0,00	0,00
SU 34	Summe Auszahlungen investive Gebarung							0,00	0,00	0,00
SA2	Saldo (2) Geldfluss aus der Investiven Gebarung (33 – 34)							0,00	0,00	0,00
SA3	Saldo (3) Nettofinanzierungssaldo (Saldo 1 + Saldo 2)							-7.400,00	-7.300,00	-6.666,53
Finanzierungstätigkeit										
SU 35	Summe Einzahlungen aus der Finanzierungstätigkeit							0,00	0,00	0,00
SU 36	Summe Auszahlungen aus der Finanzierungstätigkeit							0,00	0,00	0,00
SA4	Saldo (4) Geldfluss aus der Finanzierungstätigkeit (35 – 36)							0,00	0,00	0,00
SA5	Saldo (5) Geldfluss aus der voranschlagswirksamen Gebarung (Saldo 3 + Saldo 4)							-7.400,00	-7.300,00	-6.666,53
512	Sonstige medizinische Beratung und Betreuung									
512000	Sonstige medizinische Beratung und Betreuung									
Operative Gebarung										
2/512000+828000	Einnahmen, Rückersätze Gesunde Gemeinde	2116	3116	18	5.000,00	5.800,00	5.858,00	5.000,00	5.800,00	5.858,00
SU 21 / 31	Summe Erträge / Einzahlungen operative Gebarung				5.000,00	5.800,00	5.858,00	5.000,00	5.800,00	5.858,00
1/512000-400000	Geringwertige Wirtschaftsgüter (GWG), Gesunde Gemeinde	2221	3221			200,00	192,72		200,00	192,72
1/512000-728000	Gesunde Gemeinde	2225	3225	24	5.500,00	5.800,00	5.880,00	5.500,00	5.800,00	5.880,00
1/512000-728100	Entgelte für sonstige Leistungen, Gesundheitstag, Schrittwegeröffnung	2225	3225	24	500,00		978,71	500,00		978,71
SU 22 / 32	Summe Aufwendungen / Auszahlungen operative Gebarung				6.000,00	6.000,00	7.051,43	6.000,00	6.000,00	7.051,43
SA 0 / SA 1	(0) Nettoergebnis (21 - 22) / (1) Geldfluss operative Gebarung (31 – 32)				-1.000,00	-200,00	-1.193,43	-1.000,00	-200,00	-1.193,43
SA01	Saldo (01) Haushaltsrücklagen (230 - 240)				0,00	0,00	0,00	0,00	0,00	0,00

		MVAG VC QU		Ergebnisvoranschlag			Finanzierungsvoranschlag			
		EH	FH	VA 2026	VA 2025	RA 2024	VA 2026	VA 2025	RA 2024	
SA00	Saldo (00) Nettoergebnis nach Haushaltsrücklagen (Saldo 0 + Saldo 01)			-1.000,00	-200,00	-1.193,43				
Investive Gebarung										
SU 33	Summe Einzahlungen investive Gebarung						0,00	0,00	0,00	
SU 34	Summe Auszahlungen investive Gebarung						0,00	0,00	0,00	
SA2	Saldo (2) Geldfluss aus der Investiven Gebarung (33 – 34)						0,00	0,00	0,00	
SA3	Saldo (3) Nettofinanzierungssaldo (Saldo 1 + Saldo 2)						-1.000,00	-200,00	-1.193,43	
Finanzierungstätigkeit										
SU 35	Summe Einzahlungen aus der Finanzierungstätigkeit						0,00	0,00	0,00	
SU 36	Summe Auszahlungen aus der Finanzierungstätigkeit						0,00	0,00	0,00	
SA4	Saldo (4) Geldfluss aus der Finanzierungstätigkeit (35 – 36)						0,00	0,00	0,00	
SA5	Saldo (5) Geldfluss aus der voranschlagswirksamen Gebarung (Saldo 3 + Saldo 4)						-1.000,00	-200,00	-1.193,43	
516	Schulgesundheitsdienst									
516000	Schulgesundheits- dienst									
Operative Gebarung										
SU 21 / 31	Summe Erträge / Einzahlungen operative Gebarung			0,00	0,00	0,00	0,00	0,00	0,00	
1/516000-728000	Schulkinderuntersuchung	2225	3225	24	1.500,00	1.400,00	1.227,52	1.500,00	1.400,00	1.227,52
SU 22 / 32	Summe Aufwendungen / Auszahlungen operative Gebarung				1.500,00	1.400,00	1.227,52	1.500,00	1.400,00	1.227,52
SA 0 / SA 1	(0) Nettoergebnis (21 - 22) / (1) Geldfluss operative Gebarung (31 – 32)				-1.500,00	-1.400,00	-1.227,52	-1.500,00	-1.400,00	-1.227,52
SA01	Saldo (01) Haushaltsrücklagen (230 - 240)				0,00	0,00	0,00	0,00	0,00	
SA00	Saldo (00) Nettoergebnis nach Haushaltsrücklagen (Saldo 0 + Saldo 01)				-1.500,00	-1.400,00	-1.227,52			
Investive Gebarung										
SU 33	Summe Einzahlungen investive Gebarung						0,00	0,00	0,00	
SU 34	Summe Auszahlungen investive Gebarung						0,00	0,00	0,00	
SA2	Saldo (2) Geldfluss aus der Investiven Gebarung (33 – 34)						0,00	0,00	0,00	
SA3	Saldo (3) Nettofinanzierungssaldo (Saldo 1 + Saldo 2)						-1.500,00	-1.400,00	-1.227,52	
Finanzierungstätigkeit										
SU 35	Summe Einzahlungen aus der Finanzierungstätigkeit						0,00	0,00	0,00	
SU 36	Summe Auszahlungen aus der Finanzierungstätigkeit						0,00	0,00	0,00	
SA4	Saldo (4) Geldfluss aus der Finanzierungstätigkeit (35 – 36)						0,00	0,00	0,00	
SA5	Saldo (5) Geldfluss aus der voranschlagswirksamen Gebarung (Saldo 3 + Saldo 4)						-1.500,00	-1.400,00	-1.227,52	

		MVAG VC QU			Ergebnisvoranschlag			Finanzierungsvoranschlag		
		EH	FH		VA 2026	VA 2025	RA 2024	VA 2026	VA 2025	RA 2024
52	Umweltschutz									
522	Reinhaltung der Luft									
522000	Stromtankstelle									
Operative Gebarung										
2/522000+808000	Veräußerungen von Waren, Stromtankstelle	2116	3116	16	400,00	400,00	281,81	400,00	400,00	356,47
2/522000+813000	Erträge aus der Auflösung von Investitionszuschüssen (Kapitaltransfers)	2127			800,00	800,00	777,90			
SU 21 / 31	Summe Erträge / Einzahlungen operative Gebarung				1.200,00	1.200,00	1.059,71	400,00	400,00	356,47
1/522000-616000	Instandhaltung von Maschinen und maschinellen Anlagen	2224	3224	24	100,00	300,00		100,00	300,00	
1/522000-680000	Planmäßige Abschreibung	2226			1.400,00	1.400,00	1.351,97			
1/522000-700000	Miet- und Pachtaufwand	2223	3223	24	300,00	500,00	900,00	300,00	1.300,00	
SU 22 / 32	Summe Aufwendungen / Auszahlungen operative Gebarung				1.800,00	2.200,00	2.251,97	400,00	1.600,00	0,00
SA 0 / SA 1	(0) Nettoergebnis (21 - 22) / (1) Geldfluss operative Gebarung (31 - 32)				-600,00	-1.000,00	-1.192,26	0,00	-1.200,00	356,47
SA01	Saldo (01) Haushaltsrücklagen (230 - 240)				0,00	0,00	0,00	0,00	0,00	0,00
SA00	Saldo (00) Nettoergebnis nach Haushaltsrücklagen (Saldo 0 + Saldo 01)				-600,00	-1.000,00	-1.192,26			
Investive Gebarung										
SU 33	Summe Einzahlungen investive Gebarung							0,00	0,00	0,00
SU 34	Summe Auszahlungen investive Gebarung							0,00	0,00	0,00
SA2	Saldo (2) Geldfluss aus der Investiven Gebarung (33 - 34)							0,00	0,00	0,00
SA3	Saldo (3) Nettofinanzierungssaldo (Saldo 1 + Saldo 2)							0,00	-1.200,00	356,47
Finanzierungstätigkeit										
SU 35	Summe Einzahlungen aus der Finanzierungstätigkeit							0,00	0,00	0,00
SU 36	Summe Auszahlungen aus der Finanzierungstätigkeit							0,00	0,00	0,00
SA4	Saldo (4) Geldfluss aus der Finanzierungstätigkeit (35 - 36)							0,00	0,00	0,00
SA5	Saldo (5) Geldfluss aus der voranschlagswirksamen Gebarung (Saldo 3 + Saldo 4)							0,00	-1.200,00	356,47
527	Müllbeseitigung									
527000	Müllbeseitigung									
Operative Gebarung										
SU 21 / 31	Summe Erträge / Einzahlungen operative Gebarung				0,00	0,00	0,00	0,00	0,00	0,00
1/527000-752000	Beitrag an Gemeindeverband, Luftreinhaltung	2231	3231	26	800,00	900,00	827,73	800,00	900,00	827,73
SU 22 / 32	Summe Aufwendungen / Auszahlungen operative Gebarung				800,00	900,00	827,73	800,00	900,00	827,73
SA 0 / SA 1	(0) Nettoergebnis (21 - 22) / (1) Geldfluss operative Gebarung (31 - 32)				-800,00	-900,00	-827,73	-800,00	-900,00	-827,73
SA01	Saldo (01) Haushaltsrücklagen (230 - 240)				0,00	0,00	0,00	0,00	0,00	0,00
SA00	Saldo (00) Nettoergebnis nach Haushaltsrücklagen (Saldo 0 + Saldo 01)				-800,00	-900,00	-827,73			

	MVAG	VC QU	Ergebnisvoranschlag			Finanzierungsvoranschlag					
			EH	FH	VA 2026	VA 2025	RA 2024	VA 2026	VA 2025	RA 2024	
Investive Gebarung											
SU 33			Summe Einzahlungen investive Gebarung					0,00	0,00	0,00	
SU 34			Summe Auszahlungen investive Gebarung					0,00	0,00	0,00	
SA2			Saldo (2) Geldfluss aus der Investiven Gebarung (33 – 34)					0,00	0,00	0,00	
SA3			Saldo (3) Nettofinanzierungssaldo (Saldo 1 + Saldo 2)					-800,00	-900,00	-827,73	
Finanzierungstätigkeit											
SU 35			Summe Einzahlungen aus der Finanzierungstätigkeit					0,00	0,00	0,00	
SU 36			Summe Auszahlungen aus der Finanzierungstätigkeit					0,00	0,00	0,00	
SA4			Saldo (4) Geldfluss aus der Finanzierungstätigkeit (35 – 36)					0,00	0,00	0,00	
SA5			Saldo (5) Geldfluss aus der voranschlagswirksamen Gebarung (Saldo 3 + Saldo 4)					-800,00	-900,00	-827,73	
53 Rettungs- und Warndienste											
530 Rettungsdienste											
530000 Rettungsdienste											
Operative Gebarung											
SU 21 / 31			Summe Erträge / Einzahlungen operative Gebarung			0,00	0,00	0,00	0,00	0,00	
1/530000-757000			Beitrag an Rotes Kreuz	2234 3234 27				4.707,69		4.707,69	
1/530000-757100			Subvention für Essen auf Rädern	2234 3234 27		800,00			800,00		
1/530000-777000			Kapitaltransfers an private Organisationen ohne Erwerbszweck	2234				1.636,00			
SU 22 / 32			Summe Aufwendungen / Auszahlungen operative Gebarung			0,00	800,00	6.343,69	0,00	800,00	4.707,69
SA 0 / SA 1			(0) Nettoergebnis (21 - 22) / (1) Geldfluss operative Gebarung (31 – 32)			0,00	-800,00	-6.343,69	0,00	-800,00	-4.707,69
SA01			Saldo (01) Haushaltsrücklagen (230 - 240)			0,00	0,00	0,00	0,00	0,00	0,00
SA00			Saldo (00) Nettoergebnis nach Haushaltsrücklagen (Saldo 0 + Saldo 01)			0,00	-800,00	-6.343,69			
Investive Gebarung											
SU 33			Summe Einzahlungen investive Gebarung					0,00	0,00	0,00	
1/530000-777000			Kapitaltransfers an private Organisationen ohne Erwerbszweck	3434						1.636,00	
SU 34			Summe Auszahlungen investive Gebarung					0,00	0,00	1.636,00	
SA2			Saldo (2) Geldfluss aus der Investiven Gebarung (33 – 34)					0,00	0,00	-1.636,00	
SA3			Saldo (3) Nettofinanzierungssaldo (Saldo 1 + Saldo 2)					0,00	-800,00	-6.343,69	
Finanzierungstätigkeit											
SU 35			Summe Einzahlungen aus der Finanzierungstätigkeit					0,00	0,00	0,00	
SU 36			Summe Auszahlungen aus der Finanzierungstätigkeit					0,00	0,00	0,00	
SA4			Saldo (4) Geldfluss aus der Finanzierungstätigkeit (35 – 36)					0,00	0,00	0,00	
SA5			Saldo (5) Geldfluss aus der voranschlagswirksamen Gebarung (Saldo 3 + Saldo 4)					0,00	-800,00	-6.343,69	

		MVAG		VC QU	Ergebnisvoranschlag			Finanzierungsvoranschlag		
		EH	FH		VA 2026	VA 2025	RA 2024	VA 2026	VA 2025	RA 2024
56	Krankenanstalten anderer Rechtsträger									
562	Sprengelbeiträge									
562000	Beitr. d. Gemeinden z. Krankenanstaltenspr.									
Operative Gebarung										
2/562000+861000	Transfers von Ländern, Landesfonds und Landeskammern	2121	3121		12.400,00			12.400,00		
SU 21 / 31	Summe Erträge / Einzahlungen operative Gebarung				12.400,00	0,00	0,00	12.400,00	0,00	0,00
1/562000-752000	Sprengelbeitrag NÖKAS (Zweckaufwand)	2231	3231	26	582.000,00	543.000,00	506.999,30	582.000,00	543.000,00	506.999,30
SU 22 / 32	Summe Aufwendungen / Auszahlungen operative Gebarung				582.000,00	543.000,00	506.999,30	582.000,00	543.000,00	506.999,30
SA 0 / SA 1	(0) Nettoergebnis (21 - 22) / (1) Geldfluss operative Gebarung (31 - 32)				-569.600,00	-543.000,00	-506.999,30	-569.600,00	-543.000,00	-506.999,30
SA01	Saldo (01) Haushaltsrücklagen (230 - 240)				0,00	0,00	0,00	0,00	0,00	0,00
SA00	Saldo (00) Nettoergebnis nach Haushaltsrücklagen (Saldo 0 + Saldo 01)				-569.600,00	-543.000,00	-506.999,30			
Investive Gebarung										
SU 33	Summe Einzahlungen investive Gebarung							0,00	0,00	0,00
SU 34	Summe Auszahlungen investive Gebarung							0,00	0,00	0,00
SA2	Saldo (2) Geldfluss aus der Investiven Gebarung (33 - 34)							0,00	0,00	0,00
SA3	Saldo (3) Nettofinanzierungssaldo (Saldo 1 + Saldo 2)							-569.600,00	-543.000,00	-506.999,30
Finanzierungstätigkeit										
SU 35	Summe Einzahlungen aus der Finanzierungstätigkeit							0,00	0,00	0,00
SU 36	Summe Auszahlungen aus der Finanzierungstätigkeit							0,00	0,00	0,00
SA4	Saldo (4) Geldfluss aus der Finanzierungstätigkeit (35 - 36)							0,00	0,00	0,00
SA5	Saldo (5) Geldfluss aus der voranschlagswirksamen Gebarung (Saldo 3 + Saldo 4)							-569.600,00	-543.000,00	-506.999,30
562100	Beitr. d. Gemeinden z. Krankenanstaltenspr.									
Operative Gebarung										
SU 21 / 31	Summe Erträge / Einzahlungen operative Gebarung				0,00	0,00	0,00	0,00	0,00	0,00
1/562100-752000	Transfers an Gemeinden, Gemeindeverbände (ohne marktbestimmte Tätigkeit) und Gemeindefonds	2231	3231	26	100,00	100,00	10,48	100,00	100,00	10,48
SU 22 / 32	Summe Aufwendungen / Auszahlungen operative Gebarung				100,00	100,00	10,48	100,00	100,00	10,48
SA 0 / SA 1	(0) Nettoergebnis (21 - 22) / (1) Geldfluss operative Gebarung (31 - 32)				-100,00	-100,00	-10,48	-100,00	-100,00	-10,48
SA01	Saldo (01) Haushaltsrücklagen (230 - 240)				0,00	0,00	0,00	0,00	0,00	0,00
SA00	Saldo (00) Nettoergebnis nach Haushaltsrücklagen (Saldo 0 + Saldo 01)				-100,00	-100,00	-10,48			
Investive Gebarung										
SU 33	Summe Einzahlungen investive Gebarung							0,00	0,00	0,00
SU 34	Summe Auszahlungen investive Gebarung							0,00	0,00	0,00
SA2	Saldo (2) Geldfluss aus der Investiven Gebarung (33 - 34)							0,00	0,00	0,00

	MVAG	VC QU	Ergebnisvoranschlag			Finanzierungsvoranschlag						
			EH	FH	VA 2026	VA 2025	RA 2024	VA 2026	VA 2025	RA 2024		
SA3			Saldo (3) Nettofinanzierungssaldo (Saldo 1 + Saldo 2)						-100,00	-100,00	-10,48	
Finanzierungstätigkeit												
SU 35			Summe Einzahlungen aus der Finanzierungstätigkeit						0,00	0,00	0,00	
SU 36			Summe Auszahlungen aus der Finanzierungstätigkeit						0,00	0,00	0,00	
SA4			Saldo (4) Geldfluss aus der Finanzierungstätigkeit (35 – 36)						0,00	0,00	0,00	
SA5			Saldo (5) Geldfluss aus der voranschlagswirksamen Gebarung (Saldo 3 + Saldo 4)						-100,00	-100,00	-10,48	
569 Sonstige Maßnahmen												
569000 Sonstige Maßnahmen												
Operative Gebarung												
SU 21 / 31			Summe Erträge / Einzahlungen operative Gebarung			0,00	0,00	0,00	0,00	0,00	0,00	
1/569000-616000			Instandhaltung von Maschinen und maschinellen Anlagen Defibrillator	2224	3224	24		200,00		200,00		
SU 22 / 32			Summe Aufwendungen / Auszahlungen operative Gebarung			0,00	200,00	0,00	0,00	200,00	0,00	
SA 0 / SA 1			(0) Nettoergebnis (21 - 22) / (1) Geldfluss operative Gebarung (31 – 32)			0,00	-200,00	0,00	0,00	-200,00	0,00	
SA01			Saldo (01) Haushaltsrücklagen (230 - 240)			0,00	0,00	0,00	0,00	0,00	0,00	
SA00			Saldo (00) Nettoergebnis nach Haushaltsrücklagen (Saldo 0 + Saldo 01)			0,00	-200,00	0,00				
Investive Gebarung												
SU 33			Summe Einzahlungen investive Gebarung						0,00	0,00	0,00	
SU 34			Summe Auszahlungen investive Gebarung						0,00	0,00	0,00	
SA2			Saldo (2) Geldfluss aus der Investiven Gebarung (33 – 34)						0,00	0,00	0,00	
SA3			Saldo (3) Nettofinanzierungssaldo (Saldo 1 + Saldo 2)						0,00	-200,00	0,00	
Finanzierungstätigkeit												
SU 35			Summe Einzahlungen aus der Finanzierungstätigkeit						0,00	0,00	0,00	
SU 36			Summe Auszahlungen aus der Finanzierungstätigkeit						0,00	0,00	0,00	
SA4			Saldo (4) Geldfluss aus der Finanzierungstätigkeit (35 – 36)						0,00	0,00	0,00	
SA5			Saldo (5) Geldfluss aus der voranschlagswirksamen Gebarung (Saldo 3 + Saldo 4)						0,00	-200,00	0,00	
58 Veterinärmedizin												
581 Maßnahmen der Veterinärmedizin												
581000 Maßnahmen der Veterinärmedizin												
Operative Gebarung												
SU 21 / 31			Summe Erträge / Einzahlungen operative Gebarung			0,00	0,00	0,00	0,00	0,00	0,00	
1/581000-726000			Mitgliedsbeitrag Tierschutzverein	2225	3225	24	100,00	100,00	24,00	100,00	100,00	24,00
SU 22 / 32			Summe Aufwendungen / Auszahlungen operative Gebarung			100,00	100,00	24,00	100,00	100,00	24,00	
SA 0 / SA 1			(0) Nettoergebnis (21 - 22) / (1) Geldfluss operative Gebarung (31 – 32)			-100,00	-100,00	-24,00	-100,00	-100,00	-24,00	
SA01			Saldo (01) Haushaltsrücklagen (230 - 240)			0,00	0,00	0,00	0,00	0,00	0,00	

	MVAG	VC QU	Ergebnisvoranschlag			Finanzierungsvoranschlag				
			EH	FH	VA 2026	VA 2025	RA 2024	VA 2026	VA 2025	RA 2024
SA00					-100,00	-100,00				-24,00
			Saldo (00) Nettoergebnis nach Haushaltsrücklagen (Saldo 0 + Saldo 01)							
Investive Gebarung										
SU 33								0,00	0,00	0,00
			Summe Einzahlungen investive Gebarung							
SU 34								0,00	0,00	0,00
			Summe Auszahlungen investive Gebarung							
SA2								0,00	0,00	0,00
			Saldo (2) Geldfluss aus der Investiven Gebarung (33 – 34)							
SA3								-100,00	-100,00	-24,00
			Saldo (3) Nettofinanzierungssaldo (Saldo 1 + Saldo 2)							
Finanzierungstätigkeit										
SU 35								0,00	0,00	0,00
			Summe Einzahlungen aus der Finanzierungstätigkeit							
SU 36								0,00	0,00	0,00
			Summe Auszahlungen aus der Finanzierungstätigkeit							
SA4								0,00	0,00	0,00
			Saldo (4) Geldfluss aus der Finanzierungstätigkeit (35 – 36)							
SA5								-100,00	-100,00	-24,00
			Saldo (5) Geldfluss aus der voranschlagswirksamen Gebarung (Saldo 3 + Saldo 4)							

		MVAG		VC QU	Ergebnisvoranschlag			Finanzierungsvoranschlag		
		EH	FH		VA 2026	VA 2025	RA 2024	VA 2026	VA 2025	RA 2024
6 Straßen- und Wasserbau, Verkehr										
61	Straßenbau									
612	Gemeindestraßen									
612000	Gemeindestraßen									
Operative Gebarung										
2/612000+813000	Erträge aus der Auflösung von Investitionszuschüssen (Kapitaltransfers)	2127			4.200,00	4.200,00	4.212,73			
2/612000+861100	Zuschüsse des Landes (Zinsen)	2121	3121	15	200,00	400,00	388,09	200,00	400,00	388,09
6/612000+871000	Bedarfszuweisungen	2121	3121	1 33		200.000,00	360.000,00		200.000,00	360.000,00
SU 21 / 31	Summe Erträge / Einzahlungen operative Gebarung				4.400,00	204.600,00	364.600,82	200,00	200.400,00	360.388,09
1/612000-400000	Straßenbezeichnungen (Schilder)	2221	3221	23	800,00	1.500,00	1.519,72	800,00	1.500,00	1.519,72
1/612000-413000	Hausnummerntafeln	2221	3221	23	500,00	700,00		500,00	700,00	
1/612000-611000	Instandh. d. Gemeindestraßen	2224	3224	24	200,00	200,00	113,36	200,00	200,00	113,36
1/612000-640000	Rechtskosten, Gutachten, Gerichtskosten	2222	3222	24	1.900,00	3.100,00	101,00	1.900,00	3.100,00	101,00
1/612000-650000	Kreditzinsen	2241	3241	25	300,00	400,00	574,42	300,00	400,00	574,42
1/612000-680000	Planmäßige Abschreibung	2226			149.400,00	154.300,00	153.250,39			
1/612000-700000	Pachtzinse Diözese (Parkplatz)	2223	3223	24	1.100,00	1.100,00	975,68	1.100,00	1.100,00	975,68
1/612000-728000	Entgelte f. sonstige Leistungen, Vermessungskosten	2225	3225	24		800,00			800,00	
SU 22 / 32	Summe Aufwendungen / Auszahlungen operative Gebarung				154.200,00	162.100,00	156.534,57	4.800,00	7.800,00	3.284,18
SA 0 / SA 1	(0) Nettoergebnis (21 - 22) / (1) Geldfluss operative Gebarung (31 - 32)				-149.800,00	42.500,00	208.066,25	-4.600,00	192.600,00	357.103,91
SA01	Saldo (01) Haushaltsrücklagen (230 - 240)				0,00	0,00	0,00	0,00	0,00	0,00
SA00	Saldo (00) Nettoergebnis nach Haushaltsrücklagen (Saldo 0 + Saldo 01)				-149.800,00	42.500,00	208.066,25			
Investive Gebarung										
SU 33	Summe Einzahlungen investive Gebarung							0,00	0,00	0,00
5/612000-002000	Straßenbauten		3412	1 40				300.000,00	572.500,00	72.566,26
SU 34	Summe Auszahlungen investive Gebarung							300.000,00	572.500,00	72.566,26
SA2	Saldo (2) Geldfluss aus der Investiven Gebarung (33 - 34)							-300.000,00	-572.500,00	-72.566,26
SA3	Saldo (3) Nettofinanzierungssaldo (Saldo 1 + Saldo 2)							-304.600,00	-379.900,00	284.537,65
Finanzierungstätigkeit										
SU 35	Summe Einzahlungen aus der Finanzierungstätigkeit							0,00	0,00	0,00
1/612000-346300	Tilgung von Bankdarlehen Am Sonnenhang		3614	65					7.000,00	7.000,00
1/612000-346800	Tilgung von Bankdarlehen Am See, Bachstraße		3614	65				10.100,00	10.100,00	10.057,84
SU 36	Summe Auszahlungen aus der Finanzierungstätigkeit							10.100,00	17.100,00	17.057,84
SA4	Saldo (4) Geldfluss aus der Finanzierungstätigkeit (35 - 36)							-10.100,00	-17.100,00	-17.057,84

		MVAG VC QU			Ergebnisvoranschlag			Finanzierungsvoranschlag		
		EH	FH		VA 2026	VA 2025	RA 2024	VA 2026	VA 2025	RA 2024
SA5	Saldo (5) Geldfluss aus der voranschlagswirksamen Gebarung (Saldo 3 + Saldo 4)							-314.700,00	-397.000,00	267.479,81
63	Schutzwasserbau									
631	Konkurrenzgewässer									
631000	Konkurrenzgewässer									
Operative Gebarung										
SU 21 / 31	Summe Erträge / Einzahlungen operative Gebarung				0,00	0,00	0,00	0,00	0,00	0,00
1/631000-752000	Beiträge an Wasser- verbände	2231	3231	26	3.400,00	3.400,00	3.439,10	3.400,00	3.400,00	3.439,10
SU 22 / 32	Summe Aufwendungen / Auszahlungen operative Gebarung				3.400,00	3.400,00	3.439,10	3.400,00	3.400,00	3.439,10
SA 0 / SA 1	(0) Nettoergebnis (21 - 22) / (1) Geldfluss operative Gebarung (31 – 32)				-3.400,00	-3.400,00	-3.439,10	-3.400,00	-3.400,00	-3.439,10
SA01	Saldo (01) Haushaltsrücklagen (230 - 240)				0,00	0,00	0,00	0,00	0,00	0,00
SA00	Saldo (00) Nettoergebnis nach Haushaltsrücklagen (Saldo 0 + Saldo 01)				-3.400,00	-3.400,00	-3.439,10			
Investive Gebarung										
SU 33	Summe Einzahlungen investive Gebarung							0,00	0,00	0,00
SU 34	Summe Auszahlungen investive Gebarung							0,00	0,00	0,00
SA2	Saldo (2) Geldfluss aus der Investiven Gebarung (33 – 34)							0,00	0,00	0,00
SA3	Saldo (3) Nettofinanzierungssaldo (Saldo 1 + Saldo 2)							-3.400,00	-3.400,00	-3.439,10
Finanzierungstätigkeit										
SU 35	Summe Einzahlungen aus der Finanzierungstätigkeit							0,00	0,00	0,00
SU 36	Summe Auszahlungen aus der Finanzierungstätigkeit							0,00	0,00	0,00
SA4	Saldo (4) Geldfluss aus der Finanzierungstätigkeit (35 – 36)							0,00	0,00	0,00
SA5	Saldo (5) Geldfluss aus der voranschlagswirksamen Gebarung (Saldo 3 + Saldo 4)							-3.400,00	-3.400,00	-3.439,10
633	Wildbachverbauung									
633000	Wildbachverbauung									
Operative Gebarung										
2/633000+813000	Erträge aus der Auflösung von Investitionszuschüssen (Kapitaltransfers)		2127		100,00					
SU 21 / 31	Summe Erträge / Einzahlungen operative Gebarung				100,00	0,00	0,00	0,00	0,00	0,00
1/633000-680000	Planmäßige Abschreibung		2226		700,00					
5/633000-799000	Zuweisungen an Verrechnungsrücklagen zwischen operativer Gebarung und Projekten		2225	1		11.400,00				
SU 22 / 32	Summe Aufwendungen / Auszahlungen operative Gebarung				700,00	11.400,00	0,00	0,00	0,00	0,00
SA 0 / SA 1	(0) Nettoergebnis (21 - 22) / (1) Geldfluss operative Gebarung (31 – 32)				-600,00	-11.400,00	0,00	0,00	0,00	0,00
SA01	Saldo (01) Haushaltsrücklagen (230 - 240)				0,00	0,00	0,00	0,00	0,00	0,00
SA00	Saldo (00) Nettoergebnis nach Haushaltsrücklagen (Saldo 0 + Saldo 01)				-600,00	-11.400,00	0,00			

		MVAG		VC	QU	Ergebnisvoranschlag			Finanzierungsvoranschlag					
		EH	FH			VA 2026	VA 2025	RA 2024	VA 2026	VA 2025	RA 2024			
Investive Gebarung														
6/633000+301000	Kapitaltransfers von Ländern, Landesfonds und Landeskammern			3331	1	33						11.400,00		
SU 33	Summe Einzahlungen investive Gebarung											0,00	11.400,00	0,00
SU 34	Summe Auszahlungen investive Gebarung											0,00	0,00	0,00
SA2	Saldo (2) Geldfluss aus der Investiven Gebarung (33 – 34)											0,00	11.400,00	0,00
SA3	Saldo (3) Nettofinanzierungssaldo (Saldo 1 + Saldo 2)											0,00	11.400,00	0,00
Finanzierungstätigkeit														
SU 35	Summe Einzahlungen aus der Finanzierungstätigkeit											0,00	0,00	0,00
SU 36	Summe Auszahlungen aus der Finanzierungstätigkeit											0,00	0,00	0,00
SA4	Saldo (4) Geldfluss aus der Finanzierungstätigkeit (35 – 36)											0,00	0,00	0,00
SA5	Saldo (5) Geldfluss aus der voranschlagswirksamen Gebarung (Saldo 3 + Saldo 4)											0,00	11.400,00	0,00
639	Sonstige Einrichtungen und Maßnahmen													
639000	Sontige Einrichtungen und Maßnahmen, Bachregulierung													
Operative Gebarung														
2/639000+813000	Erträge aus der Auflösung von Investitionszuschüssen (Kapitaltransfers)			2127				800,00						
SU 21 / 31	Summe Erträge / Einzahlungen operative Gebarung							800,00	0,00	0,00	0,00	0,00	0,00	0,00
1/639000-400000	Geringwertige Wirtschaftsgüter (GWG)	2221	3221		23			400,00		1.607,25		400,00		1.607,25
1/639000-613000	Instandhaltung von sonstigen Grundstückseinrichtungen	2224	3224		24		1.700,00	800,00			1.700,00	800,00		
1/639000-650000	Zinsen für Finanzschulden in Euro	2241	3241				1.400,00	600,00			1.400,00	600,00		
1/639000-680000	Planmäßige Abschreibung		2226				2.500,00			161,54				
SU 22 / 32	Summe Aufwendungen / Auszahlungen operative Gebarung						5.600,00	1.800,00	1.768,79		3.100,00	1.800,00	1.607,25	
SA 0 / SA 1	(0) Nettoergebnis (21 - 22) / (1) Geldfluss operative Gebarung (31 – 32)						-4.800,00	-1.800,00	-1.768,79		-3.100,00	-1.800,00	-1.607,25	
SA01	Saldo (01) Haushaltsrücklagen (230 - 240)						0,00	0,00	0,00		0,00	0,00	0,00	
SA00	Saldo (00) Nettoergebnis nach Haushaltsrücklagen (Saldo 0 + Saldo 01)						-4.800,00	-1.800,00	-1.768,79					
Investive Gebarung														
6/639000+301000	Kapitaltransfers von Ländern, Landesfonds und Landeskammern			3331	1							64.500,00	57.200,00	
6/639000+307000	Kapitaltransfers von privaten Haushalten und privaten Organisationen ohne Erwerbszweck und andere			3334	1								10.000,00	
SU 33	Summe Einzahlungen investive Gebarung											64.500,00	67.200,00	0,00
1/639000-050000	Sonderanlagen			3412	2								20.000,00	
5/639000-050000	Sonderanlagen			3412	1								88.000,00	17.871,46
5/639000-070000	Aktivierungsfähige Rechte (immaterielle Vermögenswerte)			3411	1						75.300,00			
SU 34	Summe Auszahlungen investive Gebarung											75.300,00	108.000,00	17.871,46

		MVAG		VC QU	Ergebnisvoranschlag			Finanzierungsvoranschlag		
		EH	FH		VA 2026	VA 2025	RA 2024	VA 2026	VA 2025	RA 2024
SA2	Saldo (2) Geldfluss aus der Investiven Gebarung (33 – 34)							-10.800,00	-40.800,00	-17.871,46
SA3	Saldo (3) Nettofinanzierungssaldo (Saldo 1 + Saldo 2)							-13.900,00	-42.600,00	-19.478,71
Finanzierungstätigkeit										
6/639000+346000	Investitionsdarlehen von Finanzunternehmen			3514 1				10.800,00	47.200,00	
SU 35	Summe Einzahlungen aus der Finanzierungstätigkeit							10.800,00	47.200,00	0,00
1/639000-346000	Investitionsdarlehen von Finanzunternehmen			3614				1.600,00	900,00	
SU 36	Summe Auszahlungen aus der Finanzierungstätigkeit							1.600,00	900,00	0,00
SA4	Saldo (4) Geldfluss aus der Finanzierungstätigkeit (35 – 36)							9.200,00	46.300,00	0,00
SA5	Saldo (5) Geldfluss aus der voranschlagswirksamen Gebarung (Saldo 3 + Saldo 4)							-4.700,00	3.700,00	-19.478,71
64 Straßenverkehr										
640 Einrichtungen und Maßnahmen nach der Straßenverkehrsordnu										
640000 Straßenverkehr										
Operative Gebarung										
2/640000+813000	Erträge aus der Auflösung von Investitionszuschüssen (Kapitaltransfers)			2127	900,00	900,00	929,53			
SU 21 / 31	Summe Erträge / Einzahlungen operative Gebarung				900,00	900,00	929,53	0,00	0,00	0,00
1/640000-400000	Geringwertige Wirtschaftsgüter (GWG)	2221	3221	23	1.000,00	500,00		1.000,00	500,00	
1/640000-614000	Instandhaltung von Gebäuden und Bauten	2224	3224	24	1.000,00	300,00	2.160,11	1.000,00	300,00	1.937,28
1/640000-680000	Planmäßige Abschreibung			2226	3.400,00	3.500,00	3.544,97			
SU 22 / 32	Summe Aufwendungen / Auszahlungen operative Gebarung				5.400,00	4.300,00	5.705,08	2.000,00	800,00	1.937,28
SA 0 / SA 1	(0) Nettoergebnis (21 - 22) / (1) Geldfluss operative Gebarung (31 – 32)				-4.500,00	-3.400,00	-4.775,55	-2.000,00	-800,00	-1.937,28
SA01	Saldo (01) Haushaltsrücklagen (230 - 240)				0,00	0,00	0,00	0,00	0,00	0,00
SA00	Saldo (00) Nettoergebnis nach Haushaltsrücklagen (Saldo 0 + Saldo 01)				-4.500,00	-3.400,00	-4.775,55			
Investive Gebarung										
SU 33	Summe Einzahlungen investive Gebarung							0,00	0,00	0,00
SU 34	Summe Auszahlungen investive Gebarung							0,00	0,00	0,00
SA2	Saldo (2) Geldfluss aus der Investiven Gebarung (33 – 34)							0,00	0,00	0,00
SA3	Saldo (3) Nettofinanzierungssaldo (Saldo 1 + Saldo 2)							-2.000,00	-800,00	-1.937,28
Finanzierungstätigkeit										
SU 35	Summe Einzahlungen aus der Finanzierungstätigkeit							0,00	0,00	0,00
SU 36	Summe Auszahlungen aus der Finanzierungstätigkeit							0,00	0,00	0,00
SA4	Saldo (4) Geldfluss aus der Finanzierungstätigkeit (35 – 36)							0,00	0,00	0,00
SA5	Saldo (5) Geldfluss aus der voranschlagswirksamen Gebarung (Saldo 3 + Saldo 4)							-2.000,00	-800,00	-1.937,28

	MVAG	VC QU	Ergebnisvoranschlag			Finanzierungsvoranschlag				
			EH	FH	VA 2026	VA 2025	RA 2024	VA 2026	VA 2025	RA 2024
68										
680										
680000										
Operative Gebarung										
SU 21 / 31										
1/680000-600000										
SU 22 / 32										
SA 0 / SA 1										
SA01										
SA00										
Investive Gebarung										
SU 33										
SU 34										
SA2										
SA3										
Finanzierungstätigkeit										
SU 35										
SU 36										
SA4										
SA5										

	MVAG VC QU			Ergebnisvoranschlag			Finanzierungsvoranschlag			
	EH	FH		VA 2026	VA 2025	RA 2024	VA 2026	VA 2025	RA 2024	
7 Wirtschaftsförderung										
71	Grundlagenverbesserung in der Land- und Forstwirtschaft									
710	Land- und forstwirtschaftlicher Wegebau									
710000	Land- und forstwirtschaftlicher Wegebau									
Operative Gebarung										
2/710000+813000	Erträge aus der Auflösung von Investitionszuschüssen (Kapitaltransfers)	2127		1.600,00	1.400,00	1.509,24				
6/710000+871000	Bedarfszuweisung	2121	3121	1 33	11.300,00	11.300,00	14.000,00	11.300,00	11.300,00	14.000,00
6/710000+899000	Entnahmen aus Verrechnungsrücklagen zwischen operativer Gebarung und Projekten	2116		1	27.400,00		10.328,32			
SU 21 / 31	Summe Erträge / Einzahlungen operative Gebarung				40.300,00	12.700,00	25.837,56	11.300,00	11.300,00	14.000,00
1/710000-400000	Geringwertige Wirtschaftsgüter (GWG)	2221	3221	23			617,01			617,01
1/710000-611000	Instandhaltung von Straßenbauten	2224	3224	24	1.300,00	3.000,00		1.300,00	3.000,00	
1/710000-650000	Zinsen für Finanzschulden in Euro	2241	3241		700,00	400,00		700,00	400,00	
1/710000-680000	Planmäßige Abschreibung	2226			82.900,00	94.600,00	92.480,41			
SU 22 / 32	Summe Aufwendungen / Auszahlungen operative Gebarung				84.900,00	98.000,00	93.097,42	2.000,00	3.400,00	617,01
SA 0 / SA 1	(0) Nettoergebnis (21 - 22) / (1) Geldfluss operative Gebarung (31 - 32)				-44.600,00	-85.300,00	-67.259,86	9.300,00	7.900,00	13.382,99
SA01	Saldo (01) Haushaltsrücklagen (230 - 240)				0,00	0,00	0,00	0,00	0,00	0,00
SA00	Saldo (00) Nettoergebnis nach Haushaltsrücklagen (Saldo 0 + Saldo 01)				-44.600,00	-85.300,00	-67.259,86			
Investive Gebarung										
6/710000+301000	Kapitaltransfers von Ländern, Landesfonds und Landeskammern		3331	1 33				11.300,00	11.200,00	14.000,00
SU 33	Summe Einzahlungen investive Gebarung							11.300,00	11.200,00	14.000,00
5/710000-002000	Straßenbauten, Kosten Güterwegerhaltung		3412	1 40				50.000,00	50.000,00	38.328,32
SU 34	Summe Auszahlungen investive Gebarung							50.000,00	50.000,00	38.328,32
SA2	Saldo (2) Geldfluss aus der Investiven Gebarung (33 - 34)							-38.700,00	-38.800,00	-24.328,32
SA3	Saldo (3) Nettofinanzierungssaldo (Saldo 1 + Saldo 2)							-29.400,00	-30.900,00	-10.945,33
Finanzierungstätigkeit										
6/710000+346000	Investitionsdarlehen von Finanzunternehmen		3514	1					27.500,00	
SU 35	Summe Einzahlungen aus der Finanzierungstätigkeit							0,00	27.500,00	0,00
1/710000-346000	Investitionsdarlehen von Finanzunternehmen		3614					800,00	600,00	
SU 36	Summe Auszahlungen aus der Finanzierungstätigkeit							800,00	600,00	0,00
SA4	Saldo (4) Geldfluss aus der Finanzierungstätigkeit (35 - 36)							-800,00	26.900,00	0,00

		MVAG VC QU			Ergebnisvoranschlag			Finanzierungsvoranschlag			
		EH	FH		VA 2026	VA 2025	RA 2024	VA 2026	VA 2025	RA 2024	
SA5	Saldo (5) Geldfluss aus der voranschlagswirksamen Gebarung (Saldo 3 + Saldo 4)							-30.200,00	-4.000,00	-10.945,33	
710100	Land- und forstwirtschaftlicher Wegebau, Unwetterschäden										
Operative Gebarung											
2/710100+813000	Erträge aus der Auflösung von Investitionszuschüssen (Kapitaltransfers)		2127		100,00						
SU 21 / 31	Summe Erträge / Einzahlungen operative Gebarung				100,00	0,00	0,00	0,00	0,00	0,00	
1/710100-680000	Planmäßige Abschreibung		2226		300,00		128,59				
SU 22 / 32	Summe Aufwendungen / Auszahlungen operative Gebarung				300,00	0,00	128,59	0,00	0,00	0,00	
SA 0 / SA 1	(0) Nettoergebnis (21 - 22) / (1) Geldfluss operative Gebarung (31 – 32)				-200,00	0,00	-128,59	0,00	0,00	0,00	
SA01	Saldo (01) Haushaltsrücklagen (230 - 240)				0,00	0,00	0,00	0,00	0,00	0,00	
SA00	Saldo (00) Nettoergebnis nach Haushaltsrücklagen (Saldo 0 + Saldo 01)				-200,00	0,00	-128,59				
Investive Gebarung											
SU 33	Summe Einzahlungen investive Gebarung							0,00	0,00	0,00	
5/710100-002000	Straßenbauten		3412	1						8.487,19	
SU 34	Summe Auszahlungen investive Gebarung							0,00	0,00	8.487,19	
SA2	Saldo (2) Geldfluss aus der Investiven Gebarung (33 – 34)							0,00	0,00	-8.487,19	
SA3	Saldo (3) Nettofinanzierungssaldo (Saldo 1 + Saldo 2)							0,00	0,00	-8.487,19	
Finanzierungstätigkeit											
SU 35	Summe Einzahlungen aus der Finanzierungstätigkeit							0,00	0,00	0,00	
SU 36	Summe Auszahlungen aus der Finanzierungstätigkeit							0,00	0,00	0,00	
SA4	Saldo (4) Geldfluss aus der Finanzierungstätigkeit (35 – 36)							0,00	0,00	0,00	
SA5	Saldo (5) Geldfluss aus der voranschlagswirksamen Gebarung (Saldo 3 + Saldo 4)							0,00	0,00	-8.487,19	
74	Sonstige Förderung der Land- und Forstwirtschaft										
742	Produktionsförderung										
742000	Sonst. Förderung der Land- u. Forstwirtsch.										
Operative Gebarung											
SU 21 / 31	Summe Erträge / Einzahlungen operative Gebarung				0,00	0,00	0,00	0,00	0,00	0,00	
1/742000-755000	De-minimis		2233	3233	27	14.000,00	14.700,00	10.612,04	14.000,00	14.700,00	9.996,36
SU 22 / 32	Summe Aufwendungen / Auszahlungen operative Gebarung				14.000,00	14.700,00	10.612,04	14.000,00	14.700,00	9.996,36	
SA 0 / SA 1	(0) Nettoergebnis (21 - 22) / (1) Geldfluss operative Gebarung (31 – 32)				-14.000,00	-14.700,00	-10.612,04	-14.000,00	-14.700,00	-9.996,36	
SA01	Saldo (01) Haushaltsrücklagen (230 - 240)				0,00	0,00	0,00	0,00	0,00	0,00	
SA00	Saldo (00) Nettoergebnis nach Haushaltsrücklagen (Saldo 0 + Saldo 01)				-14.000,00	-14.700,00	-10.612,04				
Investive Gebarung											
SU 33	Summe Einzahlungen investive Gebarung							0,00	0,00	0,00	
SU 34	Summe Auszahlungen investive Gebarung							0,00	0,00	0,00	

		MVAG VC QU		Ergebnisvoranschlag			Finanzierungsvoranschlag		
		EH	FH	VA 2026	VA 2025	RA 2024	VA 2026	VA 2025	RA 2024
SA2	Saldo (2) Geldfluss aus der Investiven Gebarung (33 – 34)						0,00	0,00	0,00
SA3	Saldo (3) Nettofinanzierungssaldo (Saldo 1 + Saldo 2)						-14.000,00	-14.700,00	-9.996,36
Finanzierungstätigkeit									
SU 35	Summe Einzahlungen aus der Finanzierungstätigkeit						0,00	0,00	0,00
SU 36	Summe Auszahlungen aus der Finanzierungstätigkeit						0,00	0,00	0,00
SA4	Saldo (4) Geldfluss aus der Finanzierungstätigkeit (35 – 36)						0,00	0,00	0,00
SA5	Saldo (5) Geldfluss aus der voranschlagswirksamen Gebarung (Saldo 3 + Saldo 4)						-14.000,00	-14.700,00	-9.996,36
75	Förderung der Energiewirtschaft								
759	Sonstige Energieträger								
759000	Sonstige Energieträger								
Operative Gebarung									
2/759000+828000	Rückersätze von Aufwendungen, Subvention	2116	3116		10.000,00			10.000,00	
SU 21 / 31	Summe Erträge / Einzahlungen operative Gebarung			0,00	10.000,00	0,00	0,00	10.000,00	0,00
1/759000-757000	Transfers an private Organisationen ohne Erwerbszweck	2234	3234		10.000,00			10.000,00	
SU 22 / 32	Summe Aufwendungen / Auszahlungen operative Gebarung			0,00	10.000,00	0,00	0,00	10.000,00	0,00
SA 0 / SA 1	(0) Nettoergebnis (21 - 22) / (1) Geldfluss operative Gebarung (31 – 32)			0,00	0,00	0,00	0,00	0,00	0,00
SA01	Saldo (01) Haushaltsrücklagen (230 - 240)			0,00	0,00	0,00	0,00	0,00	0,00
SA00	Saldo (00) Nettoergebnis nach Haushaltsrücklagen (Saldo 0 + Saldo 01)			0,00	0,00	0,00			
Investive Gebarung									
SU 33	Summe Einzahlungen investive Gebarung						0,00	0,00	0,00
SU 34	Summe Auszahlungen investive Gebarung						0,00	0,00	0,00
SA2	Saldo (2) Geldfluss aus der Investiven Gebarung (33 – 34)						0,00	0,00	0,00
SA3	Saldo (3) Nettofinanzierungssaldo (Saldo 1 + Saldo 2)						0,00	0,00	0,00
Finanzierungstätigkeit									
SU 35	Summe Einzahlungen aus der Finanzierungstätigkeit						0,00	0,00	0,00
SU 36	Summe Auszahlungen aus der Finanzierungstätigkeit						0,00	0,00	0,00
SA4	Saldo (4) Geldfluss aus der Finanzierungstätigkeit (35 – 36)						0,00	0,00	0,00
SA5	Saldo (5) Geldfluss aus der voranschlagswirksamen Gebarung (Saldo 3 + Saldo 4)						0,00	0,00	0,00

		MVAG		VC QU	Ergebnisvoranschlag			Finanzierungsvoranschlag		
		EH	FH		VA 2026	VA 2025	RA 2024	VA 2026	VA 2025	RA 2024
77	Förderung des Tourismus									
771	Maßnahmen zur Förderung des Tourismus									
771000	Maßnahmen zur Förde- rung des Fremdenverk.									
Operative Gebarung										
2/771000+816000	Stellplatzgebühren	2114	3114	13	200,00	200,00	143,00	200,00	200,00	143,00
SU 21 / 31	Summe Erträge / Einzahlungen operative Gebarung				200,00	200,00	143,00	200,00	200,00	143,00
1/771000-400000	Geringwertige Wirtschaftsgüter (GWG)	2221	3221	23	2.000,00			2.000,00		
1/771000-680000	Planmäßige Abschreibung	2226			200,00	200,00	187,93			
1/771000-700000	Miet- und Pachtaufwand, Bootssteg	2223	3223	24	300,00	300,00	276,82	300,00	300,00	276,82
1/771000-726000	Beiträge an Verbände, Leader, Tourismusv., Five4you, Bootssteg	2225	3225	24	4.700,00	4.700,00	4.639,56	4.700,00	4.700,00	4.639,56
1/771000-755000	Transfers an Unternehmen (ohne Finanzunternehmen) und andere	2233	3233	27	500,00	2.800,00	3.746,46	500,00	2.800,00	3.746,46
SU 22 / 32	Summe Aufwendungen / Auszahlungen operative Gebarung				7.700,00	8.000,00	8.850,77	7.500,00	7.800,00	8.662,84
SA 0 / SA 1	(0) Nettoergebnis (21 - 22) / (1) Geldfluss operative Gebarung (31 - 32)				-7.500,00	-7.800,00	-8.707,77	-7.300,00	-7.600,00	-8.519,84
SA01	Saldo (01) Haushaltsrücklagen (230 - 240)				0,00	0,00	0,00	0,00	0,00	0,00
SA00	Saldo (00) Nettoergebnis nach Haushaltsrücklagen (Saldo 0 + Saldo 01)				-7.500,00	-7.800,00	-8.707,77			
Investive Gebarung										
SU 33	Summe Einzahlungen investive Gebarung							0,00	0,00	0,00
SU 34	Summe Auszahlungen investive Gebarung							0,00	0,00	0,00
SA2	Saldo (2) Geldfluss aus der Investiven Gebarung (33 - 34)							0,00	0,00	0,00
SA3	Saldo (3) Nettofinanzierungssaldo (Saldo 1 + Saldo 2)							-7.300,00	-7.600,00	-8.519,84
Finanzierungstätigkeit										
SU 35	Summe Einzahlungen aus der Finanzierungstätigkeit							0,00	0,00	0,00
SU 36	Summe Auszahlungen aus der Finanzierungstätigkeit							0,00	0,00	0,00
SA4	Saldo (4) Geldfluss aus der Finanzierungstätigkeit (35 - 36)							0,00	0,00	0,00
SA5	Saldo (5) Geldfluss aus der voranschlagswirksamen Gebarung (Saldo 3 + Saldo 4)							-7.300,00	-7.600,00	-8.519,84
78	Förderung von Handel, Gewerbe und Industrie									
782	Wirtschaftspolitische Maßnahmen									
782000	Betriebsförderung									
Operative Gebarung										
2/782000+813000	Erträge aus der Auflösung von Investitionszuschüssen (Kapitaltransfers)	2127			4.900,00	4.900,00	4.874,05			
SU 21 / 31	Summe Erträge / Einzahlungen operative Gebarung				4.900,00	4.900,00	4.874,05	0,00	0,00	0,00
1/782000-650000	Kreditzinsen	2241	3241	25	900,00	1.000,00	1.248,45	900,00	1.000,00	1.248,45
1/782000-680000	Planmäßige Abschreibung	2226			17.400,00	14.900,00	14.852,37			

		MVAG VC QU		Ergebnisvoranschlag			Finanzierungsvoranschlag			
		EH	FH	VA 2026	VA 2025	RA 2024	VA 2026	VA 2025	RA 2024	
1/782000-775000	Kapitaltransfers an Unternehmen (ohne Finanzunternehmen) und andere	2233		44	17.500,00	19.200,00	10.700,41			
SU 22 / 32	Summe Aufwendungen / Auszahlungen operative Gebarung				35.800,00	35.100,00	26.801,23	900,00	1.000,00	1.248,45
SA 0 / SA 1	(0) Nettoergebnis (21 - 22) / (1) Geldfluss operative Gebarung (31 – 32)				-30.900,00	-30.200,00	-21.927,18	-900,00	-1.000,00	-1.248,45
SA01	Saldo (01) Haushaltsrücklagen (230 - 240)				0,00	0,00	0,00	0,00	0,00	0,00
SA00	Saldo (00) Nettoergebnis nach Haushaltsrücklagen (Saldo 0 + Saldo 01)				-30.900,00	-30.200,00	-21.927,18			
Investive Gebarung										
2/782000+245000	Darlehen an Unternehmungen, Rückersatz		3323	53				5.400,00	5.400,00	5.400,00
6/782000+301000	Kapitaltransfers von Ländern, Landesfonds und Landeskammern		3331	1				15.000,00		
SU 33	Summe Einzahlungen investive Gebarung							20.400,00	5.400,00	5.400,00
5/782000-042000	Amts-, Betriebs- und Geschäftsausstattung		3415	1				50.000,00		
1/782000-775000	Kapitaltransfers an Unternehmen (ohne Finanzunternehmen) und andere		3433	44				17.500,00	19.200,00	10.700,41
SU 34	Summe Auszahlungen investive Gebarung							67.500,00	19.200,00	10.700,41
SA2	Saldo (2) Geldfluss aus der Investiven Gebarung (33 – 34)							-47.100,00	-13.800,00	-5.300,41
SA3	Saldo (3) Nettofinanzierungssaldo (Saldo 1 + Saldo 2)							-48.000,00	-14.800,00	-6.548,86
Finanzierungstätigkeit										
6/782000+346000	Darlehensaufnahme		3514	1 55				35.000,00		
SU 35	Summe Einzahlungen aus der Finanzierungstätigkeit							35.000,00	0,00	0,00
1/782000-346000	Tilgung von Bankdarlehen		3614	65				7.100,00	6.500,00	6.500,00
SU 36	Summe Auszahlungen aus der Finanzierungstätigkeit							7.100,00	6.500,00	6.500,00
SA4	Saldo (4) Geldfluss aus der Finanzierungstätigkeit (35 – 36)							27.900,00	-6.500,00	-6.500,00
SA5	Saldo (5) Geldfluss aus der voranschlagswirksamen Gebarung (Saldo 3 + Saldo 4)							-20.100,00	-21.300,00	-13.048,86

	MVAG	VC	QU	Ergebnisvoranschlag			Finanzierungsvoranschlag		
				EH	FH	VA 2026	VA 2025	RA 2024	VA 2026
8 Dienstleistungen									
81	Öffentliche Einrichtungen (soweit nicht dem Abschnitt 85 zuzuordnen)								
812	WC-Anlagen								
812000	WC-Anlagen								
Operative Gebarung									
SU 21 / 31	Summe Erträge / Einzahlungen operative Gebarung			0,00	0,00	0,00	0,00	0,00	0,00
1/812000-400000	Geringwertige Wirtschaftsgüter (GWG)	2221	3221	23		300,00		300,00	
1/812000-614000	Instandhaltung von Gebäuden und Bauten	2224	3224			500,00	136,80	500,00	136,80
SU 22 / 32	Summe Aufwendungen / Auszahlungen operative Gebarung			0,00	800,00	136,80	0,00	800,00	136,80
SA 0 / SA 1	(0) Nettoergebnis (21 - 22) / (1) Geldfluss operative Gebarung (31 - 32)			0,00	-800,00	-136,80	0,00	-800,00	-136,80
SA01	Saldo (01) Haushaltsrücklagen (230 - 240)			0,00	0,00	0,00	0,00	0,00	0,00
SA00	Saldo (00) Nettoergebnis nach Haushaltsrücklagen (Saldo 0 + Saldo 01)			0,00	-800,00	-136,80			
Investive Gebarung									
SU 33	Summe Einzahlungen investive Gebarung						0,00	0,00	0,00
SU 34	Summe Auszahlungen investive Gebarung						0,00	0,00	0,00
SA2	Saldo (2) Geldfluss aus der Investiven Gebarung (33 - 34)						0,00	0,00	0,00
SA3	Saldo (3) Nettofinanzierungssaldo (Saldo 1 + Saldo 2)						0,00	-800,00	-136,80
Finanzierungstätigkeit									
SU 35	Summe Einzahlungen aus der Finanzierungstätigkeit						0,00	0,00	0,00
SU 36	Summe Auszahlungen aus der Finanzierungstätigkeit						0,00	0,00	0,00
SA4	Saldo (4) Geldfluss aus der Finanzierungstätigkeit (35 - 36)						0,00	0,00	0,00
SA5	Saldo (5) Geldfluss aus der voranschlagswirksamen Gebarung (Saldo 3 + Saldo 4)						0,00	-800,00	-136,80
813	Müllbeseitigung								
813000	Müllbeseitigung								
Operative Gebarung									
2/813000+808000	Ersätze f. Restmüllsäcke	2116	3116	16		300,00	300,00	156,00	300,00
2/813000+862000	Transfers von Gemeinden, Gemeindeverbänden (ohne marktbestimmte Tätigkeit) und Gemeindefonds	2121	3121					34.000,00	34.000,00
SU 21 / 31	Summe Erträge / Einzahlungen operative Gebarung					300,00	300,00	34.156,00	300,00
1/813000-413000	Ankauf Restmüllsäcke	2221	3221	23		200,00	400,00	208,00	200,00
1/813000-728000	Entgelte für sonstige Leistungen	2225	3225			200,00	300,00	200,00	300,00
SU 22 / 32	Summe Aufwendungen / Auszahlungen operative Gebarung					400,00	700,00	208,00	400,00
SA 0 / SA 1	(0) Nettoergebnis (21 - 22) / (1) Geldfluss operative Gebarung (31 - 32)					-100,00	-400,00	33.948,00	-100,00

	MVAG	VC QU	Ergebnisvoranschlag			Finanzierungsvoranschlag						
			EH	FH	VA 2026	VA 2025	RA 2024	VA 2026	VA 2025	RA 2024		
SA01			Saldo (01) Haushaltsrücklagen (230 - 240)			0,00	0,00	0,00	0,00	0,00	0,00	
SA00			Saldo (00) Nettoergebnis nach Haushaltsrücklagen (Saldo 0 + Saldo 01)			-100,00	-400,00	33.948,00				
Investive Gebarung												
SU 33			Summe Einzahlungen investive Gebarung						0,00	0,00	0,00	
SU 34			Summe Auszahlungen investive Gebarung						0,00	0,00	0,00	
SA2			Saldo (2) Geldfluss aus der Investiven Gebarung (33 – 34)						0,00	0,00	0,00	
SA3			Saldo (3) Nettofinanzierungssaldo (Saldo 1 + Saldo 2)						-100,00	-400,00	33.948,00	
Finanzierungstätigkeit												
SU 35			Summe Einzahlungen aus der Finanzierungstätigkeit						0,00	0,00	0,00	
SU 36			Summe Auszahlungen aus der Finanzierungstätigkeit						0,00	0,00	0,00	
SA4			Saldo (4) Geldfluss aus der Finanzierungstätigkeit (35 – 36)						0,00	0,00	0,00	
SA5			Saldo (5) Geldfluss aus der voranschlagswirksamen Gebarung (Saldo 3 + Saldo 4)						-100,00	-400,00	33.948,00	
814			Straßenreinigung									
814000			Straßenreinigung									
Operative Gebarung												
SU 21 / 31			Summe Erträge / Einzahlungen operative Gebarung			0,00	0,00	0,00	0,00	0,00	0,00	
1/814000-455000			Chemische und sonstige artverwandte Mittel, Streusplitt	2221	3221	23	1.300,00	2.300,00	985,20	1.300,00	2.300,00	1.507,85
1/814000-680000			Planmäßige Abschreibung	2226			500,00	500,00	458,24			
1/814000-728000			Straßenkehren	2225	3225	24	2.100,00	2.100,00	1.584,00	2.100,00	2.100,00	1.584,00
1/814000-728100			Winterdienst	2225	3225	24	12.700,00	6.200,00	10.200,00	12.700,00	6.200,00	10.200,00
SU 22 / 32			Summe Aufwendungen / Auszahlungen operative Gebarung			16.600,00	11.100,00	13.227,44	16.100,00	10.600,00	13.291,85	
SA 0 / SA 1			(0) Nettoergebnis (21 - 22) / (1) Geldfluss operative Gebarung (31 – 32)			-16.600,00	-11.100,00	-13.227,44	-16.100,00	-10.600,00	-13.291,85	
SA01			Saldo (01) Haushaltsrücklagen (230 - 240)			0,00	0,00	0,00	0,00	0,00	0,00	
SA00			Saldo (00) Nettoergebnis nach Haushaltsrücklagen (Saldo 0 + Saldo 01)			-16.600,00	-11.100,00	-13.227,44				
Investive Gebarung												
SU 33			Summe Einzahlungen investive Gebarung						0,00	0,00	0,00	
SU 34			Summe Auszahlungen investive Gebarung						0,00	0,00	0,00	
SA2			Saldo (2) Geldfluss aus der Investiven Gebarung (33 – 34)						0,00	0,00	0,00	
SA3			Saldo (3) Nettofinanzierungssaldo (Saldo 1 + Saldo 2)						-16.100,00	-10.600,00	-13.291,85	
Finanzierungstätigkeit												
SU 35			Summe Einzahlungen aus der Finanzierungstätigkeit						0,00	0,00	0,00	
SU 36			Summe Auszahlungen aus der Finanzierungstätigkeit						0,00	0,00	0,00	
SA4			Saldo (4) Geldfluss aus der Finanzierungstätigkeit (35 – 36)						0,00	0,00	0,00	
SA5			Saldo (5) Geldfluss aus der voranschlagswirksamen Gebarung (Saldo 3 + Saldo 4)						-16.100,00	-10.600,00	-13.291,85	

		MVAG VC QU			Ergebnisvoranschlag			Finanzierungsvoranschlag		
		EH	FH		VA 2026	VA 2025	RA 2024	VA 2026	VA 2025	RA 2024
815	Park- und Gartenanlagen, Kinderspielplätze									
815000	Kinderspielplätze									
Operative Gebarung										
2/815000+813000	Erträge aus der Auflösung von Investitionszuschüssen (Kapitaltransfers)	2127			2.400,00	2.400,00	2.431,17			
SU 21 / 31	Summe Erträge / Einzahlungen operative Gebarung				2.400,00	2.400,00	2.431,17	0,00	0,00	0,00
1/815000-613000	Instandhaltung von sonstigen Grundstückseinrichtungen	2224	3224	24	1.500,00	1.000,00	587,56	1.500,00	1.000,00	587,56
1/815000-680000	Planmäßige Abschreibung	2226			6.800,00	6.900,00	6.898,61			
SU 22 / 32	Summe Aufwendungen / Auszahlungen operative Gebarung				8.300,00	7.900,00	7.486,17	1.500,00	1.000,00	587,56
SA 0 / SA 1	(0) Nettoergebnis (21 - 22) / (1) Geldfluss operative Gebarung (31 - 32)				-5.900,00	-5.500,00	-5.055,00	-1.500,00	-1.000,00	-587,56
SA01	Saldo (01) Haushaltsrücklagen (230 - 240)				0,00	0,00	0,00	0,00	0,00	0,00
SA00	Saldo (00) Nettoergebnis nach Haushaltsrücklagen (Saldo 0 + Saldo 01)				-5.900,00	-5.500,00	-5.055,00			
Investive Gebarung										
SU 33	Summe Einzahlungen investive Gebarung							0,00	0,00	0,00
SU 34	Summe Auszahlungen investive Gebarung							0,00	0,00	0,00
SA2	Saldo (2) Geldfluss aus der Investiven Gebarung (33 - 34)							0,00	0,00	0,00
SA3	Saldo (3) Nettofinanzierungssaldo (Saldo 1 + Saldo 2)							-1.500,00	-1.000,00	-587,56
Finanzierungstätigkeit										
SU 35	Summe Einzahlungen aus der Finanzierungstätigkeit							0,00	0,00	0,00
SU 36	Summe Auszahlungen aus der Finanzierungstätigkeit							0,00	0,00	0,00
SA4	Saldo (4) Geldfluss aus der Finanzierungstätigkeit (35 - 36)							0,00	0,00	0,00
SA5	Saldo (5) Geldfluss aus der voranschlagswirksamen Gebarung (Saldo 3 + Saldo 4)							-1.500,00	-1.000,00	-587,56
816	Öffentliche Beleuchtung und öffentliche Uhren									
816000	Öffentliche Beleuchtung									
Operative Gebarung										
2/816000+813000	Erträge aus der Auflösung von Investitionszuschüssen (Kapitaltransfers)	2127			1.700,00	1.700,00	1.730,52			
2/816000+829000	Sonstige Erträge, Schadenersatz	2116	3116	18	1.800,00	1.400,00	1.186,20	1.800,00	1.400,00	1.186,20
6/816000+871000	Kapitaltransfers aus Gemeinde-Bedarfszuweisungsmitteln	2121	3121	1		1.000,00			1.000,00	
SU 21 / 31	Summe Erträge / Einzahlungen operative Gebarung				3.500,00	4.100,00	2.916,72	1.800,00	2.400,00	1.186,20
1/816000-400000	Geringwertige Wirtschaftsgüter (GWG)	2221	3221	23	200,00	600,00	643,90	200,00	600,00	
1/816000-459000	Sonstige Verbrauchsgüter	2221	3221	23		300,00	45,66		300,00	45,66
1/816000-600000	Stromverbrauch	2222	3222	24	14.000,00	15.200,00	11.118,38	14.000,00	15.200,00	11.097,01
1/816000-611000	Instandhaltung von Straßenbauten, Straßenbeleuchtung	2224	3224	24	1.300,00	2.500,00	2.759,42	1.300,00	2.500,00	2.759,42
1/816000-650000	Zinsen für Finanzschulden in Euro	2241	3241		100,00	100,00		100,00	100,00	

		MVAG		VC QU	Ergebnisvoranschlag			Finanzierungsvoranschlag		
		EH	FH		VA 2026	VA 2025	RA 2024	VA 2026	VA 2025	RA 2024
1/816000-680000	Planmäßige Abschreibung	2226			22.400,00	22.500,00	22.198,12			
SU 22 / 32	Summe Aufwendungen / Auszahlungen operative Gebarung				38.000,00	41.200,00	36.765,48	15.600,00	18.700,00	13.902,09
SA 0 / SA 1	(0) Nettoergebnis (21 - 22) / (1) Geldfluss operative Gebarung (31 - 32)				-34.500,00	-37.100,00	-33.848,76	-13.800,00	-16.300,00	-12.715,89
SA01	Saldo (01) Haushaltsrücklagen (230 - 240)				0,00	0,00	0,00	0,00	0,00	0,00
SA00	Saldo (00) Nettoergebnis nach Haushaltsrücklagen (Saldo 0 + Saldo 01)				-34.500,00	-37.100,00	-33.848,76			
Investive Gebarung										
6/816000+300000	Kapitaltransfers von Bund, Bundesfonds und Bundeskammern	3331	1	33				4.000,00		
2/816000+301000	Kapitaltransfers von Ländern, Landesfonds und Landeskammern	3331		33						400,00
SU 33	Summe Einzahlungen investive Gebarung							0,00	4.000,00	400,00
1/816000-050000	Errichtung u. Erweiter. d. Straßenbeleuchtung	3412	2	40						5.064,90
5/816000-050000	Sonderanlagen	3412		1					10.000,00	
SU 34	Summe Auszahlungen investive Gebarung							0,00	10.000,00	5.064,90
SA2	Saldo (2) Geldfluss aus der Investiven Gebarung (33 - 34)							0,00	-6.000,00	-4.664,90
SA3	Saldo (3) Nettofinanzierungssaldo (Saldo 1 + Saldo 2)							-13.800,00	-22.300,00	-17.380,79
Finanzierungstätigkeit										
6/816000+346000	Investitionsdarlehen von Finanzunternehmen	3514		1					5.000,00	
SU 35	Summe Einzahlungen aus der Finanzierungstätigkeit							0,00	5.000,00	0,00
1/816000-346000	Investitionsdarlehen von Finanzunternehmen	3614						100,00	100,00	
SU 36	Summe Auszahlungen aus der Finanzierungstätigkeit							100,00	100,00	0,00
SA4	Saldo (4) Geldfluss aus der Finanzierungstätigkeit (35 - 36)							-100,00	4.900,00	0,00
SA5	Saldo (5) Geldfluss aus der voranschlagswirksamen Gebarung (Saldo 3 + Saldo 4)							-13.900,00	-17.400,00	-17.380,79
817	Friedhöfe (einschließlich Einsegnungshallen und Krematorien)									
817000	Friedhöfe (einschl. Einsegnungshallen)									
Operative Gebarung										
2/817000+813000	Erträge aus der Auflösung von Investitionszuschüssen (Kapitaltransfers)	2127			1.200,00	1.200,00	1.221,44			
2/817000+829000	Abdeckplatte abtragen u. wiederversetzen Rückersatz	2116	3116	18	3.900,00	3.900,00	690,00	3.900,00	3.900,00	690,00
2/817000+852000	Grabstellengebühren	2113	3113	12	15.000,00	10.000,00	13.612,50	15.000,00	10.000,00	13.618,50
2/817000+852100	Begräbnis- und Leichenkammergebühren	2113	3113	12	6.000,00	6.000,00	8.595,00	6.000,00	6.000,00	7.585,00
SU 21 / 31	Summe Erträge / Einzahlungen operative Gebarung				26.100,00	21.100,00	24.118,94	24.900,00	19.900,00	21.893,50
1/817000-400000	Geringwert. Anschaff. (GWG)	2221	3221	23	100,00	300,00	53,98	100,00	300,00	53,98
1/817000-400200	Geringwertige Wirtschaftsgüter (GWG), Bekleidung	2221	3221	23	300,00	500,00		300,00	500,00	

		MVAG		VC QU	Ergebnisvoranschlag			Finanzierungsvoranschlag		
		EH	FH		VA 2026	VA 2025	RA 2024	VA 2026	VA 2025	RA 2024
1/817000-459000	Sonstige Verbrauchsgüter	2221	3221	23	100,00	100,00	196,19	100,00	100,00	196,19
1/817000-511000	Bezüge des Toten- gräbers	2211	3211	20	2.900,00	2.800,00	2.726,24	2.900,00	2.800,00	2.726,24
1/817000-523000	Geldbezüge der nicht ganzjährig beschäftigten Arbeiterinnen und Arbeiter	2211	3211		100,00			100,00		
1/817000-580000	DGB zum Ausgleichsfond für FBH	2212	3212	20	100,00	200,00	100,89	100,00	200,00	100,89
1/817000-582000	DGB z. Soz.Vers.	2212	3212	20	300,00	500,00	370,58	300,00	500,00	370,58
1/817000-613000	Instandh. der Wege, Mauern u. Ehrengräber	2224	3224	24	100,00	200,00		100,00	200,00	
1/817000-614000	Instandhaltung der Aufbahnhalle	2224	3224	24	200,00	400,00		200,00	400,00	
1/817000-616000	Instandhaltung der Maschinen	2224	3224	24	100,00	100,00		100,00	100,00	
1/817000-650000	Zinsen für Finanzschulden in Euro	2241	3241		200,00	100,00		200,00	100,00	
1/817000-670000	Versicherungen	2222	3222	24	400,00	300,00	317,39	400,00	300,00	317,39
1/817000-680000	Planmäßige Abschreibung	2226			7.700,00	9.500,00	9.472,75			
1/817000-711000	Müllgebühren, Gebühren für die Benützung von Gemeindeeinrichtungen und Anlagen gemäß FAG	2225	3225	24	3.500,00	3.200,00	3.204,22	3.500,00	3.200,00	3.204,22
1/817000-720000	Sachkosten der Verwaltung	2225	3225	24	500,00	500,00	500,00	500,00	500,00	500,00
1/817000-720100	Personalkosten Bauhof	2225	3225	24	11.600,00	11.600,00	8.454,15	11.600,00	11.600,00	8.454,15
1/817000-720200	Personalkosten Verwaltung	2225	3225	24	3.700,00	3.700,00	2.030,74	3.700,00	3.700,00	2.030,74
1/817000-728000	Entgelte für sonstige Leistungen, Abdeckplatte Grab, Überprüfung Grabanlagen	2225	3225	24	3.900,00	3.900,00	690,00	3.900,00	3.900,00	690,00
SU 22 / 32	Summe Aufwendungen / Auszahlungen operative Gebarung				35.800,00	37.900,00	28.117,13	28.100,00	28.400,00	18.644,38
SA 0 / SA 1	(0) Nettoergebnis (21 - 22) / (1) Geldfluss operative Gebarung (31 - 32)				-9.700,00	-16.800,00	-3.998,19	-3.200,00	-8.500,00	3.249,12
SA01	Saldo (01) Haushaltsrücklagen (230 - 240)				0,00	0,00	0,00	0,00	0,00	0,00
SA00	Saldo (00) Nettoergebnis nach Haushaltsrücklagen (Saldo 0 + Saldo 01)				-9.700,00	-16.800,00	-3.998,19			
Investive Gebarung										
SU 33	Summe Einzahlungen investive Gebarung							0,00	0,00	0,00
5/817000-050000	Sonderanlagen, Urnengräber		3412	1					9.000,00	
SU 34	Summe Auszahlungen investive Gebarung							0,00	9.000,00	0,00
SA2	Saldo (2) Geldfluss aus der Investiven Gebarung (33 - 34)							0,00	-9.000,00	0,00
SA3	Saldo (3) Nettofinanzierungssaldo (Saldo 1 + Saldo 2)							-3.200,00	-17.500,00	3.249,12
Finanzierungstätigkeit										
6/817000+346000	Investitionsdarlehen von Finanzunternehmen		3514	1					9.000,00	
SU 35	Summe Einzahlungen aus der Finanzierungstätigkeit							0,00	9.000,00	0,00
1/817000-346000	Investitionsdarlehen von Finanzunternehmen		3614					300,00	200,00	
SU 36	Summe Auszahlungen aus der Finanzierungstätigkeit							300,00	200,00	0,00
SA4	Saldo (4) Geldfluss aus der Finanzierungstätigkeit (35 - 36)							-300,00	8.800,00	0,00

		MVAG		VC QU	Ergebnisvoranschlag			Finanzierungsvoranschlag		
		EH	FH		VA 2026	VA 2025	RA 2024	VA 2026	VA 2025	RA 2024
SA5	Saldo (5) Geldfluss aus der voranschlagswirksamen Gebarung (Saldo 3 + Saldo 4)							-3.500,00	-8.700,00	3.249,12
82	Betriebsähnliche Einrichtungen und Betriebe									
820	Wirtschaftshöfe									
820000	Bauhof									
	Operative Gebarung									
2/820000+813000	Erträge aus der Auflösung von Investitionszuschüssen (Kapitaltransfers)		2127		100,00	100,00	82,63			
2/820000+816000	Kostenersätze, Ersatz f. Heurigengarnitur	2114	3114	13	100,00	100,00		100,00	100,00	
2/820000+828000	Rückersatz von Aufwendungen	2116	3116	18	100,00	100,00		100,00	100,00	
2/820000+829000	Sonstige Erträge, Schadenersatzleistungen, div. Verkäufe	2116	3116	18			984,37			984,37
SU 21 / 31	Summe Erträge / Einzahlungen operative Gebarung				300,00	300,00	1.067,00	200,00	200,00	984,37
1/820000-400000	Geringwert. Anschaffungen (GWG)	2221	3221	23	3.000,00	3.400,00	3.778,39	3.000,00	3.400,00	3.626,23
1/820000-400200	Geringwertige Wirtschaftsgüter (GWG), Bekleidung	2221	3221	23	600,00	600,00	463,00	600,00	600,00	463,00
1/820000-402000	Materialien f. innerbetriebliche Leistungen	2221	3221	23		300,00	122,36		300,00	122,36
1/820000-451000	Brennstoffe	2221	3221	23	200,00	200,00	148,22	200,00	200,00	148,22
1/820000-452000	Treibstoffe	2221	3221	23	9.000,00	9.000,00	7.821,48	9.000,00	9.000,00	8.596,40
1/820000-454000	Reinigung	2221	3221	23	100,00	300,00	265,50	100,00	300,00	265,50
1/820000-458000	Mittel zur ärztlichen Betreuung und Gesundheitsvorsorge	2221	3221	23	100,00	100,00	47,59	100,00	100,00	47,59
1/820000-459000	Sonstige Verbrauchsgüter	2221	3221	23	4.000,00	4.500,00	4.269,48	4.000,00	4.500,00	4.135,73
1/820000-600000	Energiebezüge	2222	3222		700,00	1.000,00	633,15	700,00	1.000,00	
1/820000-616000	Instandhaltung der Maschinen	2224	3224	24	5.000,00	5.000,00	3.169,95	5.000,00	5.000,00	3.169,95
1/820000-617000	Instandhaltung der Fahrzeuge	2224	3224	24	7.500,00	15.000,00	11.232,67	7.500,00	15.000,00	11.232,67
1/820000-618100	Instandhaltg. Gebäude, Tische, Bänke, Überprüfg. Stehleitern	2224	3224	24	400,00	400,00	64,24	400,00	400,00	64,24
1/820000-631000	Handy	2222	3222	24	1.200,00	1.200,00	1.131,43	1.200,00	1.200,00	1.131,43
1/820000-670000	Versicherungen	2222	3222	24	2.300,00	2.200,00	2.059,32	2.300,00	2.200,00	2.206,00
1/820000-680000	Planmäßige Abschreibung	2226			23.100,00	33.500,00	41.065,97			
1/820000-700000	Miete Gasflasche	2223	3223	24	100,00	100,00	-11,81	100,00	100,00	-11,81
1/820000-710000	Öffentliche Abgaben, KFZ Steuer (KR), Anmeldekosten	2225	3225	24	600,00	1.000,00	652,60	600,00	1.000,00	652,60
1/820000-728000	Entgelte für sonstige Leistungen	2225	3225			100,00	71,74		100,00	71,74
SU 22 / 32	Summe Aufwendungen / Auszahlungen operative Gebarung				57.900,00	77.900,00	76.985,28	34.800,00	44.400,00	35.921,85
SA 0 / SA 1	(0) Nettoergebnis (21 - 22) / (1) Geldfluss operative Gebarung (31 - 32)				-57.600,00	-77.600,00	-75.918,28	-34.600,00	-44.200,00	-34.937,48
SA01	Saldo (01) Haushaltsrücklagen (230 - 240)				0,00	0,00	0,00	0,00	0,00	0,00
SA00	Saldo (00) Nettoergebnis nach Haushaltsrücklagen (Saldo 0 + Saldo 01)				-57.600,00	-77.600,00	-75.918,28			

	MVAG	VC	QU	Ergebnisvoranschlag			Finanzierungsvoranschlag		
				EH	FH	VA 2026	VA 2025	RA 2024	VA 2026
Investive Gebarung									
SU 33	Summe Einzahlungen investive Gebarung						0,00	0,00	0,00
1/820000-010000	Gebäude und Bauten	3413	2						14.721,47
1/820000-020000	Ankauf von Maschinen (Werkstätte)	3414	2 41						5.024,77
1/820000-030000	Werkzeuge	3414	2 41				2.700,00		
1/820000-042000	Betriebsausstattung (Einrichtung)	3415	2 41						739,18
SU 34	Summe Auszahlungen investive Gebarung						2.700,00	0,00	20.485,42
SA2	Saldo (2) Geldfluss aus der Investiven Gebarung (33 – 34)						-2.700,00	0,00	-20.485,42
SA3	Saldo (3) Nettofinanzierungssaldo (Saldo 1 + Saldo 2)						-37.300,00	-44.200,00	-55.422,90
Finanzierungstätigkeit									
SU 35	Summe Einzahlungen aus der Finanzierungstätigkeit						0,00	0,00	0,00
SU 36	Summe Auszahlungen aus der Finanzierungstätigkeit						0,00	0,00	0,00
SA4	Saldo (4) Geldfluss aus der Finanzierungstätigkeit (35 – 36)						0,00	0,00	0,00
SA5	Saldo (5) Geldfluss aus der voranschlagswirksamen Gebarung (Saldo 3 + Saldo 4)						-37.300,00	-44.200,00	-55.422,90
827	Öffentliche Waagen								
827000	Öffentliche Waagen								
Operative Gebarung									
2/827000+852000	Brückenwaage (Wäge- gebühren)	2113	3113 12	300,00	300,00	264,00	300,00	300,00	264,00
SU 21 / 31	Summe Erträge / Einzahlungen operative Gebarung			300,00	300,00	264,00	300,00	300,00	264,00
1/827000-600000	Energiebezüge Brückenwaage	2222	3222 24	100,00	100,00	76,15	100,00	100,00	76,15
1/827000-619000	Instandhaltung der Brückenwaage	2224	3224 24	1.200,00	1.200,00	105,60	1.200,00	1.200,00	105,60
SU 22 / 32	Summe Aufwendungen / Auszahlungen operative Gebarung			1.300,00	1.300,00	181,75	1.300,00	1.300,00	181,75
SA 0 / SA 1	(0) Nettoergebnis (21 - 22) / (1) Geldfluss operative Gebarung (31 – 32)			-1.000,00	-1.000,00	82,25	-1.000,00	-1.000,00	82,25
SA01	Saldo (01) Haushaltsrücklagen (230 - 240)			0,00	0,00	0,00	0,00	0,00	0,00
SA00	Saldo (00) Nettoergebnis nach Haushaltsrücklagen (Saldo 0 + Saldo 01)			-1.000,00	-1.000,00	82,25			
Investive Gebarung									
SU 33	Summe Einzahlungen investive Gebarung						0,00	0,00	0,00
SU 34	Summe Auszahlungen investive Gebarung						0,00	0,00	0,00
SA2	Saldo (2) Geldfluss aus der Investiven Gebarung (33 – 34)						0,00	0,00	0,00
SA3	Saldo (3) Nettofinanzierungssaldo (Saldo 1 + Saldo 2)						-1.000,00	-1.000,00	82,25
Finanzierungstätigkeit									
SU 35	Summe Einzahlungen aus der Finanzierungstätigkeit						0,00	0,00	0,00
SU 36	Summe Auszahlungen aus der Finanzierungstätigkeit						0,00	0,00	0,00
SA4	Saldo (4) Geldfluss aus der Finanzierungstätigkeit (35 – 36)						0,00	0,00	0,00
SA5	Saldo (5) Geldfluss aus der voranschlagswirksamen Gebarung (Saldo 3 + Saldo 4)						-1.000,00	-1.000,00	82,25

		MVAG VC QU			Ergebnisvoranschlag			Finanzierungsvoranschlag			
		EH	FH		VA 2026	VA 2025	RA 2024	VA 2026	VA 2025	RA 2024	
84	Liegenschaften, Wohn- und Geschäftsgebäude										
840	Grundbesitz										
840000	Grundbesitz										
Operative Gebarung											
2/840000+891000	Sonstige Wertaufholungen / Bestandsvermehrungen am kurzfristigen und langfristigen Vermögen		2117				109,00				
SU 21 / 31	Summe Erträge / Einzahlungen operative Gebarung				0,00	0,00	109,00	0,00	0,00	0,00	
1/840000-640000	Rechts- und Beratungsaufwand	2222	3222	24			30,80			30,80	
1/840000-710000	Öffentliche Abgaben, ohne Geb. gemäß FAG, Immobilienertragssteuer	2225	3225	24	200,00	300,00		200,00	300,00		
SU 22 / 32	Summe Aufwendungen / Auszahlungen operative Gebarung				200,00	300,00	30,80	200,00	300,00	30,80	
SA 0 / SA 1	(0) Nettoergebnis (21 - 22) / (1) Geldfluss operative Gebarung (31 - 32)				-200,00	-300,00	78,20	-200,00	-300,00	-30,80	
SA01	Saldo (01) Haushaltsrücklagen (230 - 240)				0,00	0,00	0,00	0,00	0,00	0,00	
SA00	Saldo (00) Nettoergebnis nach Haushaltsrücklagen (Saldo 0 + Saldo 01)				-200,00	-300,00	78,20				
Investive Gebarung											
SU 33	Summe Einzahlungen investive Gebarung							0,00	0,00	0,00	
SU 34	Summe Auszahlungen investive Gebarung							0,00	0,00	0,00	
SA2	Saldo (2) Geldfluss aus der Investiven Gebarung (33 - 34)							0,00	0,00	0,00	
SA3	Saldo (3) Nettofinanzierungssaldo (Saldo 1 + Saldo 2)							-200,00	-300,00	-30,80	
Finanzierungstätigkeit											
SU 35	Summe Einzahlungen aus der Finanzierungstätigkeit							0,00	0,00	0,00	
SU 36	Summe Auszahlungen aus der Finanzierungstätigkeit							0,00	0,00	0,00	
SA4	Saldo (4) Geldfluss aus der Finanzierungstätigkeit (35 - 36)							0,00	0,00	0,00	
SA5	Saldo (5) Geldfluss aus der voranschlagswirksamen Gebarung (Saldo 3 + Saldo 4)							-200,00	-300,00	-30,80	
842	Waldbesitz (soweit nicht bei 866)										
842000	Waldbesitz										
Operative Gebarung											
2/842000+810000	Erlös aus Holzverkauf		2114	3114	13	2.500,00	2.500,00	2.812,34	2.500,00	2.500,00	2.812,34
SU 21 / 31	Summe Erträge / Einzahlungen operative Gebarung					2.500,00	2.500,00	2.812,34	2.500,00	2.500,00	2.812,34
1/842000-400000	Geringwertige Wirtschaftsgüter (GWG)	2221	3221	23			200,00	384,13	200,00	384,13	
1/842000-420000	Roh-, Hilfs- und Baustoffe, Jungbäume	2221	3221	23	100,00	500,00	508,47	100,00	500,00	508,47	
1/842000-459000	Sonstige Verbrauchsgüter	2221	3221	23	100,00	100,00		100,00	100,00		
1/842000-610000	Pflege der Waldgrundstücke	2224	3224	24	900,00	900,00		900,00	900,00		
1/842000-710000	Öffentliche Abgaben, ohne Gebühren gemäß FAG	2225	3225	24	100,00	100,00	23,88	100,00	100,00	23,88	

		MVAG VC QU			Ergebnisvoranschlag			Finanzierungsvoranschlag		
		EH	FH		VA 2026	VA 2025	RA 2024	VA 2026	VA 2025	RA 2024
1/842000-728000	Entgelte für sonstige Leistungen	2225	3225	24	3.600,00	1.700,00	1.708,92	3.600,00	1.700,00	1.708,92
SU 22 / 32	Summe Aufwendungen / Auszahlungen operative Gebarung				4.800,00	3.500,00	2.625,40	4.800,00	3.500,00	2.625,40
SA 0 / SA 1	(0) Nettoergebnis (21 - 22) / (1) Geldfluss operative Gebarung (31 - 32)				-2.300,00	-1.000,00	186,94	-2.300,00	-1.000,00	186,94
SA01	Saldo (01) Haushaltsrücklagen (230 - 240)				0,00	0,00	0,00	0,00	0,00	0,00
SA00	Saldo (00) Nettoergebnis nach Haushaltsrücklagen (Saldo 0 + Saldo 01)				-2.300,00	-1.000,00	186,94			
Investive Gebarung										
SU 33	Summe Einzahlungen investive Gebarung							0,00	0,00	0,00
SU 34	Summe Auszahlungen investive Gebarung							0,00	0,00	0,00
SA2	Saldo (2) Geldfluss aus der Investiven Gebarung (33 - 34)							0,00	0,00	0,00
SA3	Saldo (3) Nettofinanzierungssaldo (Saldo 1 + Saldo 2)							-2.300,00	-1.000,00	186,94
Finanzierungstätigkeit										
SU 35	Summe Einzahlungen aus der Finanzierungstätigkeit							0,00	0,00	0,00
SU 36	Summe Auszahlungen aus der Finanzierungstätigkeit							0,00	0,00	0,00
SA4	Saldo (4) Geldfluss aus der Finanzierungstätigkeit (35 - 36)							0,00	0,00	0,00
SA5	Saldo (5) Geldfluss aus der voranschlagswirksamen Gebarung (Saldo 3 + Saldo 4)							-2.300,00	-1.000,00	186,94
846	Wohn- und Geschäftsgebäude (soweit nicht bei 853)									
846000	Wohn- und Geschäfts- gebäude									
Operative Gebarung										
2/846000+816000	Miete Gasthaus	2114	3114	13	200,00	200,00	170,00	200,00	200,00	170,00
2/846000+861000	Transfers von Ländern, Landesfonds und Landesammern	2121	3121	15	6.400,00	8.000,00	8.760,00	6.400,00	8.000,00	8.760,00
SU 21 / 31	Summe Erträge / Einzahlungen operative Gebarung				6.600,00	8.200,00	8.930,00	6.600,00	8.200,00	8.930,00
1/846000-400000	Geringwertige Wirtschaftsgüter (GWG)	2221	3221	23		200,00			200,00	
1/846000-451000	Brennstoffe	2221	3221	23	5.000,00	6.500,00	5.155,94	5.000,00	6.500,00	5.155,94
1/846000-600000	Energiebezüge	2222	3222	24	1.100,00	1.400,00	1.091,21	1.100,00	1.400,00	789,00
1/846000-618000	Instandhaltung von sonstigen Anlagen	2224	3224	24	200,00	100,00		200,00	100,00	
1/846000-650000	Zinsen für Finanzschulden in Euro	2241	3241	25	6.400,00	10.000,00	12.656,75	6.400,00	10.000,00	12.656,75
1/846000-670000	Versicherungen	2222	3222	24	1.400,00	1.300,00	1.313,25	1.400,00	1.300,00	1.313,25
1/846000-680000	Planmäßige Abschreibung	2226			7.300,00	7.100,00	7.127,11			
1/846000-711000	Kanalgebühren, Müllgebühr	2225	3225	24	900,00	900,00	644,02	900,00	900,00	644,02
1/846000-728000	Entgelte für sonstige Leistungen, Kehrgebühren	2225	3225	24	200,00	200,00	113,52	200,00	200,00	113,52
SU 22 / 32	Summe Aufwendungen / Auszahlungen operative Gebarung				22.500,00	27.700,00	28.101,80	15.200,00	20.600,00	20.672,48
SA 0 / SA 1	(0) Nettoergebnis (21 - 22) / (1) Geldfluss operative Gebarung (31 - 32)				-15.900,00	-19.500,00	-19.171,80	-8.600,00	-12.400,00	-11.742,48
SA01	Saldo (01) Haushaltsrücklagen (230 - 240)				0,00	0,00	0,00	0,00	0,00	0,00
SA00	Saldo (00) Nettoergebnis nach Haushaltsrücklagen (Saldo 0 + Saldo 01)				-15.900,00	-19.500,00	-19.171,80			

		MVAG		VC QU	Ergebnisvoranschlag			Finanzierungsvoranschlag		
		EH	FH		VA 2026	VA 2025	RA 2024	VA 2026	VA 2025	RA 2024
Investive Gebarung										
2/846000+300742	Kapitaltransfers von Bund, Bundesfonds und Bundeskammern			3331				9.000,00		
SU 33	Summe Einzahlungen investive Gebarung							9.000,00	0,00	0,00
1/846000-042742	Amts-, Betriebs- und Geschäftsausstattung			3415	2			10.000,00		
SU 34	Summe Auszahlungen investive Gebarung							10.000,00	0,00	0,00
SA2	Saldo (2) Geldfluss aus der Investiven Gebarung (33 – 34)							-1.000,00	0,00	0,00
SA3	Saldo (3) Nettofinanzierungssaldo (Saldo 1 + Saldo 2)							-9.600,00	-12.400,00	-11.742,48
Finanzierungstätigkeit										
SU 35	Summe Einzahlungen aus der Finanzierungstätigkeit							0,00	0,00	0,00
1/846000-346000	Tilgung Investitionsdarlehen von Finanzunternehmen			3614	65			13.900,00	12.200,00	10.917,27
SU 36	Summe Auszahlungen aus der Finanzierungstätigkeit							13.900,00	12.200,00	10.917,27
SA4	Saldo (4) Geldfluss aus der Finanzierungstätigkeit (35 – 36)							-13.900,00	-12.200,00	-10.917,27
SA5	Saldo (5) Geldfluss aus der voranschlagswirksamen Gebarung (Saldo 3 + Saldo 4)							-23.500,00	-24.600,00	-22.659,75
849	Sonstige Liegenschaften									
849000	Sonstige Liegenschaften									
Operative Gebarung										
2/849000+811000	Miet- und Pachtertrag, Mobilfunkanlagen	2115	3115	14				13.100,00	13.100,00	12.254,93
SU 21 / 31	Summe Erträge / Einzahlungen operative Gebarung							13.100,00	13.100,00	12.254,93
SU 22 / 32	Summe Aufwendungen / Auszahlungen operative Gebarung							0,00	0,00	0,00
SA 0 / SA 1	(0) Nettoergebnis (21 - 22) / (1) Geldfluss operative Gebarung (31 – 32)							13.100,00	13.100,00	12.254,93
SA01	Saldo (01) Haushaltsrücklagen (230 - 240)							0,00	0,00	0,00
SA00	Saldo (00) Nettoergebnis nach Haushaltsrücklagen (Saldo 0 + Saldo 01)							13.100,00	13.100,00	12.254,93
Investive Gebarung										
SU 33	Summe Einzahlungen investive Gebarung							0,00	0,00	0,00
SU 34	Summe Auszahlungen investive Gebarung							0,00	0,00	0,00
SA2	Saldo (2) Geldfluss aus der Investiven Gebarung (33 – 34)							0,00	0,00	0,00
SA3	Saldo (3) Nettofinanzierungssaldo (Saldo 1 + Saldo 2)							13.100,00	13.100,00	12.254,93
Finanzierungstätigkeit										
SU 35	Summe Einzahlungen aus der Finanzierungstätigkeit							0,00	0,00	0,00
SU 36	Summe Auszahlungen aus der Finanzierungstätigkeit							0,00	0,00	0,00
SA4	Saldo (4) Geldfluss aus der Finanzierungstätigkeit (35 – 36)							0,00	0,00	0,00
SA5	Saldo (5) Geldfluss aus der voranschlagswirksamen Gebarung (Saldo 3 + Saldo 4)							13.100,00	13.100,00	12.254,93

		MVAG		VC QU	Ergebnisvoranschlag			Finanzierungsvoranschlag		
		EH	FH		VA 2026	VA 2025	RA 2024	VA 2026	VA 2025	RA 2024
85	Betriebe mit marktbestimmter Tätigkeit									
850	Betriebe der Wasserversorgung									
850000	Wasserversorgung									
Operative Gebarung										
2/850000+810000	Erträge aus Leistungen, Einspeisungserträge Photovoltaikanlage	2114	3114	13		2.100,00	5.295,61		2.100,00	5.295,61
2/850000+813000	Erträge aus der Auflösung von Investitionszuschüssen (Kapitaltransfers)	2127			15.900,00	15.400,00	14.962,63			
2/850000+828200	Rückersätze von Aufwendungen	2116	3116	18	100,00	100,00	71,52	100,00	100,00	71,52
2/850000+829000	Sonstige Erträge, Schadenersätze	2116	3116	18	1.000,00	1.000,00	2.765,24	1.000,00	1.000,00	2.765,24
2/850000+852100	Bereitstellungsgebühren	2113	3113	12	16.400,00	14.600,00	14.250,00	16.400,00	14.600,00	14.173,71
2/850000+852200	Wasserbezugsgebühren	2113	3113	12	116.000,00	108.000,00	108.639,03	116.000,00	108.000,00	107.605,71
2/850000+860000	Annuitätenzuschüsse des Bundes, KPC Zinsen	2121	3121	15	100,00	2.200,00	4.308,84	100,00	2.200,00	4.308,84
6/850000+899000	Entnahmen aus Verrechnungsrücklagen zwischen operativer Gebarung und Projekten	2116		1			17.115,72			
SU 21 / 31	Summe Erträge / Einzahlungen operative Gebarung				149.500,00	143.400,00	167.408,59	133.600,00	128.000,00	134.220,63
1/850000-400000	Geringwert. Anschaff. (GWG)	2221	3221	23	5.600,00	5.600,00	5.431,77	5.600,00	5.600,00	5.626,84
1/850000-400200	Geringwertige Wirtschaftsgüter (GWG), Bekleidung	2221	3221	23	300,00	500,00		300,00	500,00	
1/850000-413000	Ankauf Wasser MG Neumarkt	2221	3221	23	1.700,00	1.700,00	1.516,20	1.700,00	1.700,00	1.516,20
1/850000-452000	Treibstoffe	2221	3221	23	100,00	100,00	116,67	100,00	100,00	116,67
1/850000-459000	Sonstige Verbrauchsgüter, Hydrolit	2221	3221	23	18.000,00	18.000,00	17.423,92	18.000,00	18.000,00	17.423,92
1/850000-600000	Strom (Beleuchtung)	2222	3222	24	5.200,00	6.000,00	5.032,78	5.200,00	6.000,00	5.222,60
1/850000-612000	Instandhaltung von Wasser- und Abwasserbauten und -anlagen, Service GWT	2224	3224	24	10.000,00	16.000,00	11.039,38	10.000,00	16.000,00	11.039,38
1/850000-618000	Instandhaltung sonst. Anlage, Service Notstromaggregat	2224	3224	24	100,00	100,00		100,00	100,00	
1/850000-631000	Telefongebühren	2222	3222	24			111,15			111,15
1/850000-640000	Prüfungskosten, Wasseruntersuchung	2222	3222	24	3.200,00	4.000,00	3.252,50	3.200,00	4.000,00	3.252,50
1/850000-650000	Kreditzinsen	2241	3241	25	6.200,00	4.000,00	3.875,76	6.200,00	4.000,00	3.875,76
1/850000-670000	Versicherungen	2222	3222	24	2.500,00	2.400,00	2.288,05	2.500,00	2.400,00	2.288,05
1/850000-680000	Planmäßige Abschreibung	2226			36.500,00	31.400,00	32.003,72			
1/850000-700000	Entg. f. Dienstbarkeit Pfarre, Diözese	2223	3223	24	3.000,00	2.900,00	2.889,69	3.000,00	2.900,00	2.889,69
1/850000-710000	Gebrauchsabgabe	2225	3225	24	4.200,00	4.200,00	3.788,10	4.200,00	4.200,00	3.788,10
1/850000-710100	Körperschaftsteuer	2225	3225	24		800,00	1.271,00		800,00	1.271,00
1/850000-720000	Sachkosten der Verwaltung	2225	3225	24	1.300,00	1.300,00	1.300,00	1.300,00	1.300,00	1.300,00
1/850000-720100	Personalkosten Bauhof	2225	3225	24	20.000,00	20.000,00	13.541,28	20.000,00	20.000,00	13.541,28

		MVAG		VC QU	Ergebnisvoranschlag			Finanzierungsvoranschlag		
		EH	FH		VA 2026	VA 2025	RA 2024	VA 2026	VA 2025	RA 2024
1/850000-720200	Personalkosten Verwaltung	2225	3225	24	9.000,00	9.000,00	6.609,05	9.000,00	9.000,00	6.609,05
1/850000-724000	Reisegebühren	2225	3225	24		100,00			100,00	
1/850000-728000	Gemdat Wartungsvertrag, Hausanschlüsse	2225	3225	24	2.000,00	1.000,00	975,77	2.000,00	1.000,00	975,77
1/850000-728300	Kurse	2225	3225	24	400,00	1.600,00	363,00	400,00	1.600,00	363,00
1/850000-752000	Transfers an Gemeinden, Gemeindeverbände (ohne marktbestimmte Tätigkeit) und Gemeindefonds	2231	3231		300,00	200,00		300,00	200,00	
1/850000-764000	Entschädigung	2234	3234	27	2.100,00	3.200,00	507,94	2.100,00	3.200,00	507,94
1/850000-775000	Kapitaltransfers an Unternehmen (ohne Finanzunternehmen) und andere	2233		44			123.652,80			
5/850000-799000	Zuweisungen an Verrechnungsrücklagen zwischen operativer Gebarung und Projekten	2225		1			17.115,72			
SU 22 / 32	Summe Aufwendungen / Auszahlungen operative Gebarung				131.700,00	134.100,00	254.106,25	95.200,00	102.700,00	81.718,90
SA 0 / SA 1	(0) Nettoergebnis (21 - 22) / (1) Geldfluss operative Gebarung (31 - 32)				17.800,00	9.300,00	-86.697,66	38.400,00	25.300,00	52.501,73
SA01	Saldo (01) Haushaltsrücklagen (230 - 240)				0,00	0,00	0,00	0,00	0,00	0,00
SA00	Saldo (00) Nettoergebnis nach Haushaltsrücklagen (Saldo 0 + Saldo 01)				17.800,00	9.300,00	-86.697,66			
Investive Gebarung										
2/850000+300000	Kapitaltransfers von Bund, Bundesfonds und Bundeskammern, Barwert		3331	33				1.700,00	2.500,00	3.331,39
6/850000+300000	Kapitaltransfers von Bund, Bundesfonds und Bundeskammern		3331	1 33				10.300,00	10.300,00	
6/850000+300100	Kapitaltransfers von Bund, Bundesfonds und Bundeskammern		3331	1						27.000,00
2/850000+307000	Kapitaltransfers von privaten Haushalten und privaten Organisationen ohne Erwerbszweck und andere		3334	34				7.600,00	3.000,00	1.587,16
SU 33	Summe Einzahlungen investive Gebarung							19.600,00	15.800,00	31.918,55
5/850000-004000	Quellsanierungen, Reduzierschacht		3412	1 40				110.000,00	24.600,00	42.263,91
5/850000-004100	Wasserversorgung Mehlberg		3412	1 40						9.884,28
5/850000-004200	Betr. Wohnen, Bachstr., Ybbsfeldstr. K.		3412	1				8.000,00		
1/850000-020000	Ankauf von Maschinen		3414	2 41						2.261,42
5/850000-070000	Leitungskataster WVA, Aktivierungsfähige Rechte (immaterielle Vermögenswerte)		3411	1				48.600,00		
1/850000-775000	Kapitaltransfers an Unternehmen (ohne Finanzunternehmen) und andere		3433	44						123.652,80
SU 34	Summe Auszahlungen investive Gebarung							166.600,00	24.600,00	178.062,41
SA2	Saldo (2) Geldfluss aus der Investiven Gebarung (33 - 34)							-147.000,00	-8.800,00	-146.143,86
SA3	Saldo (3) Nettofinanzierungssaldo (Saldo 1 + Saldo 2)							-108.600,00	16.500,00	-93.642,13

	MVAG		VC QU	Ergebnisvoranschlag			Finanzierungsvoranschlag				
	EH	FH		VA 2026	VA 2025	RA 2024	VA 2026	VA 2025	RA 2024		
Finanzierungstätigkeit											
6/850000+346000	Darlehensaufnahme		3514	1	55		166.600,00	39.400,00			
SU 35	Summe Einzahlungen aus der Finanzierungstätigkeit						166.600,00	39.400,00	0,00		
1/850000-346000	Tilgung gefördertes Darlehen Raika		3614	65			40.100,00	38.900,00	39.837,02		
SU 36	Summe Auszahlungen aus der Finanzierungstätigkeit						40.100,00	38.900,00	39.837,02		
SA4	Saldo (4) Geldfluss aus der Finanzierungstätigkeit (35 – 36)						126.500,00	500,00	-39.837,02		
SA5	Saldo (5) Geldfluss aus der voranschlagswirksamen Gebarung (Saldo 3 + Saldo 4)						17.900,00	17.000,00	-133.479,15		
851 Betriebe der Abwasserbeseitigung											
851000 Abwasserbeseitigung											
Operative Gebarung											
2/851000+813000	Erträge aus der Auflösung von Investitionszuschüssen (Kapitaltransfers)		2127			24.000,00	23.700,00	23.666,04			
2/851000+852100	Kanalbenützungsgebühren		2113	3113	12	287.100,00	285.600,00	284.618,82	285.967,26		
2/851000+860000	Annuitätenzuschüsse des Bundes, KPC Zinsen		2121	3121	15	5.300,00	5.200,00	8.902,93	8.902,93		
SU 21 / 31	Summe Erträge / Einzahlungen operative Gebarung					316.400,00	314.500,00	317.187,79	292.400,00	290.800,00	294.870,19
1/851000-400000	Geringwertige Wirtschaftsgüter (GWG)		2221	3221	23		300,00		300,00		
1/851000-600000	Strom (Beleuchtung, Pumpwerke)		2222	3222	24	200,00	300,00	179,07	200,00	300,00	135,73
1/851000-612000	Instandhaltung von Wasser- und Abwasserbauten und -anlagen		2224	3224	24	2.000,00	2.500,00	2.287,22	2.000,00	2.500,00	2.287,22
1/851000-619000	Instandhaltung der Sonderanlagen, Rückhaltebecken		2224	3224	24			580,00			580,00
1/851000-631000	Telekommunikationsdienste		2222	3222	24	100,00	100,00	1,96	100,00	100,00	1,96
1/851000-650000	Kreditzinsen		2241	3241	25	7.200,00	7.500,00	6.450,14	7.200,00	7.500,00	6.450,14
1/851000-680000	Planmäßige Abschreibung		2226			64.800,00	61.900,00	63.093,18			
1/851000-710000	Gebrauchsabgabe		2225	3225	24	2.800,00	2.800,00	2.452,95	2.800,00	2.800,00	2.452,95
1/851000-720000	Sachkosten der Verwaltung		2225	3225	24	500,00	500,00	400,00	500,00	500,00	400,00
1/851000-720100	Personalkosten Bauhof		2225	3225	24	2.000,00	19.000,00	15.773,76	2.000,00	19.000,00	15.773,76
1/851000-752000	Beiträge an Abwasser- verband Ybbsfeld		2231	3231	26	108.900,00	110.500,00	116.300,00	108.900,00	110.500,00	116.300,00
1/851000-752100	Kosten der Abgabeneinhebung, GVU		2231	3231	26	7.500,00	7.700,00	7.155,09	7.500,00	7.700,00	7.176,86
SU 22 / 32	Summe Aufwendungen / Auszahlungen operative Gebarung					196.000,00	213.100,00	214.673,37	131.200,00	151.200,00	151.558,62
SA 0 / SA 1	(0) Nettoergebnis (21 - 22) / (1) Geldfluss operative Gebarung (31 – 32)					120.400,00	101.400,00	102.514,42	161.200,00	139.600,00	143.311,57
SA01	Saldo (01) Haushaltsrücklagen (230 - 240)					0,00	0,00	0,00	0,00	0,00	0,00
SA00	Saldo (00) Nettoergebnis nach Haushaltsrücklagen (Saldo 0 + Saldo 01)					120.400,00	101.400,00	102.514,42			
Investive Gebarung											
2/851000+300000	Kapitaltransfers von Bund, Bundesfonds und Bundeskammern, Barwert		3331	33				4.100,00	4.300,00	5.719,85	
6/851000+300000	Kapitaltransfers von Bund, Bundesfonds und Bundeskammern		3331	1				13.500,00	13.500,00	7.126,47	

		MVAG		VC QU	Ergebnisvoranschlag			Finanzierungsvoranschlag		
		EH	FH		VA 2026	VA 2025	RA 2024	VA 2026	VA 2025	RA 2024
2/851000+307000	Kapitaltransfers von privaten Haushalten und privaten Organisationen ohne Erwerbszweck und andere		3334	34				11.200,00	6.000,00	1.844,64
SU 33	Summe Einzahlungen investive Gebarung							28.800,00	23.800,00	14.690,96
5/851000-004000	Betr. Wohnen, Bachstr., Ybbsfeldstr. K.		3412	1 40				17.000,00	22.500,00	124.614,50
5/851000-070000	Leitungskataster ABA, Aktivierungsfähige Rechte (immaterielle Vermögenswerte)		3411	1				27.000,00		
SU 34	Summe Auszahlungen investive Gebarung							44.000,00	22.500,00	124.614,50
SA2	Saldo (2) Geldfluss aus der Investiven Gebarung (33 – 34)							-15.200,00	1.300,00	-109.923,54
SA3	Saldo (3) Nettofinanzierungssaldo (Saldo 1 + Saldo 2)							146.000,00	140.900,00	33.388,03
Finanzierungstätigkeit										
6/851000+346000	Darlehensaufnahme		3514	1 55				44.000,00	126.500,00	
SU 35	Summe Einzahlungen aus der Finanzierungstätigkeit							44.000,00	126.500,00	0,00
1/851000-344010	Tilgung von WWF- Darlehen		3611	64				8.000,00	7.900,00	7.647,96
1/851000-344020	Tilgung von WWF- Darlehen		3611	64				14.500,00	14.200,00	13.895,18
1/851000-346000	Tilgung geförd. Darlehen Raika		3614	65				10.300,00	10.300,00	10.271,93
1/851000-346100	Tilgung von Bankdarlehen		3614	65				10.400,00	8.500,00	6.000,00
SU 36	Summe Auszahlungen aus der Finanzierungstätigkeit							43.200,00	40.900,00	37.815,07
SA4	Saldo (4) Geldfluss aus der Finanzierungstätigkeit (35 – 36)							800,00	85.600,00	-37.815,07
SA5	Saldo (5) Geldfluss aus der voranschlagswirksamen Gebarung (Saldo 3 + Saldo 4)							146.800,00	226.500,00	-4.427,04
852	Betriebe der Müllbeseitigung									
852000	Betriebe der Müllbeseitigung									
Operative Gebarung										
2/852000+861010	Transfers von Ländern, Landesfonds und Landeskammern	2121	3121					27.127,00		27.127,00
SU 21 / 31	Summe Erträge / Einzahlungen operative Gebarung				0,00	0,00		27.127,00	0,00	27.127,00
1/852000-755000	Transfers an Unternehmen (ohne Finanzunternehmen) und andere	2233	3233					27.127,00		27.127,00
SU 22 / 32	Summe Aufwendungen / Auszahlungen operative Gebarung				0,00	0,00		27.127,00	0,00	27.127,00
SA 0 / SA 1	(0) Nettoergebnis (21 - 22) / (1) Geldfluss operative Gebarung (31 – 32)				0,00	0,00	0,00	0,00	0,00	0,00
SA01	Saldo (01) Haushaltsrücklagen (230 - 240)				0,00	0,00	0,00	0,00	0,00	0,00
SA00	Saldo (00) Nettoergebnis nach Haushaltsrücklagen (Saldo 0 + Saldo 01)				0,00	0,00	0,00	0,00	0,00	0,00
Investive Gebarung										
SU 33	Summe Einzahlungen investive Gebarung							0,00	0,00	0,00
SU 34	Summe Auszahlungen investive Gebarung							0,00	0,00	0,00
SA2	Saldo (2) Geldfluss aus der Investiven Gebarung (33 – 34)							0,00	0,00	0,00
SA3	Saldo (3) Nettofinanzierungssaldo (Saldo 1 + Saldo 2)							0,00	0,00	0,00

	MVAG	VC QU	Ergebnisvoranschlag			Finanzierungsvoranschlag					
			EH	FH	VA 2026	VA 2025	RA 2024	VA 2026	VA 2025	RA 2024	
Finanzierungstätigkeit											
SU 35			Summe Einzahlungen aus der Finanzierungstätigkeit					0,00	0,00	0,00	
SU 36			Summe Auszahlungen aus der Finanzierungstätigkeit					0,00	0,00	0,00	
SA4			Saldo (4) Geldfluss aus der Finanzierungstätigkeit (35 – 36)					0,00	0,00	0,00	
SA5			Saldo (5) Geldfluss aus der voranschlagswirksamen Gebarung (Saldo 3 + Saldo 4)					0,00	0,00	0,00	
854			Betriebe der Informations- und Telekommunikationstechnologie								
854000			Betriebe der Informations- und Telekommunikationstechnologie								
Operative Gebarung											
SU 21 / 31			Summe Erträge / Einzahlungen operative Gebarung			0,00	0,00	0,00	0,00	0,00	
1/854000-650000			Zinsen für Finanzschulden in Euro	2241	3241	2.600,00	1.300,00		2.600,00	1.300,00	
1/854000-680000			Planmäßige Abschreibung	2226		9.800,00		5.111,83			
SU 22 / 32			Summe Aufwendungen / Auszahlungen operative Gebarung			12.400,00	1.300,00	5.111,83	2.600,00	1.300,00	0,00
SA 0 / SA 1			(0) Nettoergebnis (21 - 22) / (1) Geldfluss operative Gebarung (31 – 32)			-12.400,00	-1.300,00	-5.111,83	-2.600,00	-1.300,00	0,00
SA01			Saldo (01) Haushaltsrücklagen (230 - 240)			0,00	0,00	0,00	0,00	0,00	
SA00			Saldo (00) Nettoergebnis nach Haushaltsrücklagen (Saldo 0 + Saldo 01)			-12.400,00	-1.300,00	-5.111,83			
Investive Gebarung											
SU 33			Summe Einzahlungen investive Gebarung					0,00	0,00	0,00	
5/854000-050000			Sonderanlagen	3412	1				10.000,00	49.679,39	
5/854000-050300			Sonderanlage - LWL	3412	1					62.300,00	
SU 34			Summe Auszahlungen investive Gebarung					10.000,00	62.300,00	49.679,39	
SA2			Saldo (2) Geldfluss aus der Investiven Gebarung (33 – 34)					-10.000,00	-62.300,00	-49.679,39	
SA3			Saldo (3) Nettofinanzierungssaldo (Saldo 1 + Saldo 2)					-12.600,00	-63.600,00	-49.679,39	
Finanzierungstätigkeit											
6/854000+346000			Investitionsdarlehen von Finanzunternehmen	3514	1				10.000,00	100.000,00	
SU 35			Summe Einzahlungen aus der Finanzierungstätigkeit					10.000,00	100.000,00	0,00	
1/854000-346000			Investitionsdarlehen von Finanzunternehmen	3614					3.100,00	2.000,00	
SU 36			Summe Auszahlungen aus der Finanzierungstätigkeit					3.100,00	2.000,00	0,00	
SA4			Saldo (4) Geldfluss aus der Finanzierungstätigkeit (35 – 36)					6.900,00	98.000,00	0,00	
SA5			Saldo (5) Geldfluss aus der voranschlagswirksamen Gebarung (Saldo 3 + Saldo 4)					-5.700,00	34.400,00	-49.679,39	
859			Sonstige Betriebe mit marktbestimmter Tätigkeit								
859000			Sonst. Betriebe m. marktbestimmter Tätigkeit								
Operative Gebarung											
SU 21 / 31			Summe Erträge / Einzahlungen operative Gebarung			0,00	0,00	0,00	0,00	0,00	

	MVAG	VC QU	Ergebnisvoranschlag			Finanzierungsvoranschlag					
			EH	FH	VA 2026	VA 2025	RA 2024	VA 2026	VA 2025	RA 2024	
1/859000-680000			2226			5.500,00					
SU 22 / 32			Summe Aufwendungen / Auszahlungen operative Gebarung			0,00	5.500,00	0,00	0,00	0,00	0,00
SA 0 / SA 1			(0) Nettoergebnis (21 - 22) / (1) Geldfluss operative Gebarung (31 - 32)			0,00	-5.500,00	0,00	0,00	0,00	0,00
SA01			Saldo (01) Haushaltsrücklagen (230 - 240)			0,00	0,00	0,00	0,00	0,00	0,00
SA00			Saldo (00) Nettoergebnis nach Haushaltsrücklagen (Saldo 0 + Saldo 01)			0,00	-5.500,00	0,00			
Investive Gebarung											
6/859000+300000			3331	1					12.000,00		
SU 33			Summe Einzahlungen investive Gebarung						0,00	12.000,00	0,00
SU 34			Summe Auszahlungen investive Gebarung						0,00	0,00	0,00
SA2			Saldo (2) Geldfluss aus der Investiven Gebarung (33 - 34)						0,00	12.000,00	0,00
SA3			Saldo (3) Nettofinanzierungssaldo (Saldo 1 + Saldo 2)						0,00	12.000,00	0,00
Finanzierungstätigkeit											
SU 35			Summe Einzahlungen aus der Finanzierungstätigkeit						0,00	0,00	0,00
SU 36			Summe Auszahlungen aus der Finanzierungstätigkeit						0,00	0,00	0,00
SA4			Saldo (4) Geldfluss aus der Finanzierungstätigkeit (35 - 36)						0,00	0,00	0,00
SA5			Saldo (5) Geldfluss aus der voranschlagswirksamen Gebarung (Saldo 3 + Saldo 4)						0,00	12.000,00	0,00

		MVAG VC QU			Ergebnisvoranschlag			Finanzierungsvoranschlag		
		EH	FH		VA 2026	VA 2025	RA 2024	VA 2026	VA 2025	RA 2024
9 Finanzwirtschaft										
90	Gesonderte Verwaltung									
900	Gesonderte Verwaltung									
900000	Finanzabteilung und Finanzverwaltung									
Operative Gebarung										
2/900000+816000	Kostenersatz Jagdpacht	2114	3114	13	400,00	400,00	400,00	400,00	400,00	400,00
2/900000+816100	Vergütungen Personalkosten	2114	3114	13	7.800,00	7.800,00	6.410,08	7.800,00	7.800,00	6.410,08
2/900000+829000	Sonstige Einnahmen, Baurechtszinsen ASZ	2116	3116	18	100,00	100,00	0,12	100,00	100,00	0,12
SU 21 / 31	Summe Erträge / Einzahlungen operative Gebarung				8.300,00	8.300,00	6.810,20	8.300,00	8.300,00	6.810,20
1/900000-456000	Büromaterial	2221	3221	23	200,00	200,00	288,45	200,00	200,00	288,45
1/900000-510000	Bezüge VB - Schema I	2211	3211	20	51.300,00	51.300,00	43.252,35	51.300,00	51.300,00	43.252,35
1/900000-565000	Mehrleistungsentschädigungen	2211	3211	20	2.000,00	2.500,00	2.282,18	2.000,00	2.500,00	2.282,18
1/900000-567000	Belohnungen, Geldaushilfen und Leistungsprämien	2213	3213	20	100,00	200,00	300,00	100,00	200,00	300,00
1/900000-569000	Fehlgeldentschädigung, Kinderweihnachtsgeld	2211	3211	20	2.200,00	2.600,00	2.288,40	2.200,00	2.600,00	2.288,40
1/900000-580000	DGB zum Ausgleichsfond für FBH	2212	3212	20	2.000,00	2.100,00	1.758,34	2.000,00	2.100,00	1.758,34
1/900000-582000	Sonstige DGB zur sozialen Sicherheit	2212	3212	20	11.200,00	11.200,00	10.157,97	11.200,00	11.200,00	10.157,97
1/900000-592000	Dotierung von Rückstellungen für Jubiläumszuwendungen	2214			500,00	400,00	684,40			
1/900000-640000	Steuerberater	2222	3222	24	10.400,00	11.700,00	2.380,00	10.400,00	11.700,00	2.380,00
1/900000-724000	Reisegebühren	2225	3225	24	100,00	100,00	26,71	100,00	100,00	26,71
1/900000-728000	PV Lohnservice, Schulungen, BH Jahresüberleitung	2225	3225	24	11.700,00	9.000,00	8.055,30	11.700,00	9.000,00	7.994,98
1/900000-728300	Kurse	2225	3225	24	1.000,00	1.000,00	811,20	1.000,00	1.000,00	811,20
SU 22 / 32	Summe Aufwendungen / Auszahlungen operative Gebarung				92.700,00	92.300,00	72.285,30	92.200,00	91.900,00	71.540,58
SA 0 / SA 1	(0) Nettoergebnis (21 - 22) / (1) Geldfluss operative Gebarung (31 - 32)				-84.400,00	-84.000,00	-65.475,10	-83.900,00	-83.600,00	-64.730,38
SA01	Saldo (01) Haushaltsrücklagen (230 - 240)				0,00	0,00	0,00	0,00	0,00	0,00
SA00	Saldo (00) Nettoergebnis nach Haushaltsrücklagen (Saldo 0 + Saldo 01)				-84.400,00	-84.000,00	-65.475,10			
Investive Gebarung										
SU 33	Summe Einzahlungen investive Gebarung							0,00	0,00	0,00
SU 34	Summe Auszahlungen investive Gebarung							0,00	0,00	0,00
SA2	Saldo (2) Geldfluss aus der Investiven Gebarung (33 - 34)							0,00	0,00	0,00
SA3	Saldo (3) Nettofinanzierungssaldo (Saldo 1 + Saldo 2)							-83.900,00	-83.600,00	-64.730,38
Finanzierungstätigkeit										
SU 35	Summe Einzahlungen aus der Finanzierungstätigkeit							0,00	0,00	0,00
SU 36	Summe Auszahlungen aus der Finanzierungstätigkeit							0,00	0,00	0,00

		MVAG VC QU			Ergebnisvoranschlag			Finanzierungsvoranschlag		
		EH	FH		VA 2026	VA 2025	RA 2024	VA 2026	VA 2025	RA 2024
SA4	Saldo (4) Geldfluss aus der Finanzierungstätigkeit (35 – 36)							0,00	0,00	0,00
SA5	Saldo (5) Geldfluss aus der voranschlagswirksamen Gebarung (Saldo 3 + Saldo 4)							-83.900,00	-83.600,00	-64.730,38
91	Kapitalvermögen und Stiftungen ohne eigene Rechtspersönlichkeit									
910	Geldverkehr									
910000	Geldverkehr									
Operative Gebarung										
2/910000+816100	Einnahmen Überweisungsspesen Jagdpacht	2114	3114	13	100,00	100,00	18,90	100,00	100,00	18,90
2/910000+823000	Zinsen der Giro- und Sparkonten	2131	3131	14	9.000,00	300,00	425,89	9.000,00	300,00	425,89
2/910000+829000	Sonstige Einnahmen	2116	3116	18	100,00	100,00	1,27	100,00	100,00	1,27
SU 21 / 31	Summe Erträge / Einzahlungen operative Gebarung				9.200,00	500,00	446,06	9.200,00	500,00	446,06
1/910000-650000	Zinsen f. Kassenkredite	2241	3241	25	100,00	300,00	333,68	100,00	300,00	333,68
1/910000-659000	Abschlussposten, Geldverkehrsspesen	2244	3244	24	2.100,00	2.100,00	1.965,78	2.100,00	2.100,00	1.965,78
1/910000-659200	Rückleitungsentgelt Abbucher Kunden	2244	3244	24			7,00			7,00
1/910000-710000	KEST	2225	3225	24	2.400,00	100,00	106,49	2.400,00	100,00	106,49
SU 22 / 32	Summe Aufwendungen / Auszahlungen operative Gebarung				4.600,00	2.500,00	2.412,95	4.600,00	2.500,00	2.412,95
SA 0 / SA 1	(0) Nettoergebnis (21 - 22) / (1) Geldfluss operative Gebarung (31 – 32)				4.600,00	-2.000,00	-1.966,89	4.600,00	-2.000,00	-1.966,89
SA01	Saldo (01) Haushaltsrücklagen (230 - 240)				0,00	0,00	0,00	0,00	0,00	0,00
SA00	Saldo (00) Nettoergebnis nach Haushaltsrücklagen (Saldo 0 + Saldo 01)				4.600,00	-2.000,00	-1.966,89			
Investive Gebarung										
SU 33	Summe Einzahlungen investive Gebarung							0,00	0,00	0,00
SU 34	Summe Auszahlungen investive Gebarung							0,00	0,00	0,00
SA2	Saldo (2) Geldfluss aus der Investiven Gebarung (33 – 34)							0,00	0,00	0,00
SA3	Saldo (3) Nettofinanzierungssaldo (Saldo 1 + Saldo 2)							4.600,00	-2.000,00	-1.966,89
Finanzierungstätigkeit										
SU 35	Summe Einzahlungen aus der Finanzierungstätigkeit							0,00	0,00	0,00
SU 36	Summe Auszahlungen aus der Finanzierungstätigkeit							0,00	0,00	0,00
SA4	Saldo (4) Geldfluss aus der Finanzierungstätigkeit (35 – 36)							0,00	0,00	0,00
SA5	Saldo (5) Geldfluss aus der voranschlagswirksamen Gebarung (Saldo 3 + Saldo 4)							4.600,00	-2.000,00	-1.966,89
916	Schadenersätze von Dritten (soweit nicht aufteilbar)									
916000	Schadenersätze von Dritten (soweit nicht aufteilbar)									
Operative Gebarung										
2/916000+829000	Sonstige Erträge, Schadenersatz	2116	3116	18	5.000,00			5.000,00		
SU 21 / 31	Summe Erträge / Einzahlungen operative Gebarung				5.000,00	0,00	0,00	5.000,00	0,00	0,00
SU 22 / 32	Summe Aufwendungen / Auszahlungen operative Gebarung				0,00	0,00	0,00	0,00	0,00	0,00

	MVAG	VC QU	Ergebnisvoranschlag			Finanzierungsvoranschlag				
			EH	FH	VA 2026	VA 2025	RA 2024	VA 2026	VA 2025	RA 2024
SA 0 / SA 1	(0) Nettoergebnis (21 - 22) / (1) Geldfluss operative Gebarung (31 – 32)				5.000,00	0,00	0,00	5.000,00	0,00	0,00
SA01	Saldo (01) Haushaltsrücklagen (230 - 240)				0,00	0,00	0,00	0,00	0,00	0,00
SA00	Saldo (00) Nettoergebnis nach Haushaltsrücklagen (Saldo 0 + Saldo 01)				5.000,00	0,00	0,00			
Investive Gebarung										
SU 33	Summe Einzahlungen investive Gebarung							0,00	0,00	0,00
SU 34	Summe Auszahlungen investive Gebarung							0,00	0,00	0,00
SA2	Saldo (2) Geldfluss aus der Investiven Gebarung (33 – 34)							0,00	0,00	0,00
SA3	Saldo (3) Nettofinanzierungssaldo (Saldo 1 + Saldo 2)							5.000,00	0,00	0,00
Finanzierungstätigkeit										
SU 35	Summe Einzahlungen aus der Finanzierungstätigkeit							0,00	0,00	0,00
SU 36	Summe Auszahlungen aus der Finanzierungstätigkeit							0,00	0,00	0,00
SA4	Saldo (4) Geldfluss aus der Finanzierungstätigkeit (35 – 36)							0,00	0,00	0,00
SA5	Saldo (5) Geldfluss aus der voranschlagswirksamen Gebarung (Saldo 3 + Saldo 4)							5.000,00	0,00	0,00
92 Öffentliche Abgaben										
920	Ausschließliche Gemeindeabgaben									
920000	Ausschließliche Gemeindeabgaben									
Operative Gebarung										
2/920000+828000	Rückersätze von Ausgaben, Jahresumsatzsteuer, GVU	2116	3116	18	11.000,00		586,40	11.000,00		586,40
2/920000+830000	Grundsteuer A	2111	3111	10	14.500,00	15.000,00	14.581,91	14.500,00	15.000,00	14.659,60
2/920000+831000	Grundsteuer B	2111	3111	10	104.900,00	102.000,00	101.582,17	104.900,00	102.000,00	101.233,59
2/920000+833100	Kommunalsteuer	2111	3111	10	520.900,00	520.700,00	542.283,96	520.900,00	520.700,00	542.557,02
2/920000+838000	Hundeabgabe	2111	3111	10	3.500,00	3.500,00	3.480,80	3.500,00	3.500,00	3.539,66
2/920000+841000	Gebrauchsabgabe	2111	3111	10	19.900,00	19.900,00	17.494,49	19.900,00	19.900,00	17.401,34
2/920000+849000	Nebenansprüche, GVU (Mahnggebühren) (HBA), Stundungszinsen	2111	3111	10	200,00	200,00	126,28	200,00	200,00	126,86
2/920000+849100	Nebengebühren Gemeindeabgaben (nicht Verband), Mahnspesen	2111	3111	10	200,00	200,00	70,36	200,00	200,00	83,99
2/920000+850000	Aufschließungsabgabe	2111	3111	10	87.000,00	82.900,00	28.979,58	87.000,00	82.900,00	26.182,02
2/920000+856000	Verwaltungsabgaben (Totenbeschauggebühren)	2111	3111	10	9.900,00	6.000,00	5.499,26	9.900,00	6.000,00	5.673,77
2/920000+857000	Kommissionsgebühren	2111	3111	10	800,00	600,00	427,80	800,00	600,00	427,80
SU 21 / 31	Summe Erträge / Einzahlungen operative Gebarung				772.800,00	751.000,00	715.113,01	772.800,00	751.000,00	712.472,05
1/920000-710000	Öffentliche Abgaben, ohne Gebühren gemäß FAG, Jahresumsatzsteuer	2225	3225			500,00	427,54		500,00	427,54
1/920000-752000	Kosten der Abgabeneinhebung GVU	2231	3231	26	5.700,00	6.000,00	5.741,78	5.700,00	6.000,00	5.724,67
SU 22 / 32	Summe Aufwendungen / Auszahlungen operative Gebarung				5.700,00	6.500,00	6.169,32	5.700,00	6.500,00	6.152,21

	MVAG	VC QU	Ergebnisvoranschlag			Finanzierungsvoranschlag						
			EH	FH	VA 2026	VA 2025	RA 2024	VA 2026	VA 2025	RA 2024		
SA 0 / SA 1			(0) Nettoergebnis (21 - 22) / (1) Geldfluss operative Gebarung (31 – 32)			767.100,00	744.500,00	708.943,69	767.100,00	744.500,00	706.319,84	
SA01			Saldo (01) Haushaltsrücklagen (230 - 240)			0,00	0,00	0,00	0,00	0,00	0,00	
SA00			Saldo (00) Nettoergebnis nach Haushaltsrücklagen (Saldo 0 + Saldo 01)			767.100,00	744.500,00	708.943,69				
Investive Gebarung												
SU 33			Summe Einzahlungen investive Gebarung						0,00	0,00	0,00	
SU 34			Summe Auszahlungen investive Gebarung						0,00	0,00	0,00	
SA2			Saldo (2) Geldfluss aus der Investiven Gebarung (33 – 34)						0,00	0,00	0,00	
SA3			Saldo (3) Nettofinanzierungssaldo (Saldo 1 + Saldo 2)						767.100,00	744.500,00	706.319,84	
Finanzierungstätigkeit												
SU 35			Summe Einzahlungen aus der Finanzierungstätigkeit						0,00	0,00	0,00	
SU 36			Summe Auszahlungen aus der Finanzierungstätigkeit						0,00	0,00	0,00	
SA4			Saldo (4) Geldfluss aus der Finanzierungstätigkeit (35 – 36)						0,00	0,00	0,00	
SA5			Saldo (5) Geldfluss aus der voranschlagswirksamen Gebarung (Saldo 3 + Saldo 4)						767.100,00	744.500,00	706.319,84	
921			Zwischen Ländern und Gemeinden geteilte Abgaben									
921000			Zwischen Ländern und Gemeinden geteilte Abgaben									
Operative Gebarung												
2/921000+834000			Tourismusabgabe	2111	3111	10	1.200,00	1.200,00	1.479,77	1.200,00	1.200,00	1.144,50
2/921000+861000			Bundesautomaten, Transfers von Ländern, Landesfonds und Landeskammern	2121	3121	15	7.000,00	8.500,00	8.528,82	7.000,00	8.500,00	8.528,82
2/921000+868000			Strafgelder, Transfers von privaten Haushalten	2124	3124		200,00	200,00	130,00	200,00	200,00	130,00
SU 21 / 31			Summe Erträge / Einzahlungen operative Gebarung			8.400,00	9.900,00	10.138,59	8.400,00	9.900,00	9.803,32	
SU 22 / 32			Summe Aufwendungen / Auszahlungen operative Gebarung			0,00	0,00	0,00	0,00	0,00	0,00	
SA 0 / SA 1			(0) Nettoergebnis (21 - 22) / (1) Geldfluss operative Gebarung (31 – 32)			8.400,00	9.900,00	10.138,59	8.400,00	9.900,00	9.803,32	
SA01			Saldo (01) Haushaltsrücklagen (230 - 240)			0,00	0,00	0,00	0,00	0,00	0,00	
SA00			Saldo (00) Nettoergebnis nach Haushaltsrücklagen (Saldo 0 + Saldo 01)			8.400,00	9.900,00	10.138,59				
Investive Gebarung												
SU 33			Summe Einzahlungen investive Gebarung						0,00	0,00	0,00	
SU 34			Summe Auszahlungen investive Gebarung						0,00	0,00	0,00	
SA2			Saldo (2) Geldfluss aus der Investiven Gebarung (33 – 34)						0,00	0,00	0,00	
SA3			Saldo (3) Nettofinanzierungssaldo (Saldo 1 + Saldo 2)						8.400,00	9.900,00	9.803,32	
Finanzierungstätigkeit												
SU 35			Summe Einzahlungen aus der Finanzierungstätigkeit						0,00	0,00	0,00	
SU 36			Summe Auszahlungen aus der Finanzierungstätigkeit						0,00	0,00	0,00	
SA4			Saldo (4) Geldfluss aus der Finanzierungstätigkeit (35 – 36)						0,00	0,00	0,00	

		MVAG VC QU			Ergebnisvoranschlag			Finanzierungsvoranschlag		
		EH	FH		VA 2026	VA 2025	RA 2024	VA 2026	VA 2025	RA 2024
SA5	Saldo (5) Geldfluss aus der voranschlagswirksamen Gebarung (Saldo 3 + Saldo 4)							8.400,00	9.900,00	9.803,32
925	Ertragsanteile an gemeinschaftlichen Bundesabgaben									
925000	Ertragsanteile an ge- meinschaftl. Bundesabg									
Operative Gebarung										
2/925000+859000	Ertragsanteile	2112	3112	11	1.731.000,00	1.639.000,00	1.657.704,30	1.731.000,00	1.639.000,00	1.657.704,30
SU 21 / 31	Summe Erträge / Einzahlungen operative Gebarung				1.731.000,00	1.639.000,00	1.657.704,30	1.731.000,00	1.639.000,00	1.657.704,30
SU 22 / 32	Summe Aufwendungen / Auszahlungen operative Gebarung				0,00	0,00	0,00	0,00	0,00	0,00
SA 0 / SA 1	(0) Nettoergebnis (21 - 22) / (1) Geldfluss operative Gebarung (31 – 32)				1.731.000,00	1.639.000,00	1.657.704,30	1.731.000,00	1.639.000,00	1.657.704,30
SA01	Saldo (01) Haushaltsrücklagen (230 - 240)				0,00	0,00	0,00	0,00	0,00	0,00
SA00	Saldo (00) Nettoergebnis nach Haushaltsrücklagen (Saldo 0 + Saldo 01)				1.731.000,00	1.639.000,00	1.657.704,30			
Investive Gebarung										
SU 33	Summe Einzahlungen investive Gebarung							0,00	0,00	0,00
SU 34	Summe Auszahlungen investive Gebarung							0,00	0,00	0,00
SA2	Saldo (2) Geldfluss aus der Investiven Gebarung (33 – 34)							0,00	0,00	0,00
SA3	Saldo (3) Nettofinanzierungssaldo (Saldo 1 + Saldo 2)							1.731.000,00	1.639.000,00	1.657.704,30
Finanzierungstätigkeit										
SU 35	Summe Einzahlungen aus der Finanzierungstätigkeit							0,00	0,00	0,00
SU 36	Summe Auszahlungen aus der Finanzierungstätigkeit							0,00	0,00	0,00
SA4	Saldo (4) Geldfluss aus der Finanzierungstätigkeit (35 – 36)							0,00	0,00	0,00
SA5	Saldo (5) Geldfluss aus der voranschlagswirksamen Gebarung (Saldo 3 + Saldo 4)							1.731.000,00	1.639.000,00	1.657.704,30
94	Finanzzuweisungen und Zuschüsse									
940	Bedarfszuweisungen									
940000	Bedarfszuweisungen									
Operative Gebarung										
2/940000+860000	Transfers von Bund, Bundesfonds und Bundeskammern, KIP	2121	3121	15		11.800,00			11.800,00	
2/940000+861000	Zuschüsse des Landes, Finanzkraftausgleich	2121	3121	15	17.000,00	1.900,00	7.790,41	17.000,00	1.900,00	7.790,41
2/940000+871100	BZ II, (Härteausgleich) Kapitaltransfers aus Gemeinde-Bedarfszuweisungsmitteln	2121	3121		414.800,00	139.300,00		414.800,00	139.300,00	
SU 21 / 31	Summe Erträge / Einzahlungen operative Gebarung				431.800,00	153.000,00	7.790,41	431.800,00	153.000,00	7.790,41
SU 22 / 32	Summe Aufwendungen / Auszahlungen operative Gebarung				0,00	0,00	0,00	0,00	0,00	0,00
SA 0 / SA 1	(0) Nettoergebnis (21 - 22) / (1) Geldfluss operative Gebarung (31 – 32)				431.800,00	153.000,00	7.790,41	431.800,00	153.000,00	7.790,41
SA01	Saldo (01) Haushaltsrücklagen (230 - 240)				0,00	0,00	0,00	0,00	0,00	0,00
SA00	Saldo (00) Nettoergebnis nach Haushaltsrücklagen (Saldo 0 + Saldo 01)				431.800,00	153.000,00	7.790,41			

		MVAG VC QU			Ergebnisvoranschlag			Finanzierungsvoranschlag		
		EH	FH		VA 2026	VA 2025	RA 2024	VA 2026	VA 2025	RA 2024
Investive Gebarung										
SU 33	Summe Einzahlungen investive Gebarung							0,00	0,00	0,00
SU 34	Summe Auszahlungen investive Gebarung							0,00	0,00	0,00
SA2	Saldo (2) Geldfluss aus der Investiven Gebarung (33 – 34)							0,00	0,00	0,00
SA3	Saldo (3) Nettofinanzierungssaldo (Saldo 1 + Saldo 2)							431.800,00	153.000,00	7.790,41
Finanzierungstätigkeit										
SU 35	Summe Einzahlungen aus der Finanzierungstätigkeit							0,00	0,00	0,00
SU 36	Summe Auszahlungen aus der Finanzierungstätigkeit							0,00	0,00	0,00
SA4	Saldo (4) Geldfluss aus der Finanzierungstätigkeit (35 – 36)							0,00	0,00	0,00
SA5	Saldo (5) Geldfluss aus der voranschlagswirksamen Gebarung (Saldo 3 + Saldo 4)							431.800,00	153.000,00	7.790,41
941	Sonstige Finanzaufweisungen nach dem FAG									
941000	Sonstige Finanzaufweis. nach dem FAG									
Operative Gebarung										
2/941000+860000	Finanzaufweisung des Bundes nach dem FAG	2121	3121	15	38.300,00	62.200,00	83.960,00	38.300,00	62.200,00	83.960,00
2/941000+860100	Transfers von Bund, Bundesfonds und Bundeskammern	2121	3121			44.500,00			44.500,00	
SU 21 / 31	Summe Erträge / Einzahlungen operative Gebarung				38.300,00	106.700,00	83.960,00	38.300,00	106.700,00	83.960,00
SU 22 / 32	Summe Aufwendungen / Auszahlungen operative Gebarung				0,00	0,00	0,00	0,00	0,00	0,00
SA 0 / SA 1	(0) Nettoergebnis (21 - 22) / (1) Geldfluss operative Gebarung (31 – 32)				38.300,00	106.700,00	83.960,00	38.300,00	106.700,00	83.960,00
SA01	Saldo (01) Haushaltsrücklagen (230 - 240)				0,00	0,00	0,00	0,00	0,00	0,00
SA00	Saldo (00) Nettoergebnis nach Haushaltsrücklagen (Saldo 0 + Saldo 01)				38.300,00	106.700,00	83.960,00			
Investive Gebarung										
SU 33	Summe Einzahlungen investive Gebarung							0,00	0,00	0,00
SU 34	Summe Auszahlungen investive Gebarung							0,00	0,00	0,00
SA2	Saldo (2) Geldfluss aus der Investiven Gebarung (33 – 34)							0,00	0,00	0,00
SA3	Saldo (3) Nettofinanzierungssaldo (Saldo 1 + Saldo 2)							38.300,00	106.700,00	83.960,00
Finanzierungstätigkeit										
SU 35	Summe Einzahlungen aus der Finanzierungstätigkeit							0,00	0,00	0,00
SU 36	Summe Auszahlungen aus der Finanzierungstätigkeit							0,00	0,00	0,00
SA4	Saldo (4) Geldfluss aus der Finanzierungstätigkeit (35 – 36)							0,00	0,00	0,00
SA5	Saldo (5) Geldfluss aus der voranschlagswirksamen Gebarung (Saldo 3 + Saldo 4)							38.300,00	106.700,00	83.960,00

		MVAG VC QU		Ergebnisvoranschlag			Finanzierungsvoranschlag		
		EH	FH	VA 2026	VA 2025	RA 2024	VA 2026	VA 2025	RA 2024
945	Sonstige Zuschüsse des Bundes								
945000	Sonstige Zuschüsse des Bundes								
Operative Gebarung									
2/945000+860000	digitaler Wandel, Transfers von Bund, Bundesfonds und Bundeskammern	2121	3121		8.200,00			8.200,00	
SU 21 / 31	Summe Erträge / Einzahlungen operative Gebarung			0,00	8.200,00	0,00	0,00	8.200,00	0,00
SU 22 / 32	Summe Aufwendungen / Auszahlungen operative Gebarung			0,00	0,00	0,00	0,00	0,00	0,00
SA 0 / SA 1	(0) Nettoergebnis (21 - 22) / (1) Geldfluss operative Gebarung (31 – 32)			0,00	8.200,00	0,00	0,00	8.200,00	0,00
SA01	Saldo (01) Haushaltsrücklagen (230 - 240)			0,00	0,00	0,00	0,00	0,00	0,00
SA00	Saldo (00) Nettoergebnis nach Haushaltsrücklagen (Saldo 0 + Saldo 01)			0,00	8.200,00	0,00			
Investive Gebarung									
SU 33	Summe Einzahlungen investive Gebarung						0,00	0,00	0,00
SU 34	Summe Auszahlungen investive Gebarung						0,00	0,00	0,00
SA2	Saldo (2) Geldfluss aus der Investiven Gebarung (33 – 34)						0,00	0,00	0,00
SA3	Saldo (3) Nettofinanzierungssaldo (Saldo 1 + Saldo 2)						0,00	8.200,00	0,00
Finanzierungstätigkeit									
SU 35	Summe Einzahlungen aus der Finanzierungstätigkeit						0,00	0,00	0,00
SU 36	Summe Auszahlungen aus der Finanzierungstätigkeit						0,00	0,00	0,00
SA4	Saldo (4) Geldfluss aus der Finanzierungstätigkeit (35 – 36)						0,00	0,00	0,00
SA5	Saldo (5) Geldfluss aus der voranschlagswirksamen Gebarung (Saldo 3 + Saldo 4)						0,00	8.200,00	0,00
946	Zuschüsse nach landesgesetzlichen Bestimmungen								
946000	Zuschüsse nach landes- gesetzl. Bestimmungen								
Operative Gebarung									
2/946000+861000	Transfers von Ländern, Landesfonds und Landeskammern	2121	3121					16.957,79	16.957,79
SU 21 / 31	Summe Erträge / Einzahlungen operative Gebarung			0,00	0,00	16.957,79	0,00	0,00	16.957,79
SU 22 / 32	Summe Aufwendungen / Auszahlungen operative Gebarung			0,00	0,00	0,00	0,00	0,00	0,00
SA 0 / SA 1	(0) Nettoergebnis (21 - 22) / (1) Geldfluss operative Gebarung (31 – 32)			0,00	0,00	16.957,79	0,00	0,00	16.957,79
SA01	Saldo (01) Haushaltsrücklagen (230 - 240)			0,00	0,00	0,00	0,00	0,00	0,00
SA00	Saldo (00) Nettoergebnis nach Haushaltsrücklagen (Saldo 0 + Saldo 01)			0,00	0,00	16.957,79			
Investive Gebarung									
SU 33	Summe Einzahlungen investive Gebarung						0,00	0,00	0,00
SU 34	Summe Auszahlungen investive Gebarung						0,00	0,00	0,00
SA2	Saldo (2) Geldfluss aus der Investiven Gebarung (33 – 34)						0,00	0,00	0,00
SA3	Saldo (3) Nettofinanzierungssaldo (Saldo 1 + Saldo 2)						0,00	0,00	16.957,79
Finanzierungstätigkeit									
SU 35	Summe Einzahlungen aus der Finanzierungstätigkeit						0,00	0,00	0,00

		MVAG VC QU			Ergebnisvoranschlag			Finanzierungsvoranschlag		
		EH	FH		VA 2026	VA 2025	RA 2024	VA 2026	VA 2025	RA 2024
SU 36	Summe Auszahlungen aus der Finanzierungstätigkeit							0,00	0,00	0,00
SA4	Saldo (4) Geldfluss aus der Finanzierungstätigkeit (35 – 36)							0,00	0,00	0,00
SA5	Saldo (5) Geldfluss aus der voranschlagswirksamen Gebarung (Saldo 3 + Saldo 4)							0,00	0,00	16.957,79
947	Sonstige Zuschüsse der Länder									
947000	Zuschuss Land aus Unterstützungspaket									
Operative Gebarung										
2/947000+861000	Transfers von Ländern, Landesfonds und Landeskammern	2121	3121	15		6.200,00			6.200,00	
SU 21 / 31	Summe Erträge / Einzahlungen operative Gebarung				0,00	6.200,00	0,00	0,00	6.200,00	0,00
SU 22 / 32	Summe Aufwendungen / Auszahlungen operative Gebarung				0,00	0,00	0,00	0,00	0,00	0,00
SA 0 / SA 1	(0) Nettoergebnis (21 - 22) / (1) Geldfluss operative Gebarung (31 – 32)				0,00	6.200,00	0,00	0,00	6.200,00	0,00
SA01	Saldo (01) Haushaltsrücklagen (230 - 240)				0,00	0,00	0,00	0,00	0,00	0,00
SA00	Saldo (00) Nettoergebnis nach Haushaltsrücklagen (Saldo 0 + Saldo 01)				0,00	6.200,00	0,00			
Investive Gebarung										
SU 33	Summe Einzahlungen investive Gebarung							0,00	0,00	0,00
SU 34	Summe Auszahlungen investive Gebarung							0,00	0,00	0,00
SA2	Saldo (2) Geldfluss aus der Investiven Gebarung (33 – 34)							0,00	0,00	0,00
SA3	Saldo (3) Nettofinanzierungssaldo (Saldo 1 + Saldo 2)							0,00	6.200,00	0,00
Finanzierungstätigkeit										
SU 35	Summe Einzahlungen aus der Finanzierungstätigkeit							0,00	0,00	0,00
SU 36	Summe Auszahlungen aus der Finanzierungstätigkeit							0,00	0,00	0,00
SA4	Saldo (4) Geldfluss aus der Finanzierungstätigkeit (35 – 36)							0,00	0,00	0,00
SA5	Saldo (5) Geldfluss aus der voranschlagswirksamen Gebarung (Saldo 3 + Saldo 4)							0,00	6.200,00	0,00
98	Haushaltsausgleich									
980	Verrechnung zwischen operativer Gebarung und Projekten									
980000	Verrechnung zwischen operativer Gebarung und Projekten									
Operative Gebarung										
2/980000+899000	Entnahmen aus Verrechnungsrücklagen zwischen operativer Gebarung und Projekten	2116				11.400,00				
SU 21 / 31	Summe Erträge / Einzahlungen operative Gebarung				0,00	11.400,00	0,00	0,00	0,00	0,00
1/980000-799000	Zuweisungen an Verrechnungsrücklagen zwischen operativer Gebarung und Projekten	2225			27.400,00		10.328,32			
SU 22 / 32	Summe Aufwendungen / Auszahlungen operative Gebarung				27.400,00	0,00	10.328,32	0,00	0,00	0,00
SA 0 / SA 1	(0) Nettoergebnis (21 - 22) / (1) Geldfluss operative Gebarung (31 – 32)				-27.400,00	11.400,00	-10.328,32	0,00	0,00	0,00

	MVAG	VC QU	Ergebnisvoranschlag			Finanzierungsvoranschlag				
			EH	FH	VA 2026	VA 2025	RA 2024	VA 2026	VA 2025	RA 2024
SA01		Saldo (01) Haushaltsrücklagen (230 - 240)			0,00	0,00	0,00	0,00	0,00	0,00
SA00		Saldo (00) Nettoergebnis nach Haushaltsrücklagen (Saldo 0 + Saldo 01)			-27.400,00	11.400,00	-10.328,32			
Investive Gebarung										
SU 33		Summe Einzahlungen investive Gebarung						0,00	0,00	0,00
SU 34		Summe Auszahlungen investive Gebarung						0,00	0,00	0,00
SA2		Saldo (2) Geldfluss aus der Investiven Gebarung (33 – 34)						0,00	0,00	0,00
SA3		Saldo (3) Nettofinanzierungssaldo (Saldo 1 + Saldo 2)						0,00	0,00	0,00
Finanzierungstätigkeit										
SU 35		Summe Einzahlungen aus der Finanzierungstätigkeit						0,00	0,00	0,00
SU 36		Summe Auszahlungen aus der Finanzierungstätigkeit						0,00	0,00	0,00
SA4		Saldo (4) Geldfluss aus der Finanzierungstätigkeit (35 – 36)						0,00	0,00	0,00
SA5		Saldo (5) Geldfluss aus der voranschlagswirksamen Gebarung (Saldo 3 + Saldo 4)						0,00	0,00	0,00
99		Jahresergebnis, Übergabe und Übernahme des Jahresergebnisses, Abwicklung der Vorjahre								
990		Überschüsse und Abgänge (soweit nicht zugeordnet)								
990000		Überschüsse und Abgänge								
Operative Gebarung										
SU 21 / 31		Summe Erträge / Einzahlungen operative Gebarung			0,00	0,00	0,00	0,00	0,00	0,00
SU 22 / 32		Summe Aufwendungen / Auszahlungen operative Gebarung			0,00	0,00	0,00	0,00	0,00	0,00
SA 0 / SA 1		(0) Nettoergebnis (21 - 22) / (1) Geldfluss operative Gebarung (31 – 32)			0,00	0,00	0,00	0,00	0,00	0,00
2/990000+895077		Entnahmen von allgemeinen Haushaltsrücklagen	2301			208.200,00	42.148,06			
SA01		Saldo (01) Haushaltsrücklagen (230 - 240)			0,00	208.200,00	42.148,06	0,00	0,00	0,00
SA00		Saldo (00) Nettoergebnis nach Haushaltsrücklagen (Saldo 0 + Saldo 01)			0,00	208.200,00	42.148,06			
Investive Gebarung										
SU 33		Summe Einzahlungen investive Gebarung						0,00	0,00	0,00
SU 34		Summe Auszahlungen investive Gebarung						0,00	0,00	0,00
SA2		Saldo (2) Geldfluss aus der Investiven Gebarung (33 – 34)						0,00	0,00	0,00
SA3		Saldo (3) Nettofinanzierungssaldo (Saldo 1 + Saldo 2)						0,00	0,00	0,00
Finanzierungstätigkeit										
SU 35		Summe Einzahlungen aus der Finanzierungstätigkeit						0,00	0,00	0,00
SU 36		Summe Auszahlungen aus der Finanzierungstätigkeit						0,00	0,00	0,00
SA4		Saldo (4) Geldfluss aus der Finanzierungstätigkeit (35 – 36)						0,00	0,00	0,00
SA5		Saldo (5) Geldfluss aus der voranschlagswirksamen Gebarung (Saldo 3 + Saldo 4)						0,00	0,00	0,00

Haushaltspotential (aufbauend auf der Ergebnisrechnung)

MVAG	Mittelverwendungs- und -aufbringungsgruppen	Mittelaufbringung	Mittelverwendung	Saldo
211	Erträge aus der operativen Verwaltungstätigkeit	3.201.800,00		
212	Erträge aus Transfers	813.300,00		
213	Finanzerträge	9.000,00		
Summe Erträge (SU 21)		4.024.100,00		
2117	Nicht finanzierungswirksame operative Erträge (Auflösung von Rückstellungen und Aktivierte Eigenleistungen)			
2127	Nicht finanzierungswirksamer Transferertrag (Auflösung von Investitionszuschüssen)	-89.200,00		
2136	Sonstige nicht finanzierungswirksame Finanzerträge (Auflösung von RS Bewertung von Beteiligungen und aktiven Finanzinstrumenten)			
Nicht finanzwirksame Erträge		-89.200,00		
Finanzwirksame Erträge		3.934.900,00		
221	Personalaufwand		1.137.500,00	
222	Sachaufwand		1.547.800,00	
223	Transferaufwand		1.574.500,00	
224	Finanzaufwand		61.900,00	
Summe Aufwendungen (SU 22)			4.321.700,00	
2214	Nicht finanzierungswirksamer Personalaufwand (Dotierung RS für Abfertigungen, Jubiläum u. nicht konsumierte Urlaube)		-12.100,00	
2226	Nicht finanzierungswirksamer Sachaufwand (inkl. Abschreibungen, Dotierung von RS Prozess, ausstehende Rechnungen)		-642.800,00	
2237	Nicht finanzierungswirksamer Transferaufwand (Dotierungen von RS f. Pensionen)			
2245	Nicht finanzierungswirksamer Finanzaufwand (Wertberichtigungen zu Finanzinstrumenten, Aufwendungen aus der Bewertung von Beteiligungen)			
Nicht finanzwirksame Aufwendungen			-654.900,00	
Finanzwirksame Aufwendungen			3.666.800,00	
Finanzwirksames Ergebnis		3.934.900,00	3.666.800,00	268.100,00

MVAG	Mittelverwendungs- und -aufbringungsgruppen	Mittelaufbringung	Mittelverwendung	Saldo
332	Einzahlungen aus der Rückzahlung von Darlehen sowie gewährten Vorschüssen (ohne 332x mit Projektcode - Anzahlungen)	5.400,00		
1141	Vorräte (- Veränderung)			
1142	Gegebene Anzahlungen auf Vorräte (- Veränderung)			
1540	Passive Rechnungsabgrenzung			
	Einzahlungen der Kontengruppe 000-089, die keinem Projekt mit Projektcode 1 zugeordnet sind			
	Einzahlungen der Kontengruppe 30, die keinem Projekt mit Projektcode 1 zugeordnet sind	72.600,00		
	- Erträge der Kontogruppe 80 mit Projektcode 1			
2301	Entnahmen von Rücklagen endfälliger Darlehen (Kontengruppe 893)			
Jährliche wiederkehrende Einzahlungen		78.000,00		
36	Auszahlungen aus der Finanzierungstätigkeit (ohne Projektcode 1)		217.100,00	
2401	Zuweisung an Rücklagen endfälliger Darlehen (Kontengruppe 793)			
342	Auszahlungen aus der Gewährung von Darlehen sowie gewährten Vorschüssen (ohne 342x mit Projektcode - Anzahlungen)			
1141	Vorräte (+ Veränderung)			
1142	Gegebene Anzahlungen auf Vorräte (+ Veränderung)			
1170	Aktive Rechnungsabgrenzung			
	Auszahlungen (Investitionen) der Kontengruppe 000-083, die keinem Projekt mit Projektcode 1 zugeordnet sind		90.300,00	
Jährliche wiederkehrende Auszahlungen			307.400,00	
	Kontengruppe 871, KT der Ergebnisrechnung, mit Projektcode (BZ)	-11.300,00		
Summe Kapitaltransfers der Ergebnisrechnung		-11.300,00		
H1 Jährliches Haushaltspotential (Eigenmittel)		4.001.600,00	3.974.200,00	27.400,00
H4VJ Haushaltspotential Vorjahr (Endbestand HP-RL Vorjahr, Konto 935077 = AB)				0,00
H2 verfügbares Haushaltspotential (Eigenmittel)				27.400,00

MVAG	Mittelverwendungs- und -aufbringungsgruppen	Mittelaufbringung	Mittelverwendung	Saldo
Information 1 - Berechnung der tatsächlichen Liquidität				
im verfügbaren Haushaltspotential enthaltene Bedarfszuweisungen zur Liquiditätssteigerung aus Kontogruppe 871, KT der Ergebnisrechnung ohne Projektcode		414.800,00		
tatsächlicher Liquiditätsbedarf ohne Rücklagenauflösung (Abgang)		-387.400,00		
2401	Zuweisungen an Haushaltsrücklagen (Kontengruppe 794)			
2401	Zuweisungen an Haushaltsrücklagen (Kontengruppe 795)			
Jährliche Aufwände für Rücklagen			0,00	
2301	Entnahmen von Haushaltsrücklagen (Kontengruppe 894)			
2301	Entnahmen von Haushaltsrücklagen (Kontengruppe 895)			
Jährliche RL-Erträge f. Investitionen (finanzw.)		0,00		
H3 verfügbares Haushaltspotential (Eigenmittel) nach finanzwirksamen Rücklagen		27.400,00	0,00	27.400,00
- Zuweisungen und Umbuchungen an investive Vorhaben			27.400,00	-27.400,00
+ Rückführungen und Umbuchungen von investiven Vorhaben				0,00
H4 kumuliertes Haushaltspotential (Eigenmittel) Endbestand		27.400,00	27.400,00	0,00

Nachweis der Investitionstätigkeit

Voranschlag 2026

Marktgemeinde St. Martin-Karlsbach

Nachweis der Investitionen mit Erläuterungen (nur VC 1)

Vorhaben	Vorhabensbezeichnung	RA Vorjahre	VA 2025	VA 2026	Plan 2027	Plan 2028	Plan 2029	Plan 2030	Plan Gesamt (gerundet)
Konto	Bezeichnung								
1179000	Hochwasserschäden 2024 (2024 bis 2026)								
	Auszahlungen - Investitionen - Mittelverwendung	26.358,65	88.000,00	0,00	0,00	0,00	0,00	0,00	114.400,00
	Anschaffungs- oder Herstellungskosten	26.358,65	88.000,00	0,00	0,00	0,00	0,00	0,00	114.400,00
5/639000-050000	Sonderanlagen	17.871,46	88.000,00						105.900,00
5/710100-002000	Straßenbauten	8.487,19							8.500,00
	Einzahlungen - Finanzierung - Mittelaufbringung	0,00	114.400,00	0,00	0,00	0,00	0,00	0,00	114.400,00
	Mittel aus Geldfluss aus der operativen Gebarung	0,00	0,00	0,00	0,00	0,00	0,00	0,00	0,00
	Bedarfszuweisungen/KTZ	0,00	57.200,00	0,00	0,00	0,00	0,00	0,00	57.200,00
6/639000+301000	Kapitaltransfers von Ländern, Landesfonds und Landeskammern		57.200,00						57.200,00
	Haushaltsrücklagen/Zahlungsmittelreserven	0,00	0,00	0,00	0,00	0,00	0,00	0,00	0,00
	Sonstige Kapitaltransfers und Subventionen	0,00	10.000,00	0,00	0,00	0,00	0,00	0,00	10.000,00
6/639000+307000	Kapitaltransfers von privaten Haushalten und privaten Organisationen ohne Erwerbszweck und andere		10.000,00						10.000,00
	Darlehen/Innere Darlehen	0,00	47.200,00	0,00	0,00	0,00	0,00	0,00	47.200,00
1450/2	Hochwasser 2024 * 13,3 %		47.200,00						47.200,00
	Finanzierungsleasing	0,00	0,00	0,00	0,00	0,00	0,00	0,00	0,00
	Veräußerung langfristiges Vermögen und Sonstiges	0,00	0,00	0,00	0,00	0,00	0,00	0,00	0,00
Finanzierungsergebnis 1179000		-26.358,65	26.400,00	0,00	0,00	0,00	0,00	0,00	0,00
	<i>inklusive Vorjahre (gerundet)</i>		0,00	0,00	0,00	0,00	0,00	0,00	

Vorhaben	Vorhabensbezeichnung	RA Vorjahre	VA 2025	VA 2026	Plan 2027	Plan 2028	Plan 2029	Plan 2030	Plan Gesamt (gerundet)
Konto	Bezeichnung								
1181700	Urnengräber 2025 (2025 bis 2026)								
	Auszahlungen - Investitionen - Mittelverwendung	0,00	9.000,00	0,00	0,00	0,00	0,00	0,00	9.000,00
	Anschaffungs- oder Herstellungskosten	0,00	9.000,00	0,00	0,00	0,00	0,00	0,00	9.000,00
5/817000-050000	Sonderanlagen, Urnengräber		9.000,00						9.000,00
	Einzahlungen - Finanzierung - Mittelaufbringung	0,00	9.000,00	0,00	0,00	0,00	0,00	0,00	9.000,00
	Mittel aus Geldfluss aus der operativen Gebarung	0,00	0,00	0,00	0,00	0,00	0,00	0,00	0,00
	Bedarfszuweisungen/KTZ	0,00	0,00	0,00	0,00	0,00	0,00	0,00	0,00
	Haushaltsrücklagen/Zahlungsmittelreserven	0,00	0,00	0,00	0,00	0,00	0,00	0,00	0,00
	Sonstige Kapitaltransfers und Subventionen	0,00	0,00	0,00	0,00	0,00	0,00	0,00	0,00
	Darlehen/Innere Darlehen	0,00	9.000,00	0,00	0,00	0,00	0,00	0,00	9.000,00
1450/3	Urnengräber * 2,5 %		9.000,00						9.000,00
	Finanzierungsleasing	0,00	0,00	0,00	0,00	0,00	0,00	0,00	0,00
	Veräußerung langfristiges Vermögen und Sonstiges	0,00	0,00	0,00	0,00	0,00	0,00	0,00	0,00
Finanzierungsergebnis 1181700		0,00	0,00	0,00	0,00	0,00	0,00	0,00	0,00
	<i>inklusive Vorjahre (gerundet)</i>		0,00	0,00	0,00	0,00	0,00	0,00	

Voranschlag 2026

Marktgemeinde St. Martin-Karlsbach

Nachweis der Investitionen mit Erläuterungen (nur VC 1)

Vorhaben	Vorhabensbezeichnung	RA Vorjahre	VA 2025	VA 2026	Plan 2027	Plan 2028	Plan 2029	Plan 2030	Plan Gesamt (gerundet)
Konto	Bezeichnung								
1639001	Gefahrenzonenplan (2026 bis 2035)								
	Auszahlungen - Investitionen - Mittelverwendung	0,00	0,00	75.300,00	0,00	0,00	0,00	0,00	75.300,00
	Anschaffungs- oder Herstellungskosten	0,00	0,00	75.300,00	0,00	0,00	0,00	0,00	75.300,00
5/639000-070000	Aktivierungsfähige Rechte (immaterielle Vermögenswerte)			75.300,00					75.300,00
	Einzahlungen - Finanzierung - Mittelaufbringung	0,00	0,00	75.300,00	0,00	0,00	0,00	0,00	75.300,00
	Mittel aus Geldfluss aus der operativen Gebarung	0,00	0,00	0,00	0,00	0,00	0,00	0,00	0,00
	Bedarfszuweisungen/KTZ	0,00	0,00	64.500,00	0,00	0,00	0,00	0,00	64.500,00
6/639000+301000	Kapitaltransfers von Ländern, Landesfonds und Landeskammern			64.500,00					64.500,00
	Haushaltsrücklagen/Zahlungsmittelreserven	0,00	0,00	0,00	0,00	0,00	0,00	0,00	0,00
	Sonstige Kapitaltransfers und Subventionen	0,00	0,00	0,00	0,00	0,00	0,00	0,00	0,00
	Darlehen/Innere Darlehen	0,00	0,00	10.800,00	0,00	0,00	0,00	0,00	10.800,00
5199/13	Martinsbach und Ennsbach			10.800,00					10.800,00
	Finanzierungsleasing	0,00	0,00	0,00	0,00	0,00	0,00	0,00	0,00
	Veräußerung langfristiges Vermögen und Sonstiges	0,00	0,00	0,00	0,00	0,00	0,00	0,00	0,00
Finanzierungsergebnis 1639001		0,00	0,00	0,00	0,00	0,00	0,00	0,00	0,00
	<i>inklusive Vorjahre (gerundet)</i>		0,00	0,00	0,00	0,00	0,00	0,00	

Voranschlag 2026

Marktgemeinde St. Martin-Karlsbach

Nachweis der Investitionen mit Erläuterungen (nur VC 1)

Vorhaben	Vorhabensbezeichnung	RA Vorjahre	VA 2025	VA 2026	Plan 2027	Plan 2028	Plan 2029	Plan 2030	Plan Gesamt (gerundet)
Konto	Bezeichnung								
1782001	Hybridmarkt (2026 bis 2026)								
	Auszahlungen - Investitionen - Mittelverwendung	0,00	0,00	50.000,00	0,00	0,00	0,00	0,00	50.000,00
	Anschaffungs- oder Herstellungskosten	0,00	0,00	50.000,00	0,00	0,00	0,00	0,00	50.000,00
5/782000-042000	Amts-, Betriebs- und Geschäftsausstattung			50.000,00					50.000,00
	Einzahlungen - Finanzierung - Mittelaufbringung	0,00	0,00	50.000,00	0,00	0,00	0,00	0,00	50.000,00
	Mittel aus Geldfluss aus der operativen Gebarung	0,00	0,00	0,00	0,00	0,00	0,00	0,00	0,00
	Bedarfszuweisungen/KTZ	0,00	0,00	15.000,00	0,00	0,00	0,00	0,00	15.000,00
6/782000+301000	Kapitaltransfers von Ländern, Landesfonds und Landeskammern			15.000,00					15.000,00
	Haushaltsrücklagen/Zahlungsmittelreserven	0,00	0,00	0,00	0,00	0,00	0,00	0,00	0,00
	Sonstige Kapitaltransfers und Subventionen	0,00	0,00	0,00	0,00	0,00	0,00	0,00	0,00
	Darlehen/Innere Darlehen	0,00	0,00	35.000,00	0,00	0,00	0,00	0,00	35.000,00
5199/14	Hybridmarkt			35.000,00					35.000,00
	Finanzierungsleasing	0,00	0,00	0,00	0,00	0,00	0,00	0,00	0,00
	Veräußerung langfristiges Vermögen und Sonstiges	0,00	0,00	0,00	0,00	0,00	0,00	0,00	0,00
Finanzierungsergebnis 1782001		0,00	0,00	0,00	0,00	0,00	0,00	0,00	0,00
	<i>inklusive Vorjahre (gerundet)</i>		0,00	0,00	0,00	0,00	0,00	0,00	

Vorhaben	Vorhabensbezeichnung	RA Vorjahre	VA 2025	VA 2026	Plan 2027	Plan 2028	Plan 2029	Plan 2030	Plan Gesamt (gerundet)
Konto	Bezeichnung								
1850001	Wasserversorgung Flurstraße u. Neuhaus (2023 bis 2027)								
	Auszahlungen - Investitionen - Mittelverwendung	42.263,91	24.600,00	0,00	0,00	0,00	0,00	0,00	66.900,00
	Anschaffungs- oder Herstellungskosten	42.263,91	24.600,00	0,00	0,00	0,00	0,00	0,00	66.900,00
5/850000-004000	Wasser- und Abwasserbauten und -anlagen	42.263,91	24.600,00						66.900,00
	Einzahlungen - Finanzierung - Mittelaufbringung	17.115,72	39.400,00	10.300,00	0,00	0,00	0,00	0,00	66.800,00
	Mittel aus Geldfluss aus der operativen Gebarung	17.115,72	0,00	0,00	0,00	0,00	0,00	0,00	17.100,00
6/850000+899000	Entnahmen aus Verrechnungsrücklagen zwischen operativer Gebarung und Projekten	17.115,72							17.100,00
	Bedarfszuweisungen/KTZ	0,00	0,00	0,00	0,00	0,00	0,00	0,00	0,00
	Haushaltsrücklagen/Zahlungsmittelreserven	0,00	0,00	0,00	0,00	0,00	0,00	0,00	0,00
	Sonstige Kapitaltransfers und Subventionen	0,00	10.300,00	10.300,00	0,00	0,00	0,00	0,00	20.600,00
6/850000+300000	Kapitaltransfers von Bund, Bundesfonds und Bundeskammern		10.300,00	10.300,00					20.600,00
	Darlehen/Innere Darlehen	0,00	39.400,00	0,00	0,00	0,00	0,00	0,00	39.400,00
1450/5	Wasserversorgung Flurstraße * 11,1 %		39.400,00						39.400,00
	Finanzierungsleasing	0,00	0,00	0,00	0,00	0,00	0,00	0,00	0,00
	Veräußerung langfristiges Vermögen und Sonstiges	0,00	0,00	0,00	0,00	0,00	0,00	0,00	0,00
	Korrektur Einzahlungen VA 2025	0,00	-10.300,00	0,00	0,00	0,00	0,00	0,00	-10.300,00
Finanzierungsergebnis 1850001		-25.148,19	14.800,00	10.300,00	0,00	0,00	0,00	0,00	0,00
	<i>inklusive Vorjahre (gerundet)</i>		-10.300,00	0,00	0,00	0,00	0,00	0,00	

Vorhaben	Vorhabensbezeichnung	RA Vorjahre	VA 2025	VA 2026	Plan 2027	Plan 2028	Plan 2029	Plan 2030	Plan Gesamt (gerundet)
Konto	Bezeichnung								
1850002	Wasserversorgung (2026 bis 2027)								
	Auszahlungen - Investitionen - Mittelverwendung	0,00	0,00	166.600,00	0,00	0,00	0,00	0,00	166.600,00
	Anschaffungs- oder Herstellungskosten	0,00	0,00	166.600,00	0,00	0,00	0,00	0,00	166.600,00
5/850000-004000	Quellsanierungen, Reduzierschacht			110.000,00					110.000,00
5/850000-004200	Betr. Wohnen, Bachstr., Ybbsfeldstr. K.			8.000,00					8.000,00
5/850000-070000	Leitungskataster WVA, Aktivierungsfähige Rechte (immaterielle Vermögenswerte)			48.600,00					48.600,00
	Einzahlungen - Finanzierung - Mittelaufbringung	0,00	0,00	166.600,00	0,00	0,00	0,00	0,00	166.600,00
	Mittel aus Geldfluss aus der operativen Gebarung	0,00	0,00	0,00	0,00	0,00	0,00	0,00	0,00
	Bedarfszuweisungen/KTZ	0,00	0,00	0,00	0,00	0,00	0,00	0,00	0,00
	Haushaltsrücklagen/Zahlungsmittelreserven	0,00	0,00	0,00	0,00	0,00	0,00	0,00	0,00
	Sonstige Kapitaltransfers und Subventionen	0,00	0,00	0,00	0,00	0,00	0,00	0,00	0,00
	Darlehen/Innere Darlehen	0,00	0,00	166.600,00	0,00	0,00	0,00	0,00	166.600,00
5199/10	WVA			166.600,00					166.600,00
	Finanzierungsleasing	0,00	0,00	0,00	0,00	0,00	0,00	0,00	0,00
	Veräußerung langfristiges Vermögen und Sonstiges	0,00	0,00	0,00	0,00	0,00	0,00	0,00	0,00
Finanzierungsergebnis 1850002		0,00	0,00	0,00	0,00	0,00	0,00	0,00	0,00
	<i>inklusive Vorjahre (gerundet)</i>		0,00	0,00	0,00	0,00	0,00	0,00	

Vorhaben	Vorhabensbezeichnung	RA Vorjahre	VA 2025	VA 2026	Plan 2027	Plan 2028	Plan 2029	Plan 2030	Plan Gesamt (gerundet)
Konto	Bezeichnung								
1851001	Abwasserbeseitigung Flurstraße (2023 bis 2027)								
	Auszahlungen - Investitionen - Mittelverwendung	124.614,50	22.500,00	0,00	0,00	0,00	0,00	0,00	147.100,00
	Anschaffungs- oder Herstellungskosten	124.614,50	22.500,00	0,00	0,00	0,00	0,00	0,00	147.100,00
5/851000-004000	Wasser- und Abwasserbauten und -anlagen	124.614,50	22.500,00						147.100,00
	Einzahlungen - Finanzierung - Mittelaufbringung	7.126,47	126.500,00	13.500,00	0,00	0,00	0,00	0,00	147.100,00
	Mittel aus Geldfluss aus der operativen Gebarung	0,00	0,00	0,00	0,00	0,00	0,00	0,00	0,00
	Bedarfszuweisungen/KTZ	0,00	0,00	0,00	0,00	0,00	0,00	0,00	0,00
	Haushaltsrücklagen/Zahlungsmittelreserven	0,00	0,00	0,00	0,00	0,00	0,00	0,00	0,00
	Sonstige Kapitaltransfers und Subventionen	7.126,47	13.500,00	13.500,00	0,00	0,00	0,00	0,00	34.100,00
6/851000+300000	Kapitaltransfers von Bund, Bundesfonds und Bundeskammern	7.126,47	13.500,00	13.500,00					34.100,00
	Darlehen/Innere Darlehen	0,00	126.500,00	0,00	0,00	0,00	0,00	0,00	126.500,00
1450/6	Abwasserbeseitigung Flurstraße * 35,7 %		126.500,00						126.500,00
	Finanzierungsleasing	0,00	0,00	0,00	0,00	0,00	0,00	0,00	0,00
	Veräußerung langfristiges Vermögen und Sonstiges	0,00	0,00	0,00	0,00	0,00	0,00	0,00	0,00
	Korrektur Einzahlungen VA 2025	0,00	-13.500,00	0,00	0,00	0,00	0,00	0,00	-13.500,00
Finanzierungsergebnis 1851001		-117.488,03	104.000,00	13.500,00	0,00	0,00	0,00	0,00	0,00
	<i>inklusive Vorjahre (gerundet)</i>		-13.500,00	0,00	0,00	0,00	0,00	0,00	

Voranschlag 2026

Marktgemeinde St. Martin-Karlsbach

Nachweis der Investitionen mit Erläuterungen (nur VC 1)

Vorhaben	Vorhabensbezeichnung	RA Vorjahre	VA 2025	VA 2026	Plan 2027	Plan 2028	Plan 2029	Plan 2030	Plan Gesamt (gerundet)
Konto	Bezeichnung								
1851002	Abwasserbeseitigung (2026 bis 2026)								
	Auszahlungen - Investitionen - Mittelverwendung	0,00	0,00	44.000,00	0,00	0,00	0,00	0,00	44.000,00
	Anschaffungs- oder Herstellungskosten	0,00	0,00	44.000,00	0,00	0,00	0,00	0,00	44.000,00
5/851000-004000	Betr. Wohnen, Bachstr., Ybbsfeldstr. K.			17.000,00					17.000,00
5/851000-070000	Leitungskataster ABA, Aktivierungsfähige Rechte (immaterielle Vermögenswerte)			27.000,00					27.000,00
	Einzahlungen - Finanzierung - Mittelaufbringung	0,00	0,00	44.000,00	0,00	0,00	0,00	0,00	44.000,00
	Mittel aus Geldfluss aus der operativen Gebarung	0,00	0,00	0,00	0,00	0,00	0,00	0,00	0,00
	Bedarfszuweisungen/KTZ	0,00	0,00	0,00	0,00	0,00	0,00	0,00	0,00
	Haushaltsrücklagen/Zahlungsmittelreserven	0,00	0,00	0,00	0,00	0,00	0,00	0,00	0,00
	Sonstige Kapitaltransfers und Subventionen	0,00	0,00	0,00	0,00	0,00	0,00	0,00	0,00
	Darlehen/Innere Darlehen	0,00	0,00	44.000,00	0,00	0,00	0,00	0,00	44.000,00
5199/11	Abwasserbeseitigung			44.000,00					44.000,00
	Finanzierungsleasing	0,00	0,00	0,00	0,00	0,00	0,00	0,00	0,00
	Veräußerung langfristiges Vermögen und Sonstiges	0,00	0,00	0,00	0,00	0,00	0,00	0,00	0,00
Finanzierungsergebnis 1851002		0,00	0,00	0,00	0,00	0,00	0,00	0,00	0,00
	<i>inklusive Vorjahre (gerundet)</i>		0,00	0,00	0,00	0,00	0,00	0,00	

Vorhaben	Vorhabensbezeichnung	RA Vorjahre	VA 2025	VA 2026	Plan 2027	Plan 2028	Plan 2029	Plan 2030	Plan Gesamt (gerundet)
Konto	Bezeichnung								
1859001	LWL Leerverrohrung (2023 bis 2030)								
	Auszahlungen - Investitionen - Mittelverwendung	49.679,39	62.300,00	10.000,00	0,00	0,00	0,00	0,00	122.000,00
	Anschaffungs- oder Herstellungskosten	49.679,39	62.300,00	10.000,00	0,00	0,00	0,00	0,00	122.000,00
	5/854000-050000 Sonderanlagen	49.679,39		10.000,00					59.700,00
	5/854000-050300 Sonderanlage - LWL		62.300,00						62.300,00
	Einzahlungen - Finanzierung - Mittelaufbringung	0,00	112.000,00	10.000,00	0,00	0,00	0,00	0,00	122.000,00
	Mittel aus Geldfluss aus der operativen Gebarung	0,00	0,00	0,00	0,00	0,00	0,00	0,00	0,00
	Bedarfszuweisungen/KTZ	0,00	0,00	0,00	0,00	0,00	0,00	0,00	0,00
	Haushaltsrücklagen/Zahlungsmittelreserven	0,00	0,00	0,00	0,00	0,00	0,00	0,00	0,00
	Sonstige Kapitaltransfers und Subventionen	0,00	12.000,00	0,00	0,00	0,00	0,00	0,00	12.000,00
	6/859000+300000 Kapitaltransfers von Bund, Bundesfonds und Bundeskammern		12.000,00						12.000,00
	Darlehen/Innere Darlehen	0,00	100.000,00	10.000,00	0,00	0,00	0,00	0,00	110.000,00
	1450/7 LWL * 28,2 %		100.000,00						100.000,00
	5199/12 LWL			10.000,00					10.000,00
	Finanzierungsleasing	0,00	0,00	0,00	0,00	0,00	0,00	0,00	0,00
	Veräußerung langfristiges Vermögen und Sonstiges	0,00	0,00	0,00	0,00	0,00	0,00	0,00	0,00
Finanzierungsergebnis 1859001		-49.679,39	49.700,00	0,00	0,00	0,00	0,00	0,00	0,00
	<i>inklusive Vorjahre (gerundet)</i>		0,00	0,00	0,00	0,00	0,00	0,00	

Vorhaben	Vorhabensbezeichnung	RA Vorjahre	VA 2025	VA 2026	Plan 2027	Plan 2028	Plan 2029	Plan 2030	Plan Gesamt (gerundet)
Konto	Bezeichnung								
1163101	FF Karlsbach Fahrzeugankauf (2024 bis 2030)								
	Auszahlungen - Investitionen - Mittelverwendung	0,00	0,00	0,00	0,00	0,00	0,00	300.000,00	300.000,00
	Anschaffungs- oder Herstellungskosten	0,00	0,00	0,00	0,00	0,00	0,00	300.000,00	300.000,00
5/163100-040000	Fahrzeuge							300.000,00	300.000,00
	Einzahlungen - Finanzierung - Mittelaufbringung	0,00	0,00	0,00	0,00	0,00	0,00	300.000,00	300.000,00
	Mittel aus Geldfluss aus der operativen Gebarung	0,00	0,00	0,00	0,00	0,00	0,00	0,00	0,00
	Bedarfszuweisungen/KTZ	0,00	0,00	0,00	0,00	0,00	0,00	210.400,00	210.400,00
6/163100+301000	Kapitaltransfers von Ländern, Landesfonds und Landeskammern							110.400,00	110.400,00
6/163100+871000	Kapitaltransfers aus Gemeinde- Bedarfszuweisungsmitteln							100.000,00	100.000,00
	Haushaltsrücklagen/Zahlungsmittelreserven	0,00	0,00	0,00	0,00	0,00	0,00	0,00	0,00
	Sonstige Kapitaltransfers und Subventionen	0,00	0,00	0,00	0,00	0,00	0,00	50.000,00	50.000,00
6/163100+307000	Kapitaltransfers von privaten Haushalten und privaten Organisationen ohne Erwerbszweck und andere							50.000,00	50.000,00
	Darlehen/Innere Darlehen	0,00	0,00	0,00	0,00	0,00	0,00	39.600,00	39.600,00
5199/9	FF Fahrzeugankauf							39.600,00	39.600,00
	Finanzierungsleasing	0,00	0,00	0,00	0,00	0,00	0,00	0,00	0,00
	Veräußerung langfristiges Vermögen und Sonstiges	0,00	0,00	0,00	0,00	0,00	0,00	0,00	0,00
Finanzierungsergebnis 1163101		0,00	0,00	0,00	0,00	0,00	0,00	0,00	0,00
	<i>inklusive Vorjahre (gerundet)</i>		0,00	0,00	0,00	0,00	0,00	0,00	

Vorhaben	Vorhabensbezeichnung	RA Vorjahre	VA 2025	VA 2026	Plan 2027	Plan 2028	Plan 2029	Plan 2030	Plan Gesamt (gerundet)
Konto	Bezeichnung								
1211001	Photovoltaikanlage Volksschule (2023 bis 2030)								
	Auszahlungen - Investitionen - Mittelverwendung	124.435,83	0,00	0,00	0,00	0,00	0,00	0,00	124.400,00
	Anschaffungs- oder Herstellungskosten	124.435,83	0,00	0,00	0,00	0,00	0,00	0,00	124.400,00
5/211000-010000	Gebäude und Bauten	124.435,83							124.400,00
	Einzahlungen - Finanzierung - Mittelaufbringung	127.790,68	-3.400,00	0,00	0,00	0,00	0,00	0,00	124.400,00
	Mittel aus Geldfluss aus der operativen Gebarung	17.868,52	0,00	0,00	0,00	0,00	0,00	0,00	17.900,00
6/211000+829910	Sonstige Erträge	17.868,52							17.900,00
	Bedarfszuweisungen/KTZ	29.400,00	3.400,00	0,00	0,00	0,00	0,00	0,00	32.800,00
6/211000+301000	Kapitaltransfers von Ländern, Landesfonds und Landeskammern	29.400,00	3.400,00						32.800,00
	Haushaltsrücklagen/Zahlungsmittelreserven	0,00	0,00	0,00	0,00	0,00	0,00	0,00	0,00
	Sonstige Kapitaltransfers und Subventionen	80.522,16	-6.800,00	0,00	0,00	0,00	0,00	0,00	73.700,00
6/211000+300000	Kapitaltransfers von Bund, Bundesfonds und Bundeskammern	80.522,16	-6.800,00						73.700,00
	Darlehen/Innere Darlehen	0,00	0,00	0,00	0,00	0,00	0,00	0,00	0,00
	Finanzierungsleasing	0,00	0,00	0,00	0,00	0,00	0,00	0,00	0,00
	Veräußerung langfristiges Vermögen und Sonstiges	0,00	0,00	0,00	0,00	0,00	0,00	0,00	0,00
Finanzierungsergebnis 1211001		3.354,85	-3.400,00	0,00	0,00	0,00	0,00	0,00	0,00
	<i>inklusive Vorjahre (gerundet)</i>		0,00	0,00	0,00	0,00	0,00	0,00	

Voranschlag 2026

Marktgemeinde St. Martin-Karlsbach

Nachweis der Investitionen mit Erläuterungen (nur VC 1)

Vorhaben	Vorhabensbezeichnung	RA Vorjahre	VA 2025	VA 2026	Plan 2027	Plan 2028	Plan 2029	Plan 2030	Plan Gesamt (gerundet)
Konto	Bezeichnung								
1240001	Kindergarten Ausbau Dachgeschoß (2023 bis 2027)								
	Auszahlungen - Investitionen - Mittelverwendung	1.490.592,10	170.300,00	105.200,00	0,00	0,00	0,00	0,00	1.766.100,00
	Anschaffungs- oder Herstellungskosten	1.490.592,10	275.500,00	105.200,00	0,00	0,00	0,00	0,00	1.871.300,00
5/240000-010000	Gebäude und Bauten	1.397.091,95	29.400,00	44.000,00					1.470.500,00
5/240000-042000	Amts-, Betriebs- und Geschäftsausstattung	93.500,15	9.600,00						103.100,00
5/240000-346000	Investitionsdarlehen von Finanzunternehmen		236.500,00	61.200,00					297.700,00
	Korrektur Auszahlungen VA 2025	0,00	-105.200,00	0,00	0,00	0,00	0,00	0,00	-105.200,00
	Einzahlungen - Finanzierung - Mittelaufbringung	1.496.172,00	269.900,00	0,00	0,00	0,00	0,00	0,00	1.766.100,00
	Mittel aus Geldfluss aus der operativen Gebarung	0,00	0,00	0,00	0,00	0,00	0,00	0,00	0,00
	Bedarfszuweisungen/KTZ	0,00	263.600,00	0,00	0,00	0,00	0,00	0,00	263.600,00
6/240000+301000	Kapitaltransfers von Ländern, Landesfonds und Landeskammern		263.600,00						263.600,00
	Haushaltsrücklagen/Zahlungsmittelreserven	0,00	0,00	0,00	0,00	0,00	0,00	0,00	0,00
	Sonstige Kapitaltransfers und Subventionen	84.172,00	6.300,00	0,00	0,00	0,00	0,00	0,00	90.500,00
6/240000+300000	Kapitaltransfers von Bund, Bundesfonds und Bundeskammern	84.172,00	6.300,00						90.500,00
	Darlehen/Innere Darlehen	1.412.000,00	0,00	0,00	0,00	0,00	0,00	0,00	1.412.000,00
1450/1	Kindergarten Ausbau Dachgeschoß *	1.412.000,00							1.412.000,00
	Finanzierungsleasing	0,00	0,00	0,00	0,00	0,00	0,00	0,00	0,00
	Veräußerung langfristiges Vermögen und Sonstiges	0,00	0,00	0,00	0,00	0,00	0,00	0,00	0,00
Finanzierungsergebnis 1240001		5.579,90	99.600,00	-105.200,00	0,00	0,00	0,00	0,00	0,00
	<i>inklusive Vorjahre (gerundet)</i>		105.200,00	0,00	0,00	0,00	0,00	0,00	

Vorhaben	Vorhabensbezeichnung	RA Vorjahre	VA 2025	VA 2026	Plan 2027	Plan 2028	Plan 2029	Plan 2030	Plan Gesamt (gerundet)
Konto	Bezeichnung								
1000003	Siedlungsstraßenbau Markt- und Dorfplätze (1999 bis 2099)								
	Auszahlungen - Investitionen - Mittelverwendung	815.085,00	72.500,00	300.000,00	235.200,00	116.400,00	100.000,00	150.000,00	1.789.200,00
	Anschaffungs- oder Herstellungskosten	815.085,00	572.500,00	300.000,00	235.200,00	116.400,00	100.000,00	150.000,00	2.289.200,00
	5/612000-002000 Straßenbauten	815.085,00	572.500,00	300.000,00	200.000,00	100.000,00	100.000,00	150.000,00	2.237.600,00
	5/612000-002742 Straßenbauten				35.200,00	16.400,00			51.600,00
	Korrektur Auszahlungen VA 2025	0,00	-500.000,00	0,00	0,00	0,00	0,00	0,00	-500.000,00
	Einzahlungen - Finanzierung - Mittelaufbringung	1.587.575,60	150.000,00	0,00	35.200,00	16.400,00	0,00	0,00	1.789.200,00
	Mittel aus Geldfluss aus der operativen Gebarung	0,00	0,00	0,00	0,00	0,00	0,00	0,00	0,00
	Bedarfszuweisungen/KTZ	1.490.000,00	200.000,00	0,00	0,00	0,00	0,00	0,00	1.690.000,00
	6/612000+301000 Kapitaltransfers von Ländern, Landesfonds und Landeskammern	40.000,00							40.000,00
	6/612000+871000 Bedarfszuweisungen	1.450.000,00	200.000,00						1.650.000,00
	Haushaltsrücklagen/Zahlungsmittelreserven	0,00	0,00	0,00	0,00	0,00	0,00	0,00	0,00
	Sonstige Kapitaltransfers und Subventionen	97.575,60	0,00	0,00	35.200,00	16.400,00	0,00	0,00	149.200,00
	6/612000+300000 Kapitaltransfers von Bund, Bundesfonds und Bundeskammern	97.575,60							97.600,00
	6/612000+300742 Kapitaltransfers von Bund, Bundesfonds und Bundeskammern				35.200,00	16.400,00			51.600,00
	Darlehen/Innere Darlehen	0,00	0,00	0,00	0,00	0,00	0,00	0,00	0,00
	Finanzierungsleasing	0,00	0,00	0,00	0,00	0,00	0,00	0,00	0,00
	Veräußerung langfristiges Vermögen und Sonstiges	0,00	0,00	0,00	0,00	0,00	0,00	0,00	0,00
	Korrektur Einzahlungen VA 2025	0,00	-50.000,00	0,00	0,00	0,00	0,00	0,00	-50.000,00
	Finanzierungsergebnis 1000003	772.490,60	77.500,00	-300.000,00	-200.000,00	-100.000,00	-100.000,00	-150.000,00	0,00
	<i>inklusive Vorjahre (gerundet)</i>		850.000,00	550.000,00	350.000,00	250.000,00	150.000,00	0,00	

Vorhaben	Vorhabensbezeichnung	RA Vorjahre	VA 2025	VA 2026	Plan 2027	Plan 2028	Plan 2029	Plan 2030	Plan Gesamt (gerundet)
Konto	Bezeichnung								
1000007	Güterwegeerhaltung (1999 bis 2099)								
	Auszahlungen - Investitionen - Mittelverwendung	296.489,32	50.000,00	50.000,00	30.000,00	30.000,00	30.000,00	30.000,00	516.500,00
	Anschaffungs- oder Herstellungskosten	296.489,32	50.000,00	50.000,00	30.000,00	30.000,00	30.000,00	30.000,00	516.500,00
5/710000-002000	Straßenbauten, Kosten Güterwegeerhaltung	296.489,32	50.000,00	50.000,00	30.000,00	30.000,00	30.000,00	30.000,00	516.500,00
	Einzahlungen - Finanzierung - Mittelaufbringung	296.489,32	50.000,00	50.000,00	30.000,00	30.000,00	30.000,00	30.000,00	516.500,00
	Mittel aus Geldfluss aus der operativen Gebarung	190.489,32	0,00	27.400,00	15.000,00	15.000,00	15.000,00	15.000,00	277.900,00
6/710000+829910	Sonstige Erträge	180.161,00							180.200,00
6/710000+899000	Entnahmen aus Verrechnungsrücklagen zwischen operativer Gebarung und Projekten	10.328,32		27.400,00	15.000,00	15.000,00	15.000,00	15.000,00	97.700,00
	Bedarfszuweisungen/KTZ	106.000,00	22.500,00	22.600,00	15.000,00	15.000,00	15.000,00	15.000,00	211.100,00
6/710000+301000	Kapitaltransfers von Ländern, Landesfonds und Landeskammern	53.000,00	11.200,00	11.300,00	7.500,00	7.500,00	7.500,00	7.500,00	105.500,00
6/710000+871000	Bedarfszuweisung	53.000,00	11.300,00	11.300,00	7.500,00	7.500,00	7.500,00	7.500,00	105.600,00
	Haushaltsrücklagen/Zahlungsmittelreserven	0,00	0,00	0,00	0,00	0,00	0,00	0,00	0,00
	Sonstige Kapitaltransfers und Subventionen	0,00	0,00	0,00	0,00	0,00	0,00	0,00	0,00
	Darlehen/Innere Darlehen	0,00	27.500,00	0,00	0,00	0,00	0,00	0,00	27.500,00
1450/8	Güterwege 2025 * 7,8 %		27.500,00						27.500,00
	Finanzierungsleasing	0,00	0,00	0,00	0,00	0,00	0,00	0,00	0,00
	Veräußerung langfristiges Vermögen und Sonstiges	0,00	0,00	0,00	0,00	0,00	0,00	0,00	0,00
Finanzierungsergebnis 1000007		0,00	0,00	0,00	0,00	0,00	0,00	0,00	0,00
	<i>inklusive Vorjahre (gerundet)</i>		0,00	0,00	0,00	0,00	0,00	0,00	

Salden Finanzierungsergebnisse		RA Vorjahre	VA 2025	VA 2026	Plan 2027	Plan 2028	Plan 2029	Plan 2030	Plan Gesamt (gerundet)
1179000	Hochwasserschäden 2024 (2024 bis 2026)								
	Auszahlungen - Investitionen - Mittelverwendung	26.358,65	88.000,00	0,00	0,00	0,00	0,00	0,00	114.400,00
	Einzahlungen - Finanzierung - Mittelherkunft	0,00	114.400,00	0,00	0,00	0,00	0,00	0,00	114.400,00
		-26.358,65	26.400,00	0,00	0,00	0,00	0,00	0,00	0,00
	<i>inklusive Vorjahre (gerundet)</i>		0,00	0,00	0,00	0,00	0,00	0,00	
1181700	Urnengräber 2025 (2025 bis 2026)								
	Auszahlungen - Investitionen - Mittelverwendung	0,00	9.000,00	0,00	0,00	0,00	0,00	0,00	9.000,00
	Einzahlungen - Finanzierung - Mittelherkunft	0,00	9.000,00	0,00	0,00	0,00	0,00	0,00	9.000,00
		0,00	0,00	0,00	0,00	0,00	0,00	0,00	0,00
	<i>inklusive Vorjahre (gerundet)</i>		0,00	0,00	0,00	0,00	0,00	0,00	
1639001	Gefahrenzonenplan (2026 bis 2035)								
	Auszahlungen - Investitionen - Mittelverwendung	0,00	0,00	75.300,00	0,00	0,00	0,00	0,00	75.300,00
	Einzahlungen - Finanzierung - Mittelherkunft	0,00	0,00	75.300,00	0,00	0,00	0,00	0,00	75.300,00
		0,00	0,00	0,00	0,00	0,00	0,00	0,00	0,00
	<i>inklusive Vorjahre (gerundet)</i>		0,00	0,00	0,00	0,00	0,00	0,00	
1782001	Hybridmarkt (2026 bis 2026)								
	Auszahlungen - Investitionen - Mittelverwendung	0,00	0,00	50.000,00	0,00	0,00	0,00	0,00	50.000,00
	Einzahlungen - Finanzierung - Mittelherkunft	0,00	0,00	50.000,00	0,00	0,00	0,00	0,00	50.000,00
		0,00	0,00	0,00	0,00	0,00	0,00	0,00	0,00
	<i>inklusive Vorjahre (gerundet)</i>		0,00	0,00	0,00	0,00	0,00	0,00	
1816001	Calla (2025 bis 2026)								
	Auszahlungen - Investitionen - Mittelverwendung	0,00	10.000,00	0,00	0,00	0,00	0,00	0,00	10.000,00
	Einzahlungen - Finanzierung - Mittelherkunft	0,00	10.000,00	0,00	0,00	0,00	0,00	0,00	10.000,00
		0,00	0,00	0,00	0,00	0,00	0,00	0,00	0,00
	<i>inklusive Vorjahre (gerundet)</i>		0,00	0,00	0,00	0,00	0,00	0,00	
1850001	Wasserversorgung Flurstraße u. Neuhaus (2023 bis 20)								
	Auszahlungen - Investitionen - Mittelverwendung	42.263,91	24.600,00	0,00	0,00	0,00	0,00	0,00	66.900,00
	Einzahlungen - Finanzierung - Mittelherkunft	17.115,72	39.400,00	10.300,00	0,00	0,00	0,00	0,00	66.800,00
		-25.148,19	14.800,00	10.300,00	0,00	0,00	0,00	0,00	0,00
	<i>inklusive Vorjahre (gerundet)</i>		-10.300,00	0,00	0,00	0,00	0,00	0,00	
1850002	Wasserversorgung (2026 bis 2027)								
	Auszahlungen - Investitionen - Mittelverwendung	0,00	0,00	166.600,00	0,00	0,00	0,00	0,00	166.600,00
	Einzahlungen - Finanzierung - Mittelherkunft	0,00	0,00	166.600,00	0,00	0,00	0,00	0,00	166.600,00
		0,00	0,00	0,00	0,00	0,00	0,00	0,00	0,00
	<i>inklusive Vorjahre (gerundet)</i>		0,00	0,00	0,00	0,00	0,00	0,00	

Salden Finanzierungsergebnisse		RA Vorjahre	VA 2025	VA 2026	Plan 2027	Plan 2028	Plan 2029	Plan 2030	Plan Gesamt (gerundet)
1851001	Abwasserbeseitigung Flurstraße (2023 bis 2027)								
	Auszahlungen - Investitionen - Mittelverwendung	124.614,50	22.500,00	0,00	0,00	0,00	0,00	0,00	147.100,00
	Einzahlungen - Finanzierung - Mittelherkunft	7.126,47	126.500,00	13.500,00	0,00	0,00	0,00	0,00	147.100,00
		-117.488,03	104.000,00	13.500,00	0,00	0,00	0,00	0,00	0,00
	<i>inklusive Vorjahre (gerundet)</i>		-13.500,00	0,00	0,00	0,00	0,00	0,00	
1851002	Abwasserbeseitigung (2026 bis 2026)								
	Auszahlungen - Investitionen - Mittelverwendung	0,00	0,00	44.000,00	0,00	0,00	0,00	0,00	44.000,00
	Einzahlungen - Finanzierung - Mittelherkunft	0,00	0,00	44.000,00	0,00	0,00	0,00	0,00	44.000,00
		0,00	0,00	0,00	0,00	0,00	0,00	0,00	0,00
	<i>inklusive Vorjahre (gerundet)</i>		0,00	0,00	0,00	0,00	0,00	0,00	
1859001	LWL Leerverrohrung (2023 bis 2030)								
	Auszahlungen - Investitionen - Mittelverwendung	49.679,39	62.300,00	10.000,00	0,00	0,00	0,00	0,00	122.000,00
	Einzahlungen - Finanzierung - Mittelherkunft	0,00	112.000,00	10.000,00	0,00	0,00	0,00	0,00	122.000,00
		-49.679,39	49.700,00	0,00	0,00	0,00	0,00	0,00	0,00
	<i>inklusive Vorjahre (gerundet)</i>		0,00	0,00	0,00	0,00	0,00	0,00	
1163101	FF Karlsbach Fahrzeugankauf (2024 bis 2030)								
	Auszahlungen - Investitionen - Mittelverwendung	0,00	0,00	0,00	0,00	0,00	0,00	300.000,00	300.000,00
	Einzahlungen - Finanzierung - Mittelherkunft	0,00	0,00	0,00	0,00	0,00	0,00	300.000,00	300.000,00
		0,00	0,00	0,00	0,00	0,00	0,00	0,00	0,00
	<i>inklusive Vorjahre (gerundet)</i>		0,00	0,00	0,00	0,00	0,00	0,00	
1211001	Photovoltaikanlage Volksschule (2023 bis 2030)								
	Auszahlungen - Investitionen - Mittelverwendung	124.435,83	0,00	0,00	0,00	0,00	0,00	0,00	124.400,00
	Einzahlungen - Finanzierung - Mittelherkunft	127.790,68	-3.400,00	0,00	0,00	0,00	0,00	0,00	124.400,00
		3.354,85	-3.400,00	0,00	0,00	0,00	0,00	0,00	0,00
	<i>inklusive Vorjahre (gerundet)</i>		0,00	0,00	0,00	0,00	0,00	0,00	
1240001	Kindergarten Ausbau Dachgeschoß (2023 bis 2027)								
	Auszahlungen - Investitionen - Mittelverwendung	1.490.592,10	170.300,00	105.200,00	0,00	0,00	0,00	0,00	1.766.100,00
	Einzahlungen - Finanzierung - Mittelherkunft	1.496.172,00	269.900,00	0,00	0,00	0,00	0,00	0,00	1.766.100,00
		5.579,90	99.600,00	-105.200,00	0,00	0,00	0,00	0,00	0,00
	<i>inklusive Vorjahre (gerundet)</i>		105.200,00	0,00	0,00	0,00	0,00	0,00	
1000003	Siedlungsstraßenbau Markt- und Dorfplätze (1999 bis 2027)								
	Auszahlungen - Investitionen - Mittelverwendung	815.085,00	72.500,00	300.000,00	235.200,00	116.400,00	100.000,00	150.000,00	1.789.200,00
	Einzahlungen - Finanzierung - Mittelherkunft	1.587.575,60	150.000,00	0,00	35.200,00	16.400,00	0,00	0,00	1.789.200,00
		772.490,60	77.500,00	-300.000,00	-200.000,00	-100.000,00	-100.000,00	-150.000,00	0,00
	<i>inklusive Vorjahre (gerundet)</i>		850.000,00	550.000,00	350.000,00	250.000,00	150.000,00	0,00	

Salden Finanzierungsergebnisse	RA Vorjahre	VA 2025	VA 2026	Plan 2027	Plan 2028	Plan 2029	Plan 2030	Plan Gesamt (gerundet)
1000007 Güterwegeerhaltung (1999 bis 2099)								
Auszahlungen - Investitionen - Mittelverwendung	296.489,32	50.000,00	50.000,00	30.000,00	30.000,00	30.000,00	30.000,00	516.500,00
Einzahlungen - Finanzierung - Mittelherkunft	296.489,32	50.000,00	50.000,00	30.000,00	30.000,00	30.000,00	30.000,00	516.500,00
	0,00	0,00	0,00	0,00	0,00	0,00	0,00	0,00
<i>inklusive Vorjahre (gerundet)</i>		0,00	0,00	0,00	0,00	0,00	0,00	
Saldo Investive Einzelvorhaben	562.751,09	368.600,00	-381.400,00	-200.000,00	-100.000,00	-100.000,00	-150.000,00	0,00
<i>inklusive Vorjahre (gerundet)</i>		931.400,00	550.000,00	350.000,00	250.000,00	150.000,00	0,00	
Saldo der gesamten Investitionstätigkeit	562.751,09	368.600,00	-381.400,00	-200.000,00	-100.000,00	-100.000,00	-150.000,00	0,00
<i>inklusive Vorjahre (gerundet)</i>		931.400,00	550.000,00	350.000,00	250.000,00	150.000,00	0,00	

Nachweis der sonstigen Investitionen (nur VC 2)

Vorhaben	Vorhabensbezeichnung		VA 2025	VA 2026	Plan 2027	Plan 2028	Plan 2029	Plan 2030
Konto	Bezeichnung							
2888888	Sonstige Investitionen (2020 bis 2999)							
	Auszahlungen - Investitionen - Mittelverwendung		97.100,00	90.300,00	11.500,00	9.000,00	9.000,00	9.000,00
	Anschaffungs- oder Herstellungskosten		97.100,00	90.300,00	11.500,00	9.000,00	9.000,00	9.000,00
1/010000-010000	Gebäude und Bauten							
1/010000-020000	Ankauf von Maschinen							
1/010000-040000	Fahrzeuge		19.700,00					
1/010000-042000	Amtsausstattung		3.000,00					
1/010000-042742	Amts-, Betriebs- und Geschäftsausstattung, KIP			39.600,00				
1/010000-070000	Aktivierungsfähige Rechte (immaterielle Vermögenswerte), Software							
1/031000-070000	Aktivierungsfähige Rechte (immaterielle Vermögenswerte)		30.000,00	10.000,00				
1/163000-010000	Gebäude und Bauten							
1/211000-006000	Bewegungspark							
1/211000-006100	Freiluftklasse Pflaster							
1/211000-042000	Schulmöbel, Lehrmittel, EDV		1.000,00	3.000,00	2.000,00	2.000,00	2.000,00	2.000,00
1/211000-070000	Aktivierungsfähige Rechte (immaterielle Vermögenswerte)							
1/240000-006000	Sonstige Grundstückseinrichtungen		3.000,00					
1/240000-010000	Gebäude und Bauten							
1/240000-040000	Fahrzeuge		16.400,00					
1/240000-042000	Ausstattung, EDV							
1/240000-042100	Anschaffungen (Möbel, Bücher, Spiele, Einrichtung) KG 4							
1/240000-070000	Aktivierungsfähige Rechte (immaterielle Vermögenswerte)							
1/273000-042000	Amts-, Betriebs- und Geschäftsausstattung							
1/320000-042000	Einrichtung: Möbel, Instrumente							
1/363000-010000	Gebäude und Bauten			10.000,00				
1/369000-015000	Kulturgüter unbeweglich		4.000,00	15.000,00	5.000,00	5.000,00	5.000,00	5.000,00
1/639000-050000	Sonderanlagen		20.000,00					
1/640000-010000	Gebäude und Bauten							
1/814000-040000	Fahrzeuge, Schneeketten				4.500,00			
1/815000-006000	Spielgeräte							
1/816000-050000	Errichtung u. Erweit. d. Straßenbeleuchtung					2.000,00	2.000,00	2.000,00

Vorhaben	Vorhabensbezeichnung		VA 2025	VA 2026	Plan 2027	Plan 2028	Plan 2029	Plan 2030
Konto	Bezeichnung							
1/817000-042000	Ausstattg Friedhof/Aufbahnungshalle							
1/817000-050000	Sonderanlagen, Urnengräber							
1/820000-010000	Gebäude und Bauten							
1/820000-020000	Ankauf von Maschinen (Werkstätte)							
1/820000-030000	Werkzeuge			2.700,00				
1/820000-040000	Ankauf von Fahrzeugen							
1/820000-042000	Betriebsausstattung (Einrichtung)							
1/840000-001000	Unbebaute Grundstücke							
1/846000-042742	Amts-, Betriebs- und Geschäftsausstattung			10.000,00				
1/850000-004000	Wasser- und Abwasserbauten und -anlagen, Hydrant							
1/850000-020000	Ankauf von Maschinen							
1/850000-042000	Amtsausstattung							
1/851000-004000	Wasser- und Abwasserbauten und -anlagen							
1/851000-020000	Ankauf von Maschinen							
1/859000-050300	Sonderanlagen, LWL							
Finanzierungsergebnis 2888888			-97.100,00	-90.300,00	-11.500,00	-9.000,00	-9.000,00	-9.000,00

Dienstpostenplan
- interne Anlage b

Dienstpostenplan															
Verwendungszweig <small>(NÖ GBedG 2025)</small>	Verwendung <small>(NÖ GBedG 2025)</small>	Bezeichnung des Dienstzweiges <small>(GBDO/GVBG)</small>	Dienstzweig Nr. / Tätigkeitsprofil		Zahl der Dienstposten	Verwendungs- bzw. Entlohnungsgruppe		Zahl der Funktionsdienstposten	Art des Funktionsdienstpostens		Bezeichnung	Funktionsgruppe		Personalzulage	Hinweis
			<small>(GBDO/GVBG)</small>	<small>(NÖ GBedG 2025)</small>		<small>(GBDO/GVBG)</small>	<small>(NÖ GBedG 2025)</small>		<small>(§ 2 Abs. 3 lit. a - d GBDO)</small>	<small>(§ 6 Abs. 3 Z 1 - 4 NÖ GBedG 2025)</small>		<small>(GBDO/GVBG)</small>	<small>(NÖ GBedG 2025)</small>		
Verwaltungsdienst	Gehobener Dienst	Gehobener Verwaltungsdienst	56	/ 4.2.	1	6	/ V2	1	a	/ 1	Amtsleiter	8	/	ja	100%
Verwaltungsdienst	Fachdienst	Verwaltungsfachdienst	71	/ 4.1.	1	5	/ V1			/			/		65%
Verwaltungsdienst	Gehobener Dienst	Rechnungs-(Buchhaltungsdienst)	54	/ 4.2.	1	6	/ V2	1	b	/ 2	Leiter der Buchhaltung	8	/		75%
Verwaltungsdienst	Gehobener Dienst	Gehobener Verwaltungsdienst	56	/ 4.2.	1	6	/ V2			/			/		75%
Technischer Dienst	Fachdienst	Facharbeiter	2	/ 3.1.	3	5	/ T1	1	b	/ 2	Leiter Bauhof		/		100%
Elementar- und sozialpädagogischer Dienst	Fachdienst	Kindergartenhilfsdienst	12	/ 7.1.	10	3	/ P1			/			/		10 Personen, 67,10 %, Kindergarten
Elementar- und sozialpädagogischer Dienst	Fachdienst	Kindergartenhilfsdienst	12	/ 7.1.	2	3	/ P1			/			/		2 Personen, 75 %, Schulwarte
Elementar- und sozialpädagogischer Dienst	Fachdienst	Kindergartenhilfsdienst	12	/ 7.1.	1	3	/ P1			/			/		62,5 % Reinigungskraft u. Kindergarten
Elementar- und sozialpädagogischer Dienst	Fachdienst	Kindergartenhilfsdienst	12	/ 7.1.	1	3	/ P1			/			/		57,5 % Volksschule, Stützkraft Hort
Elementar- und sozialpädagogischer Dienst	Fachdienst	Kindergartenhilfsdienst	12	/ 7.1.	1	3	/ P1			/			/		34 % Volksschule Stützkraft, Hort
Verwaltungsdienst	Fachdienst	Verwaltungsfachdienst	71	/ 4.1.	1	5	/ V1			/			/		50%
			/			/				/			/		
			/			/				/			/		
			/			/				/			/		
			/			/				/			/		
			/			/				/			/		
			/			/				/			/		
			/			/				/			/		

Personaldaten iSd ÖStp (Anlage 4)

Gruppe 1 - gesamt	Dienstverhältnis zu Gemeinde, dienstleistend in einer Dienststelle, bezahlt aus dem Budget von Gemeinde		Personalaufwendungen				
	Köpfe ³⁾	VBÄ ³⁾	davon melden Gemeinden optional				gesamt
Bezüge (Unterklasse 50-52)			Nebengebühren (Unterklasse 56)	Dienstgeberbeiträge (Unterklasse 58)	Weitere Aufwendungen	Kontenklasse 5 ²⁾	
Beamtinnen und Beamte	k.A.	k.A.	0,00				
Vertragsbedienstete	20,00	15,11	874.900,00				
KV-Bedienstete (Kollektivvertrag)	k.A.	k.A.	10.000,00				
Nicht zuordenbar	k.A.	k.A.					
Summe	20,00	15,11	884.900,00	19.500,00	219.600,00	1.400,00	1.125.400,00
darunter (Teilmengen der Gruppe 1)			Länder und Gemeinden melden optional				
	Köpfe ³⁾	VBÄ ³⁾	Bezüge (Unterklasse 50-52)	Nebengebühren (Unterklasse 56)	Dienstgeberbeiträge (Unterklasse 58)	Weitere Aufwendungen	Kontenklasse 5 ²⁾
Musikschullehrerinnen und -lehrer	k.A.	k.A.					
Elementarpädagoginnen und -pädagogen	k.A.	k.A.					
Bedienstete nicht-ausgliederter Krankenanstalten	k.A.	k.A.					
Lehrlinge	k.A.	k.A.					
Summe	k.A.	k.A.					

Gruppe 2 - gesamt	Dienstverhältnis zu Gemeinde, nicht dienstleistend bei Gemeinde ¹⁴ , bezahlt aus dem Budget von Gemeinde		Personalaufwendungen				
	Köpfe ³⁾	VBÄ ³⁾	davon melden Gemeinden optional				gesamt
Bezüge (Unterklasse 50-52)			Nebengebühren (Unterklasse 56)	Dienstgeberbeiträge (Unterklasse 58)	Weitere Aufwendungen	Kontenklasse 5 ²⁾	
Beamtinnen und Beamte	k.A.	k.A.					
Vertragsbedienstete	k.A.	k.A.					
Nicht zuordenbar	k.A.	k.A.					
Summe	k.A.	k.A.					

Beamtinnen und Beamte - Pensionistinnen und Pensionisten zum 31.12.2026			
	Köpfe ³⁾	Ø-Pensionshöhe / Mt. ⁴⁾	
Ruhegenussbezieherinnen und -bezieher	k.A.		
Hinterbliebene ⁵⁾	k.A.		
Neue Ruhegenussbezieherinnen und -bezieher im Bezugsjahr 2026			
	Köpfe ³⁾	Ø-Pensionsantrittsalter	Ø-Pensionshöhe / Mt. ⁴⁾
Alterspension ⁶⁾	k.A.		
Dienstunfähigkeit ⁷⁾	k.A.		
vorzeitige Pensionierung mit Abschlag ⁸⁾	k.A.		
vorzeitige Pensionierung ohne Abschlag ⁹⁾	k.A.		
Pensionierungen gesamt	k.A.	0,0	0,0
Gesamter Pensionsaufwand für das Bezugsjahr 2026	0,00		
<p>1) gemäß den Vorgaben in Artikel 14 Abs. 2 lit. c ÖStP 2012 2) Personalrückstellungen und Sachbezüge sind in diese Anlage nicht aufzunehmen 3) Aus Datenschutzgründen wird dieses Feld erst ab 6 betroffenen Personen ausgewiesen 4) Durchschnittspension im Dezember laut Personalstatistik-Festlegungen ohne Sonderzahlungen, ohne Pflegegeld und ohne sonstige Transferleistungen; brutto 5) Witwen-, Witwer-, Waisenversorgungsbezüge und vergleichbare Leistungen 6) Ruhebezüge aufgrund eines Übertritts in den Ruhestand oder einer vergleichbaren Regelung iSd § 13 BDG 1979 7) Ruhebezüge aufgrund einer Ruhestandsversetzung wegen dauernder Dienstunfähigkeit iSd § 14 BDG 1979 8) Ruhebezüge aufgrund einer vorzeitigen Ruhestandsversetzung mit Abschlag iSd §§ 15b, 15c oder 236d BDG 1979 9) Ruhebezüge aufgrund einer vorzeitigen Ruhestandsversetzung ohne Abschlag 10) Inkl. Musikschullehrerinnen und -lehrer sowie Elementarpädagoginnen und -pädagogen 11) Darunter sind Personalgestellungen bei Beteiligungen iSd § 23 VRV 2015 sowie sonstige Personalgestellungen, zB bei anderen Gebietskörperschaften und Körperschaften öffentlichen Rechts zu verstehen.</p>			

Querschnitt (Anlage 5b)

VQS-Pos.	Zuordnung der MVAG	Bezeichnung	Anmerkungen	Gesamt-Haushalt	Haushalt ohne Quasi-KG	Quasi-KG ²
Mittelaufbringung (Erträge bzw. Einzahlungen und erhaltene Kapitaltransfers)						
10	3111	Einzahlungen aus eigenen Abgaben		763.000,00	763.000,00	
11	2112	Erträge aus Ertragsanteilen		1.731.000,00	1.731.000,00	
12	2113, 2114, 2115	Erträge aus Gebühren, Leistungen, Besitz und wirtschaftlicher Tätigkeit		561.300,00	141.800,00	419.500,00
13	2116	Erträge aus Veräußerungen, sonstige Erträge	ohne Gruppe (Konto) 806, 807, 899	119.100,00	118.000,00	1.100,00
14	2117	Nicht finanzierungswirksame operative Erträge	ohne Gruppe (Konto) 817, 819, 891			
15	212x	Erträge aus Transfers	ohne Gruppe (Konto) 813	724.100,00	718.700,00	5.400,00
16	213x	Finanzerträge	ohne Gruppe (Konto) 818, 821, 825, 826	9.000,00	9.000,00	
17	333x	Erhaltene Kapitaltransfers		187.200,00	138.800,00	48.400,00
19	Summe 1 (Mittelaufbringung bereinigt) ³			4.094.700,00	3.620.300,00	474.400,00
Mittelverwendung (Aufwendungen)						
20	2211, 2212, 2213	Finanzierungswirksamer Personalaufwand		1.125.400,00	1.125.400,00	
21	2221 - 2225	Finanzierungswirksamer Sachaufwand	ohne Gruppe (Konto) 799	877.600,00	783.400,00	94.200,00
22	2226	Verluste aus dem Abgang von Anlagevermögen, Rückstellungen für ausstehende Rechnungen	nur Gruppe (Konto) 683, 688			
23	223x	Transferaufwand	ohne Gruppe (Konto) 696, 761	1.574.500,00	1.455.700,00	118.800,00
24	224x	Finanzaufwand	ohne Gruppe (Konto) 652, 654, 682, 694, 697, 699	61.900,00	45.900,00	16.000,00
29	Summe 2 (Mittelverwendung bereinigt) ³			3.639.400,00	3.410.400,00	229.000,00
Vermögensbildung (Sachanlagevermögen), inkl. Vorräte						
30	341x	Immaterielle Vermögenswerte und Sachanlagen (Zugang/Auszahlungen)	ohne Gruppe (Konto) 080-083	830.200,00	609.600,00	220.600,00
31	331x	Immaterielle Vermögenswerte und Sachanlagen (Abgang/Einzahlungen)	ohne Gruppe (Konto) 080-083, 800-806 (Abgang mit Minus erfassen)			
32	3221	Vorräte (Saldo/Auszahlungen)	ohne Unterklasse 40-48			
39	Summe 3 (Vermögensbildung bereinigt) ³			830.200,00	609.600,00	220.600,00
49	Saldo = Summe 1 - Summe 2 - Summe 3			-374.900,00	-399.700,00	24.800,00

VQS- Pos.	Zuordnung der MVAG	Bezeichnung	Anmerkungen	Gesamt- Haushalt	Haushalt ohne Quasi-KG	Quasi-KG ²
Überrechnung Quasi-Kapitalgesellschaften (Quasi-KG) gemäß ESVG						
50	2301	Entnahmen von Haushaltsrücklagen		n.a.	n.a.	
51	2401	Zuweisungen an Haushaltsrücklagen		n.a.	n.a.	
52	332x	Einzahlungen aus der Rückzahlung von Darlehen sowie gewährten Vorschüssen	ohne Gruppe (Konto) 273, 280-282	n.a.	n.a.	
53	342x	Auszahlungen aus der Gewährung von Darlehen sowie gewährten Vorschüssen	ohne Gruppe (Konto) 273, 280-282	n.a.	n.a.	
54	351x	Einzahlungen aus der Aufnahme von Finanzschulden		n.a.	n.a.	220.600,00
55	361x	Auszahlungen aus der Tilgung von Finanzschulden		n.a.	n.a.	-86.400,00
59	Überrechnung Quasi-KG Summe aus Position 49 (Quasi-KG) und Position 50 bis 55			n.a.	n.a.	159.000,00
60	Finanzierungssaldo (Voranschlag) aus Position 49 (Haushalt ohne Quasi-KG) und Position 59 (Quasi-KG) ¹			n.a.	-240.700,00	n.a.
61	Erläuterungen der Gebietskörperschaft (optional)					

1) Entsprechend den Bestimmungen des Artikel 15 Abs. 1 Österreichischer Stabilitätspakt sind die Daten bzw. Grobplanungen der Gemeinden landesweise im Wege der Länder vorzulegen, das ausgewiesene Einzelergebnis der Gemeinde zum Finanzierungssaldo gemäß Pos. 60 hat nur bedingte Aussagekraft für das Gesamtergebnis der Haushaltskoordinierung.

2) Quasi-Kapitalgesellschaften außerhalb des Sektors Staat gemäß ESVG (Ansatz 85-86).

3) Mittelaufbringung und -verwendung sowie Vermögensbildung bereinigt näherungsweise im Sinne der Einnahmen und Ausgaben gemäß ESVG.

Nachweis über Transferzahlungen (Anlage 6a)

Haushaltskonto	Bezeichnung Ansatz	Bezeichnung Post	Summe Einzahlungen	Summe Auszahlungen
Transferzahlungen von/an Bund, Bundesfonds, Bundeskammern				
Gesamtsumme Transferzahlungen von/an Bund, Bundesfonds, Bundeskammern			1.845.000,00	0,00
Summe Kapitaltransfers			70.300,00	0,00
Summe Transfers			1.774.700,00	0,00
2/010000+300742	Gemeindeamt	Kapitaltransfers von Bund, Bundesfonds und Bundeskammern	31.700,00	
2/846000+300742	Wohn- und Geschäfts- gebäude	Kapitaltransfers von Bund, Bundesfonds und Bundeskammern	9.000,00	
2/850000+300000	Wasserversorgung	Kapitaltransfers von Bund, Bundesfonds und Bundeskammern, Barwert	1.700,00	
2/850000+860000	Wasserversorgung	Annuitätenzuschüsse des Bundes, KPC Zinsen	100,00	
2/851000+300000	Abwasserbeseitigung	Kapitaltransfers von Bund, Bundesfonds und Bundeskammern, Barwert	4.100,00	
2/851000+860000	Abwasserbeseitigung	Annuitätenzuschüsse des Bundes, KPC Zinsen	5.300,00	
2/925000+859000	Ertragsanteile an ge- meinschaftl. Bundesabg	Ertragsanteile	1.731.000,00	
2/941000+860000	Sonstige Finanzausweis. nach dem FAG	Finanzausweisung des Bundes nach dem FAG	38.300,00	
6/850000+300000	Wasserversorgung	Kapitaltransfers von Bund, Bundesfonds und Bundeskammern	10.300,00	
6/851000+300000	Abwasserbeseitigung	Kapitaltransfers von Bund, Bundesfonds und Bundeskammern	13.500,00	
Transferzahlungen von/an Länder, Landesfonds, Landesammern				
Gesamtsumme Transferzahlungen von/an Länder, Landesfonds, Landesammern			770.200,00	477.100,00
Summe Kapitaltransfers			98.100,00	0,00
Summe Transfers			672.100,00	477.100,00
2/010000+861100	Gemeindeamt	Zuschüsse des Landes (Zinsen)	2.100,00	
2/133000+861000	Veterinärpolizei	Transfers von Ländern, Landesfonds und Landesammern	300,00	
2/211000+861000	Volksschulen	Zuschüsse des Landes KIGA Fonds, Sanierung Volkss., Neubau Turnsaal	27.600,00	
2/211000+861200	Volksschulen	Transfers von Ländern, Hort	1.800,00	
2/240000+301000	Kindergärten	Kapitaltransfers von Ländern, Landesfonds und Landesammern	4.800,00	
2/240000+861000	Kindergärten	Zuschüsse des Landes	75.700,00	
2/240000+861100	Kindergärten	Zuschuss Kinderbetreuerin Transfers von Ländern, Landesfonds und Landesammern	7.500,00	
2/240000+861200	Kindergärten	Zukunftsfonds Elementarp. Transfers von Ländern, Landesfonds und Landesammern	88.000,00	
2/369000+301000	Sonstige Einrichtungen und Maßnahmen	Kapitaltransfers von Ländern, Landesfonds und Landesammern	2.500,00	
2/562000+861000	Beitr. d. Gemeinden z. Krankenanstaltenspr.	Transfers von Ländern, Landesfonds und Landesammern	12.400,00	
2/612000+861100	Gemeindestraßen	Zuschüsse des Landes (Zinsen)	200,00	
2/846000+861000	Wohn- und Geschäfts- gebäude	Transfers von Ländern, Landesfonds und Landesammern	6.400,00	
2/921000+861000	Zwischen Ländern und Gemeinden geteilte Abgaben	Bundesautomaten, Transfers von Ländern, Landesfonds und Landesammern	7.000,00	
2/940000+861000	Bedarfszuweisungen	Zuschüsse des Landes, Finanzkraftausgleich	17.000,00	
2/940000+871100	Bedarfszuweisungen	BZ II, (Härteausgleich) Kapitaltransfers aus Gemeinde- Bedarfszuweisungsmitteln	414.800,00	

Haushaltskonto	Bezeichnung Ansatz	Bezeichnung Post	Summe Einzahlungen	Summe Auszahlungen
Transferzahlungen von/an Länder, Landesfonds, Landeskammern				
Gesamtsumme Transferzahlungen von/an Länder, Landesfonds, Landeskammern			770.200,00	477.100,00
Summe Kapitaltransfers			98.100,00	0,00
Summe Transfers			672.100,00	477.100,00
6/639000+301000	Sontige Einrichtungen und Maßnahmen, Bachregulierung	Kapitaltransfers von Ländern, Landesfonds und Landeskammern	64.500,00	
6/710000+301000	Land- und forstwirtschaftlicher Wegebau	Kapitaltransfers von Ländern, Landesfonds und Landeskammern	11.300,00	
6/710000+871000	Land- und forstwirtschaftlicher Wegebau	Bedarfszuweisung	11.300,00	
6/782000+301000	Betriebsförderung	Kapitaltransfers von Ländern, Landesfonds und Landeskammern	15.000,00	
1/220000-751000	Berufsbildende Pflichtschulen	Transfers an Länder, Landesfonds und Landeskammern		21.500,00
1/419000-751000	Sonstige Einrichtungen und Maßnahmen	Wohnsitzgemeinde- beitrage - SHG		1.200,00
1/419000-751100	Sonstige Einrichtungen und Maßnahmen	Sozialhilfeumlage		378.000,00
1/439000-751000	Sonstige Einrichtungen und Maßnahmen	Kinder- und Jugendhilfe-Umlage		69.000,00
1/510000-751000	Medizinische Bereichs- versorgung	Beitrag an Pensionsverband, Kosten gemeindeärztl. Dienst		7.400,00
Transferzahlungen von/an Gemeinden, Gemeindeverbände, Gemeindefonds				
Gesamtsumme Transferzahlungen von/an Gemeinden, Gemeindeverbände, Gemeindefonds			0,00	355.800,00
Summe Kapitaltransfers			0,00	0,00
Summe Transfers			0,00	355.800,00
1/000000-752000	Gemeinderat	Transfers an Gemeinden, Gemeindeverbände (ohne marktbestimmte Tätigkeit) und Gemeindefonds		10.300,00
1/010000-752200	Gemeindeamt	Energieeffizienz GVU		1.000,00
1/022000-752000	Standesamt	Standes-/Staatsbürgerschaftsverband		19.700,00
1/211000-752000	Volksschulen	Transfers an Gemeinden, Gemeindeverbände (ohne marktbestimmte Tätigkeit) und Gemeindefonds		5.500,00
1/212000-752000	Mittelschulen	Transfers an Gemeinden, Gemeindeverbände (ohne marktbestimmte Tätigkeit) und Gemeindefonds		123.800,00
1/320000-752000	Musikschule	Verbandsbeitrag Musikschule		68.900,00
1/527000-752000	Müllbeseitigung	Beitrag an Gemeindeverband, Luftreinhaltung		800,00
1/631000-752000	Konkurrenzwässer	Beiträge an Wasser- verbände		3.400,00
1/850000-752000	Wasserversorgung	Transfers an Gemeinden, Gemeindeverbände (ohne marktbestimmte Tätigkeit) und Gemeindefonds		300,00
1/851000-752000	Abwasserbeseitigung	Beiträge an Abwasser- verband Ybbsfeld		108.900,00
1/851000-752100	Abwasserbeseitigung	Kosten der Abgabeneinhebung, GVU		7.500,00
1/920000-752000	Ausschließliche Gemeindeabgaben	Kosten der Abgabeneinhebung GVU		5.700,00
Transferzahlungen von/an Sozialversicherungsträger				
Gesamtsumme Transferzahlungen von/an Sozialversicherungsträger			0,00	582.100,00
Summe Kapitaltransfers			0,00	0,00
Summe Transfers			0,00	582.100,00
1/562000-752000	Beitr. d. Gemeinden z. Krankenanstaltenspr.	Sprengelbeitrag NÖKAS (Zweckaufwand)		582.000,00

Haushaltskonto	Bezeichnung Ansatz	Bezeichnung Post	Summe Einzahlungen	Summe Auszahlungen
Transferzahlungen von/an Sozialversicherungsträger				
	Gesamtsumme Transferzahlungen von/an Sozialversicherungsträger		0,00	582.100,00
	Summe Kapitaltransfers		0,00	0,00
	Summe Transfers		0,00	582.100,00
1/562100-752000	Beitr. d. Gemeinden z. Krankenanstaltenspr.	Transfers an Gemeinden, Gemeindeverbände (ohne marktbestimmte Tätigkeit) und Gemeindefonds		100,00
Transferzahlungen von/an sonst. Träger des öffentlichen Rechts				
	Gesamtsumme Transferzahlungen von/an sonst. Träger des öffentlichen Rechts		7.700,00	0,00
	Summe Kapitaltransfers		0,00	0,00
	Summe Transfers		7.700,00	0,00
2/010000+863000	Gemeindeamt	Transfers von sonstigen Trägern öffentlichen Rechts und Sozialversicherungsträgern, Entgeltfortzahlg. AUVA	500,00	
2/240000+863000	Kindergärten	Transfers von sonstigen Trägern öffentlichen Rechts und Sozialversicherungsträgern	7.200,00	
	Gesamtsumme		2.622.900,00	1.415.000,00

Nachweis über Haushaltsrücklagen und Zahlungsmittelreserven
(Anlage 6b)

Haushaltsrücklagen			Rücklagenstand			Rücklagenstand	Zahlungsmittelreserven		
Nr.	Verwendungszweck	Ansatz	31.12.2025	Zuweisungen	Entnahmen	31.12.2026	31.12.2025	31.12.2026	Konto-/Sparbuchnummer
8/9990934/00002	Erneuerungsrücklage WVA	850000	0,00			0,00			
8/9990934/00003	Erneuerungsrücklage ABA	851000	0,00			0,00			
Zweckgebundene Haushaltsrücklagen			0,00	0,00	0,00	0,00	0,00	0,00	
8/9997935/00001	Haushaltspotential Rücklage	990000	0,00			0,00			
Haushaltspotential Rücklage			0,00	0,00	0,00	0,00	0,00	0,00	
Gesamtsummen			0,00	0,00	0,00	0,00	0,00	0,00	

Einzelnachweis über Finanzschulden und Schuldendienst
(Anlage 6c)

Darlehen	Ansatz	Staat	Laufzeit	Darlehenshöhe	Buchwert	Zugang	Tilgung	Zinsen	Summe	Schuldendienst-	Buchwert	Netto
Darlehensgeber				Gesamt	31.12.2025				Schuldendienst	ersätze	31.12.2026	Schuldendienst
Verwendung		Währung/Zinssatz										
Aktenzahl		Zinsindikator										
1. Darlehen für Investitionszwecke												
1.1. ... von Trägern des öffentlichen Rechts												
1.1.1. ... von Bund, Bundesfonds, Bundeskammern												
1.1.2. ... von Ländern, Landesfonds, Landesammern												
4525/11	851000	AT	2007 - 2037	21.970,00	25.200,00						25.200,00	
NÖ. Wasserwirtschaftsfonds (GIF)												
Kanalbau BA 20 - Rückzahlg. ab 2032												
20306020/2			nieder verzinst									
1.1.3. ... von Gemeinden, Gemeindeverbänden, Gemeindefonds												
1.1.4. ... von Sozialversicherungsträgern												
1.1.5. ... von sonstigen Trägern des öffentlichen Rechts												
1.2. ... von Beteiligungen der Gebietskörperschaft (ohne Finanzunternehmungen)												
1.3. ... von Unternehmen (ohne Beteiligungen und ohne Finanzunternehmungen)												
1.4. ... von Finanzunternehmen												
1.4.1. ... von Finanzunternehmen im Inland												
378/1	850000	AT	2017 - 2036	310.000,00	181.400,00		15.300,00	2.500,00	17.800,00		166.100,00	17.800,00
UniCredit Bank Austria AG												
Neubau Hochbehälter												
AT31120000003790023			EUR/1,430% FIX verzinst									
832/1	612000	AT	2019 - 2030	100.000,00	50.300,00		10.100,00	300,00	10.400,00	200,00	40.200,00	10.200,00
HYPO NOE Landesbank für Niederösterreich und Straßenbau, Finanzsonderaktion												
AT39530000046632470			EUR/0,575% FIX verzinst									
863/1	010000	AT	2019 - 2040	500.000,00	377.200,00		25.100,00	2.900,00	28.000,00	2.100,00	352.100,00	25.900,00
BAWAG P.S.K. Bank für Arbeit und Wirtschaft unc Sanierung Amtsgebäude												
540093288			EUR/0,790% FIX verzinst									

Voranschlag 2026

Marktgemeinde St. Martin-Karlsbach

Einzelnachweis über Finanzschulden und Schuldendienst (Anlage 6c)

Darlehen Darlehensgeber Verwendung Aktenzahl	Ansatz	Staat	Laufzeit	Darlehenshöhe Gesamt	Buchwert 31.12.2025	Zugang	Tilgung	Zinsen	Summe Schuldendienst	Schuldendienst- ersätze	Buchwert 31.12.2026	Netto Schuldendienst
			Währung/Zinssatz Zinsindikator									
978/1 Austrian Anadi Bank AG Kindergarten Bewegungsraum AT20 5200 0007 9735 30	240000	AT	2020 - 2030 EUR/0,430% FIX verzinst	342.000,00	172.900,00		34.300,00	700,00	35.000,00	9.100,00	138.600,00	25.900,00
978/2 Austrian Anadi Bank AG Wasserversorgung AT49 5200 0007 9735 20	850000	AT	2020 - 2030 EUR/0,430% FIX verzinst	210.000,00	106.100,00		21.000,00	400,00	21.400,00		85.100,00	21.400,00
978/3 Austrian Anadi Bank AG Regenwasserkanal Mehlberg AT49 5200 0007 9735 20	851000	AT	2020 - 2030 EUR/0,430% FIX verzinst	70.000,00	35.400,00		7.000,00	100,00	7.100,00		28.400,00	7.100,00
978/4 Austrian Anadi Bank AG Grundstückskauf Gasthaus * AT225200000797478010	846000	AT	2022 - 2042 EUR/2,323% euribor6m	320.000,00	276.100,00		13.900,00	6.400,00	20.300,00	6.400,00	262.200,00	13.900,00
1450/1 Marchfelder Bank eG Kindergarten Ausbau Dachgeschoß * AT07 4211 0460 8931 20	240000	AT	2025 - 2049 EUR/2,459% euribor6m	1.412.000,00	1.219.000,00		98.600,00	30.100,00	128.700,00	66.600,00	1.120.400,00	62.100,00
1450/2 Marchfelder Bank eG Hochwasser 2024 * 13,3 % 46089312101, AT77 421	639000	AT	2025 - 2050 EUR/2,546% euribor6m	47.200,00	45.900,00		1.400,00	1.200,00	2.600,00		44.500,00	2.600,00
1450/3 Marchfelder Bank eG Urnengräber * 2,5 % 46089312101, AT77 421	817000	AT	2025 - 2050 EUR/2,546% euribor6m	9.000,00	8.800,00		300,00	200,00	500,00		8.500,00	500,00

Voranschlag 2026

Marktgemeinde St. Martin-Karlsbach

Einzelnachweis über Finanzschulden und Schuldendienst (Anlage 6c)

Darlehen	Ansatz	Staat	Laufzeit	Darlehenshöhe	Buchwert	Zugang	Tilgung	Zinsen	Summe	Schuldendienst-	Buchwert	Netto
Darlehensgeber				Gesamt	31.12.2025				Schuldendienst	ersätze	31.12.2026	Schuldendienst
Verwendung			Währung/Zinssatz									
Aktenzahl			Zinsindikator									
1450/4	816000	AT	2025 - 2050	5.000,00	4.900,00		100,00	100,00	200,00		4.800,00	200,00
Marchfelder Bank eG												
Calla * 1,4 %			EUR/2,546%									
46089312101, AT77 421			euribor6m									
1450/5	850000	AT	2025 - 2050	39.400,00	38.300,00		1.100,00	1.000,00	2.100,00		37.200,00	2.100,00
Marchfelder Bank eG												
Wasserversorgung Flurstraße * 11,1 %			EUR/2,546%									
46089312101, AT77 421			euribor6m									
1450/6	851000	AT	2025 - 2050	126.500,00	123.100,00		3.700,00	3.100,00	6.800,00		119.400,00	6.800,00
Marchfelder Bank eG												
Abwasserbeseitigung Flurstraße * 35,7 %			EUR/2,546%									
46089312101, AT77 421			euribor6m									
1450/7	854000	AT	2025 - 2050	100.000,00	97.300,00		2.900,00	2.500,00	5.400,00		94.400,00	5.400,00
Marchfelder Bank eG												
LWL * 28,2 %			EUR/2,546%									
46089312101, AT77 421			euribor6m									
1450/8	710000	AT	2025 - 2050	27.500,00	26.800,00		800,00	700,00	1.500,00		26.000,00	1.500,00
Marchfelder Bank eG												
Güterwege 2025 * 7,8 %			EUR/2,546%									
46089312101, AT77 421			euribor6m									
4523/7	851000	AT	2002 - 2026	82.964,00	3.300,00		3.300,00	100,00	3.400,00			3.400,00
Raiffeisenbank Mittleres Mostviertel eGen												
Kommunalkr., Kanalbau BA 4, Kühnl, Ebner, Steindl, * Fördervertr. 9900233			EUR/2,906%									
AT90329390090040005			euribor6m									
4523/12	851000	AT	2008 - 2033	150.000,00	48.000,00		6.000,00	1.400,00	7.400,00		42.000,00	7.400,00
Raiffeisenbank Mittleres Mostviertel eGen												
Kommunalkr., Kanalbau BA 20 Winkl *			EUR/2,866%									
1300400051			euribor6m									

Voranschlag 2026

Marktgemeinde St. Martin-Karlsbach

Einzelnachweis über Finanzschulden und Schuldendienst (Anlage 6c)

Darlehen Darlehensgeber Verwendung Aktenzahl	Ansatz	Staat	Laufzeit	Darlehenshöhe Gesamt	Buchwert 31.12.2025	Zugang	Tilgung	Zinsen	Summe Schuldendienst	Schuldendienst- ersätze	Buchwert 31.12.2026	Netto Schuldendienst
		Währung/Zinssatz Zinsindikator										
4523/13 Raiffeisenbank Mittleres Mostviertel eGen Nahversorger * AT90 3293 9300 0040 00	782000	AT	2017 - 2027	65.000,00	13.000,00		6.500,00	400,00	6.900,00		6.500,00	6.900,00
		EUR/3,200% euribor6m										
4527/1 Kommunalkredit Austria AG Kanalbau Karlsbach, 820226 108916	851000	AT	1987 - 2026	219.181,27	8.000,00		8.000,00	100,00	8.100,00			8.100,00
		EUR/2,000% FIX verzinst										
4527/2 Kommunalkredit Austria AG Kanalbau Ennsbach, 890182 108397	851000	AT	1992 - 2031	433.275,44	91.300,00		14.500,00	1.800,00	16.300,00		76.800,00	16.300,00
		EUR/2,000% FIX verzinst										
5199/10 Darlehensgeber unbekannt WVA	850000	AT	2026 - 2056	166.600,00		166.600,00	2.700,00	2.300,00	5.000,00		163.900,00	5.000,00
		EUR/2,800%										
5199/11 Darlehensgeber unbekannt Abwasserbeseitigung	851000	AT	2026 - 2056	44.000,00		44.000,00	700,00	600,00	1.300,00		43.300,00	1.300,00
		EUR/2,800%										
5199/12 Darlehensgeber unbekannt LWL	854000	AT	2026 - 2056	10.000,00		10.000,00	200,00	100,00	300,00		9.800,00	300,00
		EUR/2,800%										
5199/13 Darlehensgeber unbekannt Martinsbach und Ennsbach	639000	AT	2026 - 2051	10.800,00		10.800,00	200,00	200,00	400,00		10.600,00	400,00
		EUR/2,800%										

Darlehen	Ansatz	Staat	Laufzeit	Darlehenshöhe	Buchwert	Zugang	Tilgung	Zinsen	Summe	Schuldendienst-	Buchwert	Netto
Darlehensgeber				Gesamt	31.12.2025				Schuldendienst	ersätze	31.12.2026	Schuldendienst
Verwendung	Währung/Zinssatz											
Aktenzahl	Zinsindikator											
5199/14	782000	AT	2026 - 2056	35.000,00		35.000,00	600,00	500,00	1.100,00		34.400,00	1.100,00
Darlehensgeber unbekannt												
Hybridmarkt												
			EUR/2,800%									

1.4.2. ... von Finanzunternehmen im Ausland

1.5. ... von Sonstigen

Zwischensumme					2.952.300,00	266.400,00	278.300,00	59.700,00	338.000,00	84.400,00	2.940.400,00	253.600,00
----------------------	--	--	--	--	---------------------	-------------------	-------------------	------------------	-------------------	------------------	---------------------	-------------------

2. Finanzschulden für den laufenden Aufwand

2.1. ... von Trägern des öffentlichen Rechts

2.1.1. ... von Bund, Bundesfonds, Bundeskammern

2.1.2. ... von Ländern, Landesfonds, Landesammern

2.1.3. ... von Gemeinden, Gemeindeverbänden, Gemeindefonds

2.1.4. ... von Sozialversicherungsträgern

2.1.5. ... von sonstigen Trägern des öffentlichen Rechts

2.2. ... von Beteiligungen der Gebietskörperschaft (ohne Finanzunternehmungen)

2.3. ... von Unternehmen (ohne Beteiligungen und ohne Finanzunternehmungen)

2.4. ... von Finanzunternehmen

2.4.1. ... von Finanzunternehmen im Inland

2.4.2. ... von Finanzunternehmen im Ausland

2.5. ... von Sonstigen

Zwischensumme					0,00	0,00	0,00	0,00	0,00	0,00	0,00	0,00
----------------------	--	--	--	--	-------------	-------------	-------------	-------------	-------------	-------------	-------------	-------------

SUMME (1 und 2)					2.952.300,00	266.400,00	278.300,00	59.700,00	338.000,00	84.400,00	2.940.400,00	253.600,00
Davon ohne Quasi-KG *)					2.194.900,00	45.800,00	191.900,00	43.700,00	235.600,00	84.400,00	2.048.800,00	151.200,00
Davon Quasi-KG *)					757.400,00	220.600,00	86.400,00	16.000,00	102.400,00	0,00	891.600,00	102.400,00

*) Quasi-Kapitalgesellschaften außerhalb des Sektors Staat gemäß ESVG (Ansatz 85-86).

Nachweis über haushaltsinterne Vergütungen (Anlage 6f)

Gruppenebene		Erträge	Aufwendungen
0	Vertretungskörper und allgemeine Verwaltung	40.800,00	0,00
1	Öffentliche Ordnung und Sicherheit	0,00	0,00
2	Unterricht, Erziehung, Sport und Wissenschaft	0,00	0,00
3	Kunst, Kultur und Kultus	0,00	0,00
4	Soziale Wohlfahrt und Wohnbauförderung	0,00	0,00
5	Gesundheit	0,00	0,00
6	Straßen- und Wasserbau, Verkehr	0,00	0,00
7	Wirtschaftsförderung	0,00	0,00
8	Dienstleistungen	0,00	48.600,00
9	Finanzwirtschaft	7.800,00	0,00
Summe		48.600,00	48.600,00

Leasingspiegel (Anlage 6i)

Finanzierungsleasing

Ansatz- oder Projektbezeichnung	Anschaffungskosten	Buchwert 31.12.2025	Buchwert 31.12.2026	Summe ausstehender Mindestleasing- zahlungen	Laufzeit	Restlaufzeit in Jahren	Kautionen für Finanzierungsleasing
Summe	0,00	0,00	0,00	0,00			

Wirtschaftliche Unternehmungen, Betriebe, betriebsähnliche Einrichtungen gem. § 1 Abs. 2

Summe	0,00	0,00	0,00	0,00			
--------------	-------------	-------------	-------------	-------------	--	--	--

Operating Leasing

Ansatz- oder Projektbezeichnung	Laufzeit Grundmietzeit in Jahren	Gesamtkosten	Einmalkaution	Leasingentgelt (ohne laufender Kaution)	Laufende Kaution	Restlaufzeit in Jahren	Kumulierte Restzahlungen
Volksschule (Sanierung) und Turnsaalneubau (211000)	01.01.2010 - 31.08.2035 25,68	1.599.768,85		177.400,00		9,67	1.715.458,00
Summe		1.599.768,85	0,00	177.400,00	0,00		1.715.458,00

Wirtschaftliche Unternehmungen, Betriebe, betriebsähnliche Einrichtungen gem. § 1 Abs. 2

Summe		0,00	0,00	0,00	0,00		0,00
--------------	--	-------------	-------------	-------------	-------------	--	-------------

Rückstellungsspiegel (Anlage 6q)

Rückstellung	Stand 31.12.2025	Dotierungen (+)	Auflösung inkl. Verbrauch (-)	Stand 31.12.2026
Kurzfristig	0,00	0,00	0,00	0,00
Rückstellungen für Prozesskosten				
Rückstellungen für nicht konsumierte Urlaube				
Rückstellungen für ausstehende Rechnungen				
Sonstige kurzfristige Rückstellungen				
Langfristig	92.700,00	12.100,00	0,00	104.800,00
Rückstellungen für Abfertigungen				
Rückstellungen für Jubiläumszuwendungen	92.700,00	12.100,00		104.800,00
Rückstellungen für Haftungen				
Rückstellungen für Sanierung von Altlasten				
Rückstellungen für Pensionen (Säule I)				
Sonstige langfristige Rückstellungen				
Gesamtsumme	92.700,00	12.100,00	0,00	104.800,00

Nachweis Vermögen mit abgeänderter Nutzungsdauer

Konto	Bezeichnung	Nutzungsdauer lt. VRV	Abweichende Nutzungsdauer	Begründung
2/0060001/00924	WC Stiegenhaus 2016	50,0	8,0	Restnutzungsdauer an Amtshaus angepasst (BJ 1977)
2/0060001/03564	Sanierung Gemeindeamt 2019/2020	50,0	30,0	indiv. ND GR Beschluss 13.12.2019 - umfassende Sanierung
2/0060001/03567	KT Förderung Bund Sanierung Gemeindeamt 2019/2020	50,0	29,0	indiv. ND GR Beschluss 13.12.2019 - umfassende Sanierung
2/0060001/03569	KT Sanierung Gemeindeamt 2019/2020	50,0	29,0	indiv. ND GR Beschluss 13.12.2019 - umfassende Sanierung
3/0060001/03569	Sanierung Kindergarten 2020	50,0	22,0	indiv. ND GR Beschluss vom 13.12.2019
3/0060001/03570	KT Sanierung Kindergarten 2020	50,0	21,0	indiv. ND GR Beschluss vom 13.12.2019
3/0120001/00981	PV Anlage 2012	15,0	20,0	Bewertung lt. BKS
4/0440001/00543	Software 2016	0,0	4,0	in Anlehnung an Hardware
4/0440001/00904	Software 2017	0,0	4,0	in Anlehnung an Hardware
4/0440001/00914	K5-EB 2018	0,0	4,0	in Anlehnung an Hardware
4/0440001/00944	K5 Finanz 2015	0,0	4,0	in Anlehnung an Hardware
4/0440001/01064	KIM Verfahren 2014	0,0	4,0	in Anlehnung an Hardware
4/0440001/01065	Software 2019	0,0	4,0	Anlehnung an die Hardware
5/0440001/00871	BA 555 Trinkwasserplan (LIS)	0,0	25,0	lt. IVW 3
5/0440001/00902	BA999 Abwasserplan	0,0	25,0	lt. IVW 3
5/0440001/03577	KT BA 555 Trinkwasserplan (LIS)	0,0	25,0	lt. IVW 3
5/0440001/03592	KT BA999 Abwasserplan	0,0	25,0	lt. IVW 3

MFP - Ergebnishaushalt Gesamt 1. Ebene
- interne Vergütungen enthalten

MVAG	Mittelverwendungs- und -aufbringungsgruppen (1. Ebene)	VA 2026	Plan 2027	Plan 2028	Plan 2029	Plan 2030
211	Erträge aus der operativen Verwaltungstätigkeit	3.201.800,00	3.127.500,00	3.207.400,00	3.236.400,00	3.281.800,00
212	Erträge aus Transfers	813.300,00	380.800,00	353.100,00	251.900,00	340.700,00
213	Finanzerträge	9.000,00	5.000,00	5.000,00	5.000,00	5.000,00
21	Summe Erträge	4.024.100,00	3.513.300,00	3.565.500,00	3.493.300,00	3.627.500,00
221	Personalaufwand	1.137.500,00	1.021.000,00	1.038.800,00	997.500,00	1.023.000,00
222	Sachaufwand	1.547.800,00	1.513.300,00	1.511.900,00	1.510.100,00	1.487.700,00
223	Transferaufwand	1.574.500,00	1.572.900,00	1.634.400,00	1.713.100,00	1.799.000,00
224	Finanzaufwand	61.900,00	62.000,00	58.900,00	55.900,00	53.300,00
22	Summe Aufwendungen	4.321.700,00	4.169.200,00	4.244.000,00	4.276.600,00	4.363.000,00
SA0	Saldo (0) Nettoergebnis (21 - 22)	-297.600,00	-655.900,00	-678.500,00	-783.300,00	-735.500,00
230	Entnahmen von Haushaltsrücklagen					
240	Zuweisungen an Haushaltsrücklagen					
SA01	Saldo (01) Haushaltsrücklagen (230 - 240)	0,00	0,00	0,00	0,00	0,00
SA00	Saldo (00) Nettoergebnis nach Haushaltsrücklagen (Saldo 0 + Saldo 01)	-297.600,00	-655.900,00	-678.500,00	-783.300,00	-735.500,00

MFP - Finanzierungshaushalt Gesamt 1. Ebene
- interne Vergütungen enthalten

MVAG	Mittelverwendungs- und -aufbringungsgruppen (1. Ebene)	VA 2026	Plan 2027	Plan 2028	Plan 2029	Plan 2030
OPERATIVE GEBARUNG						
311	Einzahlungen aus operativer Verwaltungstätigkeit	3.174.400,00	3.104.200,00	3.192.100,00	3.221.400,00	3.266.100,00
312	Einzahlungen aus Transfers	724.100,00	294.400,00	269.100,00	168.300,00	259.500,00
313	Einzahlungen aus Finanzerträgen	9.000,00	5.000,00	5.000,00	5.000,00	5.000,00
31	Summe Einzahlungen operative Gebarung	3.907.500,00	3.403.600,00	3.466.200,00	3.394.700,00	3.530.600,00
321	Auszahlungen aus Personalaufwand	1.125.400,00	984.900,00	1.028.600,00	987.500,00	1.012.800,00
322	Auszahlungen aus Sachaufwand	877.600,00	878.500,00	895.600,00	909.000,00	914.300,00
323	Auszahlungen aus Transfers	1.479.700,00	1.547.900,00	1.615.400,00	1.694.100,00	1.780.000,00
324	Auszahlungen aus Finanzaufwand	61.900,00	62.000,00	58.900,00	55.900,00	53.300,00
32	Summe Auszahlungen operative Gebarung	3.544.600,00	3.473.300,00	3.598.500,00	3.646.500,00	3.760.400,00
SA1	Saldo (1) Geldfluss aus der operativen Gebarung (31 – 32)	362.900,00	-69.700,00	-132.300,00	-251.800,00	-229.800,00
INVESTIVE GEBARUNG						
331	Einzahlungen aus der Investitionstätigkeit					
332	Einzahlungen aus der Rückzahlung von Darlehen sowie gewährten Vorschüssen	5.400,00	5.400,00			
333	Einzahlungen aus Kapitaltransfers	187.200,00	57.300,00	104.900,00	19.400,00	179.700,00
33	Summe Einzahlungen investive Gebarung	192.600,00	62.700,00	104.900,00	19.400,00	179.700,00
341	Auszahlungen aus der Investitionstätigkeit	830.200,00	276.700,00	155.400,00	139.000,00	489.000,00
342	Auszahlungen aus der Gewährung von Darlehen sowie gewährten Vorschüssen					
343	Auszahlungen aus Kapitaltransfers	95.800,00	25.000,00	19.000,00	19.000,00	19.000,00
34	Summe Auszahlungen investive Gebarung	926.000,00	301.700,00	174.400,00	158.000,00	508.000,00
SA2	Saldo (2) Geldfluss aus der investiven Gebarung (33 – 34)	-733.400,00	-239.000,00	-69.500,00	-138.600,00	-328.300,00
SA3	Saldo (3) Nettofinanzierungssaldo (Saldo 1 + Saldo 2)	-370.500,00	-308.700,00	-201.800,00	-390.400,00	-558.100,00

MVAG	Mittelverwendungs- und -aufbringungsgruppen (1. Ebene)	VA 2026	Plan 2027	Plan 2028	Plan 2029	Plan 2030
FINANZIERUNGSTÄTIGKEIT						
351	Einzahlungen aus der Aufnahme von Finanzschulden	266.400,00				39.600,00
353	Einzahlungen infolge eines Kapitaltausches bei derivativen Finanzinstrumenten mit Grundgeschäft					
355	Einzahlungen aus dem Abgang von Finanzinstrumenten					
35	Summe Einzahlungen aus der Finanzierungstätigkeit	266.400,00	0,00	0,00	0,00	39.600,00
361	Auszahlungen aus der Tilgung von Finanzschulden	278.300,00	213.100,00	209.000,00	211.500,00	214.100,00
363	Auszahlungen infolge eines Kapitaltausches bei derivativen Finanzinstrumenten mit Grundgeschäft					
365	Auszahlungen für den Erwerb von Finanzinstrumenten					
36	Summe Auszahlungen aus der Finanzierungstätigkeit	278.300,00	213.100,00	209.000,00	211.500,00	214.100,00
SA4	Saldo (4) Geldfluss aus der Finanzierungstätigkeit (35 – 36)	-11.900,00	-213.100,00	-209.000,00	-211.500,00	-174.500,00
SA5	Saldo (5) Geldfluss aus der voranschlagswirksamen Gebarung (Saldo 3 + Saldo 4)	-382.400,00	-521.800,00	-410.800,00	-601.900,00	-732.600,00

MFP - Ergebnishaushalt Gesamt 1. und 2. Ebene
- interne Vergütungen enthalten

MVAG	Mittelverwendungs- und aufbringungsgruppen (1. und 2. Ebene)	VA 2026	Plan 2027	Plan 2028	Plan 2029	Plan 2030
211	Erträge aus der operativen Verwaltungstätigkeit	3.201.800,00	3.127.500,00	3.207.400,00	3.236.400,00	3.281.800,00
2111	Erträge aus eigenen Abgaben	763.000,00	714.000,00	727.400,00	741.100,00	755.100,00
2112	Erträge aus Ertragsanteilen	1.731.000,00	1.765.600,00	1.800.900,00	1.837.000,00	1.873.700,00
2113	Erträge aus Gebühren	440.800,00	449.100,00	459.100,00	466.100,00	461.100,00
2114	Erträge aus Leistungen	96.900,00	96.900,00	97.900,00	97.900,00	96.900,00
2115	Erträge aus Besitz und wirtschaftlicher Tätigkeit	23.600,00	23.600,00	24.300,00	24.300,00	24.300,00
2116	Erträge aus Veräußerung und sonstige Erträge	146.500,00	70.000,00	97.500,00	70.000,00	70.000,00
2117	Nicht finanzierungswirksame operative Erträge		8.300,00	300,00		700,00
212	Erträge aus Transfers	813.300,00	380.800,00	353.100,00	251.900,00	340.700,00
2121	Transferertrag von Trägern des öffentlichen Rechts	723.500,00	293.800,00	268.500,00	167.700,00	258.900,00
2122	Transferertrag von Beteiligungen					
2123	Transferertrag von Unternehmen (mit Finanzunternehmen)					
2124	Transferertrag von Haushalten und Organisationen ohne Erwerbscharakter	600,00	600,00	600,00	600,00	600,00
2125	Transferertrag vom Ausland					
2126	Investitions- und Tilgungszuschüsse zwischen Unternehmungen und Betrieben der Gebietskörperschaft und der Gebietskörperschaft					
2127	Nicht finanzierungswirksamer Transferertrag	89.200,00	86.400,00	84.000,00	83.600,00	81.200,00
213	Finanzerträge	9.000,00	5.000,00	5.000,00	5.000,00	5.000,00
2131	Erträge aus Zinsen	9.000,00	5.000,00	5.000,00	5.000,00	5.000,00
2132	Erträge aus Zinsen aus derivativen Finanzinstrumenten mit und ohne Grundgeschäft					
2133	Erträge aus Gewinnentnahmen von marktbestimmten Betrieben					
2134	Sonstige Finanzerträge					
2135	Erträge aus Dividenden/Gewinnausschüttungen					
2136	Sonstige nicht finanzierungswirksame Finanzerträge					
21	Summe Erträge	4.024.100,00	3.513.300,00	3.565.500,00	3.493.300,00	3.627.500,00
221	Personalaufwand	1.137.500,00	1.021.000,00	1.038.800,00	997.500,00	1.023.000,00
2211	Personalaufwand (Bezüge, Nebengebühren, Mehrleistungen)	902.100,00	781.900,00	814.600,00	790.900,00	810.200,00
2212	Gesetzlicher und freiwilliger Sozialaufwand	221.000,00	200.700,00	211.700,00	194.200,00	200.200,00
2213	Sonstiger Personalaufwand	2.300,00	2.300,00	2.300,00	2.400,00	2.400,00
2214	Nicht finanzierungswirksamer Personalaufwand	12.100,00	36.100,00	10.200,00	10.000,00	10.200,00
222	Sachaufwand	1.547.800,00	1.513.300,00	1.511.900,00	1.510.100,00	1.487.700,00
2221	Gebrauchs- und Verbrauchsgüter, Handelswaren	154.200,00	152.700,00	151.900,00	152.000,00	152.000,00
2222	Verwaltungs- und Betriebsaufwand	143.900,00	145.200,00	148.100,00	151.000,00	154.300,00

Voranschlag 2026 (Plan 2027 - 2030)

Marktgemeinde St. Martin-Karlsbach

MFP - Ergebnishaushalt Gesamt 1. und 2. Ebene - interne Vergütungen enthalten

MVAG	Mittelverwendungs- und aufbringungsgruppen (1. und 2. Ebene)	VA 2026	Plan 2027	Plan 2028	Plan 2029	Plan 2030
2223	Leasing- und Mietaufwand	193.900,00	197.600,00	201.100,00	204.700,00	208.300,00
2224	Instandhaltung	52.200,00	51.200,00	51.200,00	51.200,00	51.200,00
2225	Sonstiger Sachaufwand	360.800,00	346.800,00	358.300,00	365.100,00	363.500,00
2226	Nicht finanzierungswirksamer Sachaufwand	642.800,00	619.800,00	601.300,00	586.100,00	558.400,00
223	Transferaufwand	1.574.500,00	1.572.900,00	1.634.400,00	1.713.100,00	1.799.000,00
2231	Transferaufwand an Träger des öffentlichen Rechts	1.502.900,00	1.512.000,00	1.582.900,00	1.664.800,00	1.752.200,00
2232	Transferaufwand an Beteiligungen					
2233	Transferaufwand an Unternehmen (mit Finanzunternehmen)	59.600,00	48.800,00	39.400,00	36.100,00	34.500,00
2234	Transferaufwand an Haushalte und Organisationen ohne Erwerbscharakter	12.000,00	12.100,00	12.100,00	12.200,00	12.300,00
2235	Transferaufwand an das Ausland					
2236	Investitions- und Tilgungszuschüsse zwischen Unternehmungen und Betrieben der Gebietskörperschaft und der Gebietskörperschaft					
2237	Nicht finanzierungswirksamer Transferaufwand					
224	Finanzaufwand	61.900,00	62.000,00	58.900,00	55.900,00	53.300,00
2241	Aufwendungen für Zinsen	59.800,00	59.900,00	56.800,00	53.800,00	51.200,00
2242	Zinsen und sonstige Aufwendungen aus derivativen Finanzinstrumenten mit und ohne Grundgeschäft					
2243	Gewinnentnahmen von Unternehmungen und marktbestimmten Betrieben der Gebietskörperschaft (innerhalb der Gebietskörperschaft)					
2244	Sonstiger Finanzaufwand	2.100,00	2.100,00	2.100,00	2.100,00	2.100,00
2245	Nicht finanzierungswirksamer Finanzaufwand					
22	Summe Aufwendungen	4.321.700,00	4.169.200,00	4.244.000,00	4.276.600,00	4.363.000,00
SA0	Saldo (0) Nettoergebnis (21 - 22)	-297.600,00	-655.900,00	-678.500,00	-783.300,00	-735.500,00
230	Entnahmen von Haushaltsrücklagen	0,00	0,00	0,00	0,00	0,00
2301	Entnahmen von Haushaltsrücklagen					
240	Zuweisungen an Haushaltsrücklagen	0,00	0,00	0,00	0,00	0,00
2401	Zuweisungen an Haushaltsrücklagen					
SA01	Saldo (01) Haushaltsrücklagen (230 - 240)	0,00	0,00	0,00	0,00	0,00
SA00	Saldo (00) Nettoergebnis nach Haushaltsrücklagen (Saldo 0 + Saldo 01)	-297.600,00	-655.900,00	-678.500,00	-783.300,00	-735.500,00

MFP - Finanzierungshaushalt Gesamt 1. und 2. Ebene
- interne Vergütungen enthalten

MVAG	Mittelverwendungs- und aufbringungsgruppen (1. und 2. Ebene)	VA 2026	Plan 2027	Plan 2028	Plan 2029	Plan 2030
311	Einzahlungen aus operativer Verwaltungstätigkeit	3.174.400,00	3.104.200,00	3.192.100,00	3.221.400,00	3.266.100,00
3111	Einzahlungen aus eigenen Abgaben	763.000,00	714.000,00	727.400,00	741.100,00	755.100,00
3112	Einzahlungen aus Ertragsanteilen	1.731.000,00	1.765.600,00	1.800.900,00	1.837.000,00	1.873.700,00
3113	Einzahlungen aus Gebühren	440.800,00	449.100,00	459.100,00	466.100,00	461.100,00
3114	Einzahlungen aus Leistungen	96.900,00	96.900,00	97.900,00	97.900,00	96.900,00
3115	Einzahlungen aus Besitz und wirtschaftlicher Tätigkeit	23.600,00	23.600,00	24.300,00	24.300,00	24.300,00
3116	Einzahlungen aus Veräußerung von geringwertigen Wirtschaftsgütern (GWG) und sonstige Einzahlungen	119.100,00	55.000,00	82.500,00	55.000,00	55.000,00
312	Einzahlungen aus Transfers	724.100,00	294.400,00	269.100,00	168.300,00	259.500,00
3121	Transferzahlungen von Trägern des öffentlichen Rechts	723.500,00	293.800,00	268.500,00	167.700,00	258.900,00
3122	Transferzahlungen von Beteiligten					
3123	Transferzahlungen von Unternehmen (inkl. Finanzunternehmen)					
3124	Transferzahlungen von Haushalten und Organisationen ohne Erwerbscharakter	600,00	600,00	600,00	600,00	600,00
3125	Transferzahlungen vom Ausland					
3126	Investitions- und Tilgungszuschüsse zwischen Unternehmungen und Betrieben der Gebietskörperschaft und der Gebietskörperschaft					
313	Einzahlungen aus Finanzerträgen	9.000,00	5.000,00	5.000,00	5.000,00	5.000,00
3131	Einzahlungen aus Zinserträgen	9.000,00	5.000,00	5.000,00	5.000,00	5.000,00
3132	Einzahlungen aus Zinsen aus derivativen Finanzinstrumenten mit und ohne Grundgeschäft					
3133	Einzahlungen aus Gewinnentnahmen von marktbestimmten Betrieben					
3134	Sonstige Einzahlungen aus Finanzerträgen					
3135	Einzahlungen aus Dividenden/Gewinnausschüttungen					
31	Summe Einzahlungen operative Gebarung	3.907.500,00	3.403.600,00	3.466.200,00	3.394.700,00	3.530.600,00
321	Auszahlungen aus Personalaufwand	1.125.400,00	984.900,00	1.028.600,00	987.500,00	1.012.800,00
3211	Auszahlungen für Personalaufwand (Bezüge, Nebengebühren, und Mehrleistungsvergütungen)	902.100,00	781.900,00	814.600,00	790.900,00	810.200,00
3212	Auszahlungen für gesetzliche und freiwillige Sozialaufwendungen	221.000,00	200.700,00	211.700,00	194.200,00	200.200,00
3213	Auszahlungen aus sonstigem Personalaufwand	2.300,00	2.300,00	2.300,00	2.400,00	2.400,00
322	Auszahlungen aus Sachaufwand	877.600,00	878.500,00	895.600,00	909.000,00	914.300,00
3221	Auszahlungen für Gebrauchs- und Verbrauchsgüter, Handelswaren	154.200,00	152.700,00	151.900,00	152.000,00	152.000,00
3222	Auszahlungen für Verwaltungs- und Betriebsaufwand	143.900,00	145.200,00	148.100,00	151.000,00	154.300,00
3223	Auszahlungen für Leasing- und Mietaufwand	193.900,00	197.600,00	201.100,00	204.700,00	208.300,00
3224	Auszahlungen für Instandhaltung	52.200,00	51.200,00	51.200,00	51.200,00	51.200,00
3225	Sonstige Auszahlungen aus Sachaufwand	333.400,00	331.800,00	343.300,00	350.100,00	348.500,00
3226	Auszahlungen aus der Inanspruchnahme von Haftungen					

MVAG	Mittelverwendungs- und aufbringungsgruppen (1. und 2. Ebene)	VA 2026	Plan 2027	Plan 2028	Plan 2029	Plan 2030
323	Auszahlungen aus Transfers	1.479.700,00	1.547.900,00	1.615.400,00	1.694.100,00	1.780.000,00
3231	Transferzahlungen an Träger des öffentlichen Rechts	1.425.600,00	1.497.000,00	1.567.900,00	1.649.800,00	1.737.200,00
3232	Transferzahlungen an Beteiligungen					
3233	Transferzahlungen an Unternehmen (inkl. Finanzunternehmen)	42.100,00	38.800,00	35.400,00	32.100,00	30.500,00
3234	Transferzahlungen an Haushalte und Organisationen ohne Erwerbscharakter	12.000,00	12.100,00	12.100,00	12.200,00	12.300,00
3235	Transferzahlungen an das Ausland					
3236	Investitions- und Tilgungszuschüsse zwischen Unternehmungen und Betrieben der Gebietskörperschaft und der Gebietskörperschaft					
324	Auszahlungen aus Finanzaufwand	61.900,00	62.000,00	58.900,00	55.900,00	53.300,00
3241	Auszahlungen für Zinsen	59.800,00	59.900,00	56.800,00	53.800,00	51.200,00
3242	Auszahlungen für Zinsen aus derivativen Finanzinstrumenten mit und ohne Grundgeschäft					
3243	Auszahlungen aus Gewinnentnahmen von marktbestimmten Betrieben					
3244	Sonstige Auszahlungen aus Finanzaufwendungen	2.100,00	2.100,00	2.100,00	2.100,00	2.100,00
32	Summe Auszahlungen operative Gebarung	3.544.600,00	3.473.300,00	3.598.500,00	3.646.500,00	3.760.400,00
SA1	Saldo (1) Geldfluss aus der operativen Gebarung (31 – 32)	362.900,00	-69.700,00	-132.300,00	-251.800,00	-229.800,00
331	Einzahlungen aus der Investitionstätigkeit	0,00	0,00	0,00	0,00	0,00
3311	Einzahlungen aus der Veräußerung von immateriellem Vermögen					
3312	Einzahlungen aus der Veräußerung von Grundstücken und Grundstückeinrichtungen					
3313	Einzahlungen aus der Veräußerung von Gebäuden und Bauten					
3314	Einzahlungen aus der Veräußerung von technischen Anlagen, Fahrzeugen und Maschinen					
3315	Einzahlungen aus der Veräußerung von Amts-, Betriebs- und Geschäftsausstattung					
3316	Einzahlungen aus der Veräußerung von Kulturgütern					
3317	Einzahlungen aus der Veräußerung von Beteiligungen					
3318	Einzahlungen aus der Veräußerung von kofinanzierten Schutzbauten					
332	Einzahlungen aus der Rückzahlung von Darlehen sowie gewährten Vorschüssen	5.400,00	5.400,00	0,00	0,00	0,00
3321	Einzahlungen aus Darlehen an Träger des öffentlichen Rechts					
3322	Einzahlungen aus Darlehen an Beteiligungen					
3323	Einzahlungen aus Darlehen an Unternehmen und Haushalte	5.400,00	5.400,00			
3325	Einzahlungen aus Vorschüssen und Anzahlungen					
333	Einzahlungen aus Kapitaltransfers	187.200,00	57.300,00	104.900,00	19.400,00	179.700,00
3331	Kapitaltransferzahlungen von Trägern des öffentlichen Rechts	168.400,00	49.300,00	27.900,00	11.400,00	121.700,00
3332	Kapitaltransferzahlungen von Beteiligungen					
3333	Kapitaltransferzahlungen von Unternehmen					
3334	Kapitaltransferzahlungen von Haushalten und Organisationen ohne Erwerbscharakter	18.800,00	8.000,00	77.000,00	8.000,00	58.000,00

MVAG	Mittelverwendungs- und aufbringungsgruppen (1. und 2. Ebene)	VA 2026	Plan 2027	Plan 2028	Plan 2029	Plan 2030
3335	Kapitaltransferzahlungen vom Ausland					
33	Summe Einzahlungen investive Gebarung	192.600,00	62.700,00	104.900,00	19.400,00	179.700,00
341	Auszahlungen aus der Investitionstätigkeit	830.200,00	276.700,00	155.400,00	139.000,00	489.000,00
3411	Auszahlungen für den Erwerb von immateriellem Vermögen	160.900,00				
3412	Auszahlungen für den Erwerb von Grundstücken und Grundstückseinrichtungen	495.000,00	265.200,00	148.400,00	132.000,00	182.000,00
3413	Auszahlungen für den Erwerb von Gebäuden und Bauten	54.000,00				
3414	Auszahlungen für den Erwerb von technischen Anlagen, Fahrzeugen und Maschinen	2.700,00	4.500,00			300.000,00
3415	Auszahlungen für den Erwerb von Amts-, Betriebs- und Geschäftsausstattung	102.600,00	2.000,00	2.000,00	2.000,00	2.000,00
3416	Auszahlungen für den Erwerb von Kulturgütern	15.000,00	5.000,00	5.000,00	5.000,00	5.000,00
3417	Auszahlungen für den Erwerb von Beteiligungen					
3418	Auszahlungen für den Erwerb von kofinanzierten Schutzbauten					
342	Auszahlungen aus der Gewährung von Darlehen sowie gewährten Vorschüssen	0,00	0,00	0,00	0,00	0,00
3421	Auszahlungen von Darlehen an Träger des öffentlichen Rechts					
3422	Auszahlungen von Darlehen an Beteiligungen					
3423	Auszahlungen von Darlehen an Unternehmen und Haushalte					
3425	Auszahlungen von Vorschüssen und Anzahlungen					
343	Auszahlungen aus Kapitaltransfers	95.800,00	25.000,00	19.000,00	19.000,00	19.000,00
3431	Kapitaltransferzahlungen an Träger des öffentlichen Rechts	77.300,00	15.000,00	15.000,00	15.000,00	15.000,00
3432	Kapitaltransferzahlungen an Beteiligungen					
3433	Kapitaltransferzahlungen an Unternehmen (Finanzunternehmen)	17.500,00	10.000,00	4.000,00	4.000,00	4.000,00
3434	Kapitaltransferzahlungen an Haushalte und Organisationen ohne Erwerbscharakter	1.000,00				
3435	Kapitaltransferzahlungen an das Ausland					
34	Summe Auszahlungen investive Gebarung	926.000,00	301.700,00	174.400,00	158.000,00	508.000,00
SA2	Saldo (2) Geldfluss aus der investiven Gebarung (33 – 34)	-733.400,00	-239.000,00	-69.500,00	-138.600,00	-328.300,00
SA3	Saldo (3) Nettofinanzierungssaldo (Saldo 1 + Saldo 2)	-370.500,00	-308.700,00	-201.800,00	-390.400,00	-558.100,00
351	Einzahlungen aus der Aufnahme von Finanzschulden	266.400,00	0,00	0,00	0,00	39.600,00
3511	Einzahlungen aus empfangenen Darlehen von öffentlichen Körperschaften und Rechtsträgern					
3512	Einzahlungen aus empfangenen Darlehen von Beteiligungen					
3513	Einzahlungen aus empfangenen Darlehen von Unternehmen und privaten Haushalten					
3514	Einzahlungen aus Finanzschulden (Finanzunternehmen)	266.400,00				39.600,00
3515	Einzahlungen aus Aufnahmen von Leasingverbindlichkeiten					
353	Einzahlungen infolge eines Kapitaltausches bei derivativen Finanzinstrumenten mit Grundgeschäft	0,00	0,00	0,00	0,00	0,00

MVAG	Mittelverwendungs- und aufbringungsgruppen (1. und 2. Ebene)	VA 2026	Plan 2027	Plan 2028	Plan 2029	Plan 2030
3530	Einzahlungen infolge eines Kapitaltausches bei derivativen Finanzinstrumenten mit Grundgeschäft					
355	Einzahlungen aus dem Abgang von Finanzinstrumenten	0,00	0,00	0,00	0,00	0,00
3550	Einzahlungen aus dem Abgang von Finanzinstrumenten					
35	Summe Einzahlungen aus der Finanzierungstätigkeit	266.400,00	0,00	0,00	0,00	39.600,00
361	Auszahlungen aus der Tilgung von Finanzschulden	278.300,00	213.100,00	209.000,00	211.500,00	214.100,00
3611	Auszahlungen aus empfangenen Darlehen von öffentlichen Körperschaften und Rechtsträgern	22.500,00	14.800,00	15.100,00	15.400,00	15.700,00
3612	Auszahlungen aus empfangenen Darlehen von Beteiligungen					
3613	Auszahlungen aus empfangenen Darlehen von Unternehmen und privaten Haushalten					
3614	Auszahlungen aus Finanzschulden	255.800,00	198.300,00	193.900,00	196.100,00	198.400,00
3615	Auszahlungen aus Rückzahlungen von Leasingverbindlichkeiten					
363	Auszahlungen infolge eines Kapitaltausches bei derivativen Finanzinstrumenten mit Grundgeschäft	0,00	0,00	0,00	0,00	0,00
3630	Auszahlungen infolge eines Kapitaltausches bei derivativen Finanzinstrumenten mit Grundgeschäft					
365	Auszahlungen für den Erwerb von Finanzinstrumenten	0,00	0,00	0,00	0,00	0,00
3650	Auszahlungen für den Erwerb von Finanzinstrumenten					
36	Summe Auszahlungen aus der Finanzierungstätigkeit	278.300,00	213.100,00	209.000,00	211.500,00	214.100,00
SA4	Saldo (4) Geldfluss aus der Finanzierungstätigkeit (35 – 36)	-11.900,00	-213.100,00	-209.000,00	-211.500,00	-174.500,00
SA5	Saldo (5) Geldfluss aus der voranschlagswirksamen Gebarung (Saldo 3 + Saldo 4)	-382.400,00	-521.800,00	-410.800,00	-601.900,00	-732.600,00

MFP - Haushaltspotential (aufbauend auf der Ergebnisrechnung)

MVAG	Mittelverwendungs- und -aufbringungsgruppen	Mittelaufbringung	Mittelverwendung	Saldo
211	Erträge aus der operativen Verwaltungstätigkeit	3.201.800,00		
212	Erträge aus Transfers	813.300,00		
213	Finanzerträge	9.000,00		
Summe Erträge (SU 21)		4.024.100,00		
2117	Nicht finanzierungswirksame operative Erträge (Auflösung von Rückstellungen und Aktivierte Eigenleistungen)			
2127	Nicht finanzierungswirksamer Transferertrag (Auflösung von Investitionszuschüssen)	-89.200,00		
2136	Sonstige nicht finanzierungswirksame Finanzerträge (Auflösung von RS Bewertung von Beteiligungen und aktiven Finanzinstrumenten)			
Nicht finanzwirksame Erträge		-89.200,00		
Finanzwirksame Erträge		3.934.900,00		
221	Personalaufwand		1.137.500,00	
222	Sachaufwand		1.547.800,00	
223	Transferaufwand		1.574.500,00	
224	Finanzaufwand		61.900,00	
Summe Aufwendungen (SU 22)			4.321.700,00	
2214	Nicht finanzierungswirksamer Personalaufwand (Dotierung RS für Abfertigungen, Jubiläum u. nicht konsumierte Urlaube)		-12.100,00	
2226	Nicht finanzierungswirksamer Sachaufwand (inkl. Abschreibungen, Dotierung von RS Prozess, ausstehende Rechnungen)		-642.800,00	
2237	Nicht finanzierungswirksamer Transferaufwand (Dotierungen von RS f. Pensionen)			
2245	Nicht finanzierungswirksamer Finanzaufwand (Wertberichtigungen zu Finanzinstrumenten, Aufwendungen aus der Bewertung von Beteiligungen)			
Nicht finanzwirksame Aufwendungen			-654.900,00	
Finanzwirksame Aufwendungen			3.666.800,00	
Finanzwirksames Ergebnis		3.934.900,00	3.666.800,00	268.100,00

MVAG	Mittelverwendungs- und -aufbringungsgruppen	Mittelaufbringung	Mittelverwendung	Saldo
332	Einzahlungen aus der Rückzahlung von Darlehen sowie gewährten Vorschüssen (ohne 332x mit Projektcode - Anzahlungen)	5.400,00		
1141	Vorräte (- Veränderung)			
1142	Gegebene Anzahlungen auf Vorräte (- Veränderung)			
1540	Passive Rechnungsabgrenzung			
	Einzahlungen der Kontengruppe 000-089, die keinem Projekt mit Projektcode 1 zugeordnet sind			
	Einzahlungen der Kontengruppe 30, die keinem Projekt mit Projektcode 1 zugeordnet sind	72.600,00		
	- Erträge der Kontogruppe 80 mit Projektcode 1			
2301	Entnahmen von Rücklagen endfälliger Darlehen (Kontengruppe 893)			
Jährliche wiederkehrende Einzahlungen		78.000,00		
36	Auszahlungen aus der Finanzierungstätigkeit (ohne Projektcode 1)		217.100,00	
2401	Zuweisung an Rücklagen endfälliger Darlehen (Kontengruppe 793)			
342	Auszahlungen aus der Gewährung von Darlehen sowie gewährten Vorschüssen (ohne 342x mit Projektcode - Anzahlungen)			
1141	Vorräte (+ Veränderung)			
1142	Gegebene Anzahlungen auf Vorräte (+ Veränderung)			
1170	Aktive Rechnungsabgrenzung			
	Auszahlungen (Investitionen) der Kontengruppe 000-083, die keinem Projekt mit Projektcode 1 zugeordnet sind		90.300,00	
Jährliche wiederkehrende Auszahlungen			307.400,00	
	Kontengruppe 871, KT der Ergebnisrechnung, mit Projektcode (BZ)	-11.300,00		
Summe Kapitaltransfers der Ergebnisrechnung		-11.300,00		
H1 Jährliches Haushaltspotential (Eigenmittel)		4.001.600,00	3.974.200,00	27.400,00
H4VJ Haushaltspotential Vorjahr (Endbestand HP-RL Vorjahr, Konto 935077 = AB)				0,00
H2 verfügbares Haushaltspotential (Eigenmittel)				27.400,00

MVAG	Mittelverwendungs- und -aufbringungsgruppen	Mittelaufbringung	Mittelverwendung	Saldo
Information 1 - Berechnung der tatsächlichen Liquidität				
	im verfügbaren Haushaltspotential enthaltene Bedarfszuweisungen zur Liquiditätssteigerung aus Kontogruppe 871, KT der Ergebnisrechnung ohne Projektcode	414.800,00		
	tatsächlicher Liquiditätsbedarf ohne Rücklagenauflösung (Abgang)	-387.400,00		
2401	Zuweisungen an Haushaltsrücklagen (Kontengruppe 794)			
2401	Zuweisungen an Haushaltsrücklagen (Kontengruppe 795)			
Jährliche Aufwände für Rücklagen			0,00	
2301	Entnahmen von Haushaltsrücklagen (Kontengruppe 894)			
2301	Entnahmen von Haushaltsrücklagen (Kontengruppe 895)			
Jährliche RL-Erträge f. Investitionen (finanzw.)		0,00		
H3 verfügbares Haushaltspotential (Eigenmittel) nach finanzwirksamen Rücklagen		27.400,00	0,00	27.400,00
	- Zuweisungen und Umbuchungen an investive Vorhaben		27.400,00	-27.400,00
	+ Rückführungen und Umbuchungen von investiven Vorhaben			0,00
H4 kumuliertes Haushaltspotential (Eigenmittel) Endbestand		27.400,00	27.400,00	0,00

MVAG	Mittelverwendungs- und -aufbringungsgruppen	Mittelaufbringung	Mittelverwendung	Saldo
211	Erträge aus der operativen Verwaltungstätigkeit	3.127.500,00		
212	Erträge aus Transfers	380.800,00		
213	Finanzerträge	5.000,00		
Summe Erträge (SU 21)		3.513.300,00		
2117	Nicht finanzierungswirksame operative Erträge (Auflösung von Rückstellungen und Aktivierte Eigenleistungen)	-8.300,00		
2127	Nicht finanzierungswirksamer Transferertrag (Auflösung von Investitionszuschüssen)	-86.400,00		
2136	Sonstige nicht finanzierungswirksame Finanzerträge (Auflösung von RS Bewertung von Beteiligungen und aktiven Finanzinstrumenten)			
Nicht finanzwirksame Erträge		-94.700,00		
Finanzwirksame Erträge		3.418.600,00		
221	Personalaufwand		1.021.000,00	
222	Sachaufwand		1.513.300,00	
223	Transferaufwand		1.572.900,00	
224	Finanzaufwand		62.000,00	
Summe Aufwendungen (SU 22)			4.169.200,00	
2214	Nicht finanzierungswirksamer Personalaufwand (Dotierung RS für Abfertigungen, Jubiläum u. nicht konsumierte Urlaube)		-36.100,00	
2226	Nicht finanzierungswirksamer Sachaufwand (inkl. Abschreibungen, Dotierung von RS Prozess, ausstehende Rechnungen)		-619.800,00	
2237	Nicht finanzierungswirksamer Transferaufwand (Dotierungen von RS f. Pensionen)			
2245	Nicht finanzierungswirksamer Finanzaufwand (Wertberichtigungen zu Finanzinstrumenten, Aufwendungen aus der Bewertung von Beteiligungen)			
Nicht finanzwirksame Aufwendungen			-655.900,00	
Finanzwirksame Aufwendungen			3.513.300,00	
Finanzwirksames Ergebnis		3.418.600,00	3.513.300,00	-94.700,00

MVAG	Mittelverwendungs- und -aufbringungsgruppen	Mittelaufbringung	Mittelverwendung	Saldo
332	Einzahlungen aus der Rückzahlung von Darlehen sowie gewährten Vorschüssen (ohne 332x mit Projektcode - Anzahlungen)	5.400,00		
1141	Vorräte (- Veränderung)			
1142	Gegebene Anzahlungen auf Vorräte (- Veränderung)			
1540	Passive Rechnungsabgrenzung			
	Einzahlungen der Kontengruppe 000-089, die keinem Projekt mit Projektcode 1 zugeordnet sind			
	Einzahlungen der Kontengruppe 30, die keinem Projekt mit Projektcode 1 zugeordnet sind	14.600,00		
	- Erträge der Kontogruppe 80 mit Projektcode 1			
2301	Entnahmen von Rücklagen endfälliger Darlehen (Kontengruppe 893)			
Jährliche wiederkehrende Einzahlungen		20.000,00		
36	Auszahlungen aus der Finanzierungstätigkeit (ohne Projektcode 1)		213.100,00	
2401	Zuweisung an Rücklagen endfälliger Darlehen (Kontengruppe 793)			
342	Auszahlungen aus der Gewährung von Darlehen sowie gewährten Vorschüssen (ohne 342x mit Projektcode - Anzahlungen)			
1141	Vorräte (+ Veränderung)			
1142	Gegebene Anzahlungen auf Vorräte (+ Veränderung)			
1170	Aktive Rechnungsabgrenzung			
	Auszahlungen (Investitionen) der Kontengruppe 000-083, die keinem Projekt mit Projektcode 1 zugeordnet sind		11.500,00	
Jährliche wiederkehrende Auszahlungen			224.600,00	
	Kontengruppe 871, KT der Ergebnisrechnung, mit Projektcode (BZ)	-7.500,00		
Summe Kapitaltransfers der Ergebnisrechnung		-7.500,00		
H1 Jährliches Haushaltspotential (Eigenmittel)		3.431.100,00	3.737.900,00	-306.800,00
H4VJ Haushaltspotential Vorjahr (Endbestand HP-RL Vorjahr, Konto 935077 = AB)				0,00
H2 verfügbares Haushaltspotential (Eigenmittel)				-306.800,00

MVAG	Mittelverwendungs- und -aufbringungsgruppen	Mittelaufbringung	Mittelverwendung	Saldo
Information 1 - Berechnung der tatsächlichen Liquidität				
im verfügbaren Haushaltspotential enthaltene Bedarfszuweisungen zur Liquiditätssteigerung aus Kontogruppe 871, KT der Ergebnisrechnung ohne Projektcode				
tatsächlicher Liquiditätsbedarf ohne Rücklagenauflösung (Abgang)		-306.800,00		
2401	Zuweisungen an Haushaltsrücklagen (Kontengruppe 794)			
2401	Zuweisungen an Haushaltsrücklagen (Kontengruppe 795)			
Jährliche Aufwände für Rücklagen			0,00	
2301	Entnahmen von Haushaltsrücklagen (Kontengruppe 894)			
2301	Entnahmen von Haushaltsrücklagen (Kontengruppe 895)			
Jährliche RL-Erträge f. Investitionen (finanzw.)		0,00		
H3 verfügbares Haushaltspotential (Eigenmittel) nach finanzwirksamen Rücklagen		-306.800,00	0,00	-306.800,00
	- Zuweisungen und Umbuchungen an investive Vorhaben		15.000,00	-15.000,00
	+ Rückführungen und Umbuchungen von investiven Vorhaben			0,00
H4 kumuliertes Haushaltspotential (Eigenmittel) Endbestand		-306.800,00	15.000,00	-321.800,00

MVAG	Mittelverwendungs- und -aufbringungsgruppen	Mittelaufbringung	Mittelverwendung	Saldo
211	Erträge aus der operativen Verwaltungstätigkeit	3.207.400,00		
212	Erträge aus Transfers	353.100,00		
213	Finanzerträge	5.000,00		
Summe Erträge (SU 21)		3.565.500,00		
2117	Nicht finanzierungswirksame operative Erträge (Auflösung von Rückstellungen und Aktivierte Eigenleistungen)	-300,00		
2127	Nicht finanzierungswirksamer Transferertrag (Auflösung von Investitionszuschüssen)	-84.000,00		
2136	Sonstige nicht finanzierungswirksame Finanzerträge (Auflösung von RS Bewertung von Beteiligungen und aktiven Finanzinstrumenten)			
Nicht finanzwirksame Erträge		-84.300,00		
Finanzwirksame Erträge		3.481.200,00		
221	Personalaufwand		1.038.800,00	
222	Sachaufwand		1.511.900,00	
223	Transferaufwand		1.634.400,00	
224	Finanzaufwand		58.900,00	
Summe Aufwendungen (SU 22)			4.244.000,00	
2214	Nicht finanzierungswirksamer Personalaufwand (Dotierung RS für Abfertigungen, Jubiläum u. nicht konsumierte Urlaube)		-10.200,00	
2226	Nicht finanzierungswirksamer Sachaufwand (inkl. Abschreibungen, Dotierung von RS Prozess, ausstehende Rechnungen)		-601.300,00	
2237	Nicht finanzierungswirksamer Transferaufwand (Dotierungen von RS f. Pensionen)			
2245	Nicht finanzierungswirksamer Finanzaufwand (Wertberichtigungen zu Finanzinstrumenten, Aufwendungen aus der Bewertung von Beteiligungen)			
Nicht finanzwirksame Aufwendungen			-611.500,00	
Finanzwirksame Aufwendungen			3.632.500,00	
Finanzwirksames Ergebnis		3.481.200,00	3.632.500,00	-151.300,00

MVAG	Mittelverwendungs- und -aufbringungsgruppen	Mittelaufbringung	Mittelverwendung	Saldo
332	Einzahlungen aus der Rückzahlung von Darlehen sowie gewährten Vorschüssen (ohne 332x mit Projektcode - Anzahlungen)			
1141	Vorräte (- Veränderung)			
1142	Gegebene Anzahlungen auf Vorräte (- Veränderung)			
1540	Passive Rechnungsabgrenzung			
	Einzahlungen der Kontengruppe 000-089, die keinem Projekt mit Projektcode 1 zugeordnet sind			
	Einzahlungen der Kontengruppe 30, die keinem Projekt mit Projektcode 1 zugeordnet sind	81.000,00		
	- Erträge der Kontogruppe 80 mit Projektcode 1			
2301	Entnahmen von Rücklagen endfälliger Darlehen (Kontengruppe 893)			
Jährliche wiederkehrende Einzahlungen		81.000,00		
36	Auszahlungen aus der Finanzierungstätigkeit (ohne Projektcode 1)		209.000,00	
2401	Zuweisung an Rücklagen endfälliger Darlehen (Kontengruppe 793)			
342	Auszahlungen aus der Gewährung von Darlehen sowie gewährten Vorschüssen (ohne 342x mit Projektcode - Anzahlungen)			
1141	Vorräte (+ Veränderung)			
1142	Gegebene Anzahlungen auf Vorräte (+ Veränderung)			
1170	Aktive Rechnungsabgrenzung			
	Auszahlungen (Investitionen) der Kontengruppe 000-083, die keinem Projekt mit Projektcode 1 zugeordnet sind		9.000,00	
Jährliche wiederkehrende Auszahlungen			218.000,00	
	Kontengruppe 871, KT der Ergebnisrechnung, mit Projektcode (BZ)	-7.500,00		
Summe Kapitaltransfers der Ergebnisrechnung		-7.500,00		
H1 Jährliches Haushaltspotential (Eigenmittel)		3.554.700,00	3.850.500,00	-295.800,00
H4VJ Haushaltspotential Vorjahr (Endbestand HP-RL Vorjahr, Konto 935077 = AB)				-321.800,00
H2 verfügbares Haushaltspotential (Eigenmittel)				-617.600,00

MVAG	Mittelverwendungs- und -aufbringungsgruppen	Mittelaufbringung	Mittelverwendung	Saldo
Information 1 - Berechnung der tatsächlichen Liquidität				
im verfügbaren Haushaltspotential enthaltene Bedarfszuweisungen zur Liquiditätssteigerung aus Kontogruppe 871, KT der Ergebnisrechnung ohne Projektcode				
tatsächlicher Liquiditätsbedarf ohne Rücklagenauflösung (Abgang)		-617.600,00		
2401	Zuweisungen an Haushaltsrücklagen (Kontengruppe 794)			
2401	Zuweisungen an Haushaltsrücklagen (Kontengruppe 795)			
Jährliche Aufwände für Rücklagen			0,00	
2301	Entnahmen von Haushaltsrücklagen (Kontengruppe 894)			
2301	Entnahmen von Haushaltsrücklagen (Kontengruppe 895)			
Jährliche RL-Erträge f. Investitionen (finanzw.)		0,00		
H3 verfügbares Haushaltspotential (Eigenmittel) nach finanzwirksamen Rücklagen		-617.600,00	0,00	-617.600,00
	- Zuweisungen und Umbuchungen an investive Vorhaben		15.000,00	-15.000,00
	+ Rückführungen und Umbuchungen von investiven Vorhaben			0,00
H4 kumuliertes Haushaltspotential (Eigenmittel) Endbestand		-617.600,00	15.000,00	-632.600,00

MVAG	Mittelverwendungs- und -aufbringungsgruppen	Mittelaufbringung	Mittelverwendung	Saldo
211	Erträge aus der operativen Verwaltungstätigkeit	3.236.400,00		
212	Erträge aus Transfers	251.900,00		
213	Finanzerträge	5.000,00		
Summe Erträge (SU 21)		3.493.300,00		
2117	Nicht finanzierungswirksame operative Erträge (Auflösung von Rückstellungen und Aktivierte Eigenleistungen)			
2127	Nicht finanzierungswirksamer Transferertrag (Auflösung von Investitionszuschüssen)	-83.600,00		
2136	Sonstige nicht finanzierungswirksame Finanzerträge (Auflösung von RS Bewertung von Beteiligungen und aktiven Finanzinstrumenten)			
Nicht finanzwirksame Erträge		-83.600,00		
Finanzwirksame Erträge		3.409.700,00		
221	Personalaufwand		997.500,00	
222	Sachaufwand		1.510.100,00	
223	Transferaufwand		1.713.100,00	
224	Finanzaufwand		55.900,00	
Summe Aufwendungen (SU 22)			4.276.600,00	
2214	Nicht finanzierungswirksamer Personalaufwand (Dotierung RS für Abfertigungen, Jubiläum u. nicht konsumierte Urlaube)		-10.000,00	
2226	Nicht finanzierungswirksamer Sachaufwand (inkl. Abschreibungen, Dotierung von RS Prozess, ausstehende Rechnungen)		-586.100,00	
2237	Nicht finanzierungswirksamer Transferaufwand (Dotierungen von RS f. Pensionen)			
2245	Nicht finanzierungswirksamer Finanzaufwand (Wertberichtigungen zu Finanzinstrumenten, Aufwendungen aus der Bewertung von Beteiligungen)			
Nicht finanzwirksame Aufwendungen			-596.100,00	
Finanzwirksame Aufwendungen			3.680.500,00	
Finanzwirksames Ergebnis		3.409.700,00	3.680.500,00	-270.800,00

MVAG	Mittelverwendungs- und -aufbringungsgruppen	Mittelaufbringung	Mittelverwendung	Saldo
332	Einzahlungen aus der Rückzahlung von Darlehen sowie gewährten Vorschüssen (ohne 332x mit Projektcode - Anzahlungen)			
1141	Vorräte (- Veränderung)			
1142	Gegebene Anzahlungen auf Vorräte (- Veränderung)			
1540	Passive Rechnungsabgrenzung			
	Einzahlungen der Kontengruppe 000-089, die keinem Projekt mit Projektcode 1 zugeordnet sind			
	Einzahlungen der Kontengruppe 30, die keinem Projekt mit Projektcode 1 zugeordnet sind	11.900,00		
	- Erträge der Kontogruppe 80 mit Projektcode 1			
2301	Entnahmen von Rücklagen endfälliger Darlehen (Kontengruppe 893)			
Jährliche wiederkehrende Einzahlungen		11.900,00		
36	Auszahlungen aus der Finanzierungstätigkeit (ohne Projektcode 1)		211.500,00	
2401	Zuweisung an Rücklagen endfälliger Darlehen (Kontengruppe 793)			
342	Auszahlungen aus der Gewährung von Darlehen sowie gewährten Vorschüssen (ohne 342x mit Projektcode - Anzahlungen)			
1141	Vorräte (+ Veränderung)			
1142	Gegebene Anzahlungen auf Vorräte (+ Veränderung)			
1170	Aktive Rechnungsabgrenzung			
	Auszahlungen (Investitionen) der Kontengruppe 000-083, die keinem Projekt mit Projektcode 1 zugeordnet sind		9.000,00	
Jährliche wiederkehrende Auszahlungen			220.500,00	
	Kontengruppe 871, KT der Ergebnisrechnung, mit Projektcode (BZ)	-7.500,00		
Summe Kapitaltransfers der Ergebnisrechnung		-7.500,00		
H1 Jährliches Haushaltspotential (Eigenmittel)		3.414.100,00	3.901.000,00	-486.900,00
H4VJ Haushaltspotential Vorjahr (Endbestand HP-RL Vorjahr, Konto 935077 = AB)				-632.600,00
H2 verfügbares Haushaltspotential (Eigenmittel)				-1.119.500,00

MVAG	Mittelverwendungs- und -aufbringungsgruppen	Mittelaufbringung	Mittelverwendung	Saldo
Information 1 - Berechnung der tatsächlichen Liquidität				
im verfügbaren Haushaltspotential enthaltene Bedarfszuweisungen zur Liquiditätssteigerung aus Kontogruppe 871, KT der Ergebnisrechnung ohne Projektcode				
tatsächlicher Liquiditätsbedarf ohne Rücklagenauflösung (Abgang)		-1.119.500,00		
2401	Zuweisungen an Haushaltsrücklagen (Kontengruppe 794)			
2401	Zuweisungen an Haushaltsrücklagen (Kontengruppe 795)			
Jährliche Aufwände für Rücklagen			0,00	
2301	Entnahmen von Haushaltsrücklagen (Kontengruppe 894)			
2301	Entnahmen von Haushaltsrücklagen (Kontengruppe 895)			
Jährliche RL-Erträge f. Investitionen (finanzw.)		0,00		
H3 verfügbares Haushaltspotential (Eigenmittel) nach finanzwirksamen Rücklagen		-1.119.500,00	0,00	-1.119.500,00
	- Zuweisungen und Umbuchungen an investive Vorhaben		15.000,00	-15.000,00
	+ Rückführungen und Umbuchungen von investiven Vorhaben			0,00
H4 kumuliertes Haushaltspotential (Eigenmittel) Endbestand		-1.119.500,00	15.000,00	-1.134.500,00

MVAG	Mittelverwendungs- und -aufbringungsgruppen	Mittelaufbringung	Mittelverwendung	Saldo
211	Erträge aus der operativen Verwaltungstätigkeit	3.281.800,00		
212	Erträge aus Transfers	340.700,00		
213	Finanzerträge	5.000,00		
Summe Erträge (SU 21)		3.627.500,00		
2117	Nicht finanzierungswirksame operative Erträge (Auflösung von Rückstellungen und Aktivierte Eigenleistungen)	-700,00		
2127	Nicht finanzierungswirksamer Transferertrag (Auflösung von Investitionszuschüssen)	-81.200,00		
2136	Sonstige nicht finanzierungswirksame Finanzerträge (Auflösung von RS Bewertung von Beteiligungen und aktiven Finanzinstrumenten)			
Nicht finanzwirksame Erträge		-81.900,00		
Finanzwirksame Erträge		3.545.600,00		
221	Personalaufwand		1.023.000,00	
222	Sachaufwand		1.487.700,00	
223	Transferaufwand		1.799.000,00	
224	Finanzaufwand		53.300,00	
Summe Aufwendungen (SU 22)			4.363.000,00	
2214	Nicht finanzierungswirksamer Personalaufwand (Dotierung RS für Abfertigungen, Jubiläum u. nicht konsumierte Urlaube)		-10.200,00	
2226	Nicht finanzierungswirksamer Sachaufwand (inkl. Abschreibungen, Dotierung von RS Prozess, ausstehende Rechnungen)		-558.400,00	
2237	Nicht finanzierungswirksamer Transferaufwand (Dotierungen von RS f. Pensionen)			
2245	Nicht finanzierungswirksamer Finanzaufwand (Wertberichtigungen zu Finanzinstrumenten, Aufwendungen aus der Bewertung von Beteiligungen)			
Nicht finanzwirksame Aufwendungen			-568.600,00	
Finanzwirksame Aufwendungen			3.794.400,00	
Finanzwirksames Ergebnis		3.545.600,00	3.794.400,00	-248.800,00

MVAG	Mittelverwendungs- und -aufbringungsgruppen	Mittelaufbringung	Mittelverwendung	Saldo
332	Einzahlungen aus der Rückzahlung von Darlehen sowie gewährten Vorschüssen (ohne 332x mit Projektcode - Anzahlungen)			
1141	Vorräte (- Veränderung)			
1142	Gegebene Anzahlungen auf Vorräte (- Veränderung)			
1540	Passive Rechnungsabgrenzung			
	Einzahlungen der Kontengruppe 000-089, die keinem Projekt mit Projektcode 1 zugeordnet sind			
	Einzahlungen der Kontengruppe 30, die keinem Projekt mit Projektcode 1 zugeordnet sind	11.800,00		
	- Erträge der Kontogruppe 80 mit Projektcode 1			
2301	Entnahmen von Rücklagen endfälliger Darlehen (Kontengruppe 893)			
Jährliche wiederkehrende Einzahlungen		11.800,00		
36	Auszahlungen aus der Finanzierungstätigkeit (ohne Projektcode 1)		214.100,00	
2401	Zuweisung an Rücklagen endfälliger Darlehen (Kontengruppe 793)			
342	Auszahlungen aus der Gewährung von Darlehen sowie gewährten Vorschüssen (ohne 342x mit Projektcode - Anzahlungen)			
1141	Vorräte (+ Veränderung)			
1142	Gegebene Anzahlungen auf Vorräte (+ Veränderung)			
1170	Aktive Rechnungsabgrenzung			
	Auszahlungen (Investitionen) der Kontengruppe 000-083, die keinem Projekt mit Projektcode 1 zugeordnet sind		9.000,00	
Jährliche wiederkehrende Auszahlungen			223.100,00	
	Kontengruppe 871, KT der Ergebnisrechnung, mit Projektcode (BZ)	-107.500,00		
Summe Kapitaltransfers der Ergebnisrechnung		-107.500,00		
H1 Jährliches Haushaltspotential (Eigenmittel)		3.449.900,00	4.017.500,00	-567.600,00
H4VJ Haushaltspotential Vorjahr (Endbestand HP-RL Vorjahr, Konto 935077 = AB)				-1.134.500,00
H2 verfügbares Haushaltspotential (Eigenmittel)				-1.702.100,00

MVAG	Mittelverwendungs- und -aufbringungsgruppen	Mittelaufbringung	Mittelverwendung	Saldo
Information 1 - Berechnung der tatsächlichen Liquidität				
im verfügbaren Haushaltspotential enthaltene Bedarfszuweisungen zur Liquiditätssteigerung aus Kontogruppe 871, KT der Ergebnisrechnung ohne Projektcode				
tatsächlicher Liquiditätsbedarf ohne Rücklagenauflösung (Abgang)		-1.702.100,00		
2401	Zuweisungen an Haushaltsrücklagen (Kontengruppe 794)			
2401	Zuweisungen an Haushaltsrücklagen (Kontengruppe 795)			
Jährliche Aufwände für Rücklagen			0,00	
2301	Entnahmen von Haushaltsrücklagen (Kontengruppe 894)			
2301	Entnahmen von Haushaltsrücklagen (Kontengruppe 895)			
Jährliche RL-Erträge f. Investitionen (finanzw.)		0,00		
H3 verfügbares Haushaltspotential (Eigenmittel) nach finanzwirksamen Rücklagen		-1.702.100,00	0,00	-1.702.100,00
	- Zuweisungen und Umbuchungen an investive Vorhaben		15.000,00	-15.000,00
	+ Rückführungen und Umbuchungen von investiven Vorhaben			0,00
H4 kumuliertes Haushaltspotential (Eigenmittel) Endbestand		-1.702.100,00	15.000,00	-1.717.100,00

MFP - Schuldenentwicklung

Bezeichnung	VA 2026	Plan 2027	Plan 2028	Plan 2029	Plan 2030
Gesamte Schulden					
Buchwert 01.01.	2.952.300	2.940.400	2.727.300	2.518.300	2.281.600
Zugang	266.400				39.600
Tilgung	278.300	213.100	209.000	211.500	214.100
Buchwert 31.12.	2.940.400	2.727.300	2.518.300	2.306.800	2.107.100
Zinsen	59.700	59.800	56.700	53.700	51.100
Ersätze	84.400	78.200	72.200	66.000	58.700
Gesamt-Schuldendienst	338.000	272.900	265.700	265.200	265.200
nicht Maastricht-relevante Schulden					
Buchwert 01.01.	757.400	891.600	811.900	731.300	624.800
Zugang	220.600				
Tilgung	86.400	79.700	80.600	81.300	82.400
Buchwert 31.12.	891.600	811.900	731.300	650.000	542.400
Zinsen	16.000	17.800	16.700	15.500	14.100
Ersätze					
Gesamt-Schuldendienst	102.400	97.500	97.300	96.800	96.500
Maastricht-relevante Schulden					
Buchwert 01.01.	2.194.900	2.048.800	1.915.400	1.787.000	1.656.800
Zugang	45.800				39.600
Tilgung	191.900	133.400	128.400	130.200	131.700
Buchwert 31.12.	2.048.800	1.915.400	1.787.000	1.656.800	1.564.700
Zinsen	43.700	42.000	40.000	38.200	37.000
Ersätze	84.400	78.200	72.200	66.000	58.700
Gesamt-Schuldendienst	235.600	175.400	168.400	168.400	168.700

Seite	Inhalt
3	Vorbericht
17	Ergebnishaushalt Gesamt 1. Ebene (Anlage 1a) - interne Vergütungen enthalten
21	Finanzierungshaushalt Gesamt 1. Ebene (Anlage 1b) - interne Vergütungen enthalten
25	Ergebnishaushalt Gesamt 1. und 2. Ebene (Anlage 1a) - interne Vergütungen enthalten
29	Finanzierungshaushalt Gesamt 1. und 2. Ebene (Anlage 1b) - interne Vergütungen enthalten
35	Ergebnishaushalt Bereichsbudget 1. und 2. Ebene (Anlage 1a)
57	Finanzierungshaushalt Bereichsbudget 1. und 2. Ebene (Anlage 1b)
99	Ergebnis- und Finanzierungsvoranschlag Detailnachweis
177	Haushaltspotential (aufbauend auf der Ergebnisrechnung)
183	Nachweis der Investitionstätigkeit
203	Nachweis der sonstigen Investitionen (nur VC 2)
207	Dienstpostenplan
211	Personaldaten iSd ÖStp (Anlage 4)
217	Querschnitt (Anlage 5b)
221	Nachweis über Transferzahlungen (Anlage 6a)
227	Nachweis über Haushaltsrücklagen und Zahlungsmittelreserven (Anlage 6b)
231	Einzelnachweis über Finanzschulden und Schuldendienst (Anlage 6c)
239	Nachweis über haushaltsinterne Vergütungen (Anlage 6f)
243	Leasingspiegel (Anlage 6i)
247	Rückstellungsspiegel (Anlage 6q)
251	Nachweis Vermögen mit abgeänderter Nutzungsdauer
255	MFP - Ergebnishaushalt Gesamt 1. Ebene - interne Vergütungen enthalten
259	MFP - Finanzierungshaushalt Gesamt 1. Ebene - interne Vergütungen enthalten
263	MFP - Ergebnishaushalt Gesamt 1. und 2. Ebene - interne Vergütungen enthalten
267	MFP - Finanzierungshaushalt Gesamt 1. und 2. Ebene - interne Vergütungen enthalten
273	MFP - Haushaltspotential (aufbauend auf der Ergebnisrechnung)
291	MFP - Schuldenentwicklung