



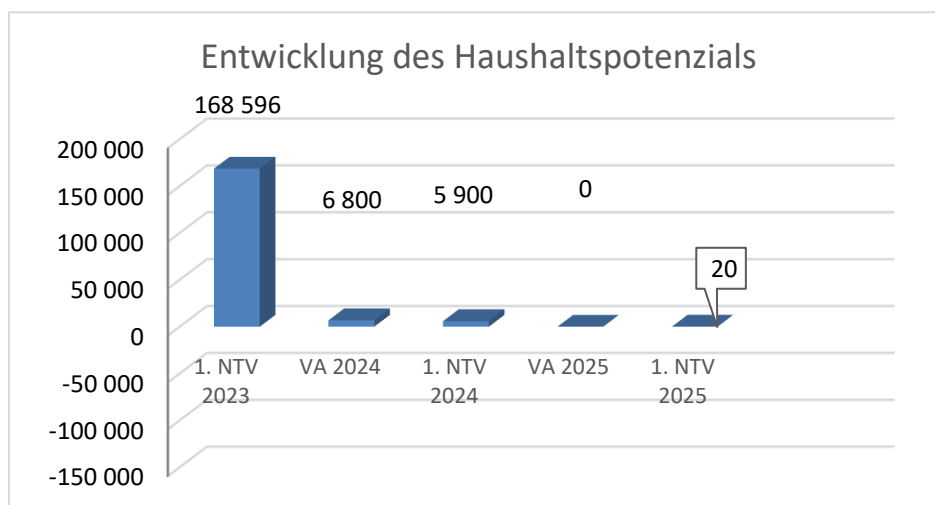
Marktgemeinde St. Martin-Karlsbach

1. Nachtragsvoranschlag 2025

Vorbericht

Vorbericht zum 1. NTV 2025 gemäß § 3 der NÖ Gemeindehaushaltsverordnung (NÖ GHVO)

Entwicklung des Haushaltspotenzials



Erläuterung:

Das Haushaltspotential hat seine Grundlage in § 67 Z. 11 der NÖ Gemeindeordnung 1973 (NÖ GO 1973) und ist erstmals im Voranschlag 2020 auszuweisen. Die Angaben zu den Vorjahren entfallen daher.

Haushaltspotential: Differenz der wiederkehrenden Mittelaufbringungen abzüglich der wiederkehrenden Mittelverwendungen unter Berücksichtigung der entsprechenden Forderungen und Verbindlichkeiten.

Das Haushaltspotenzial ist eine wichtige Kenngröße und gibt die aktuelle Leistungsfähigkeit der Gemeinde wieder. Das schafft Vergleichbarkeit mit der bisherigen Rechtslage, aus der Überschüsse und Abgänge abzuleiten waren und dient der Transparenz.

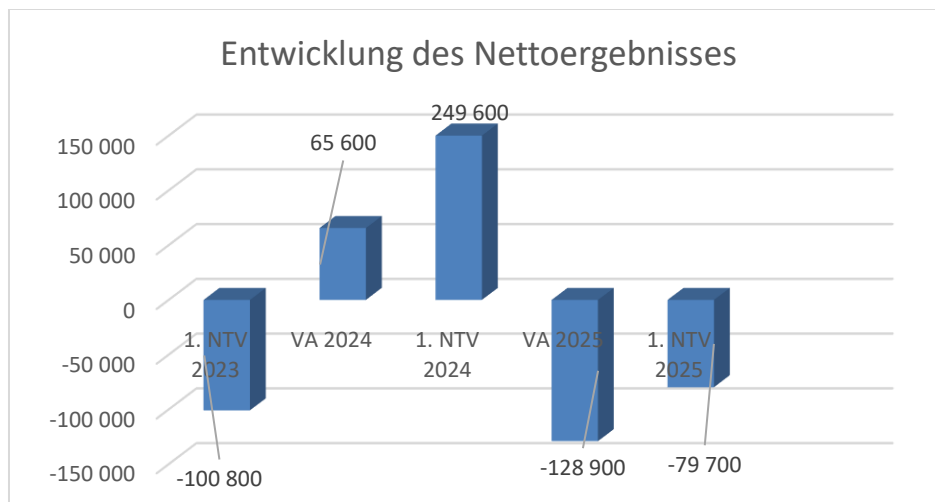
Wenn das Haushaltspotenzial innerhalb des Zeitraumes des mittelfristigen Finanzplanes laufend negativ ist, ist ein Haushaltskonsolidierungskonzept zu erstellen (§ 72b Abs. 1 Z. 2 NÖ GO 1973).

Endstand kumuliertes Haushaltspotential nach Berücksichtigung der Zuweisungen und Umbuchungen an investive Vorhaben und nach Rückführungen und Umbuchungen von investiven Vorhaben.

Im 1. NTV 2025 sind Bedarfszuweisungen zur Liquiditätssteigerung von 139.300,-- enthalten.

(Dir. Prof. Harald Bachhofer)

Entwicklung des Nettoergebnisses



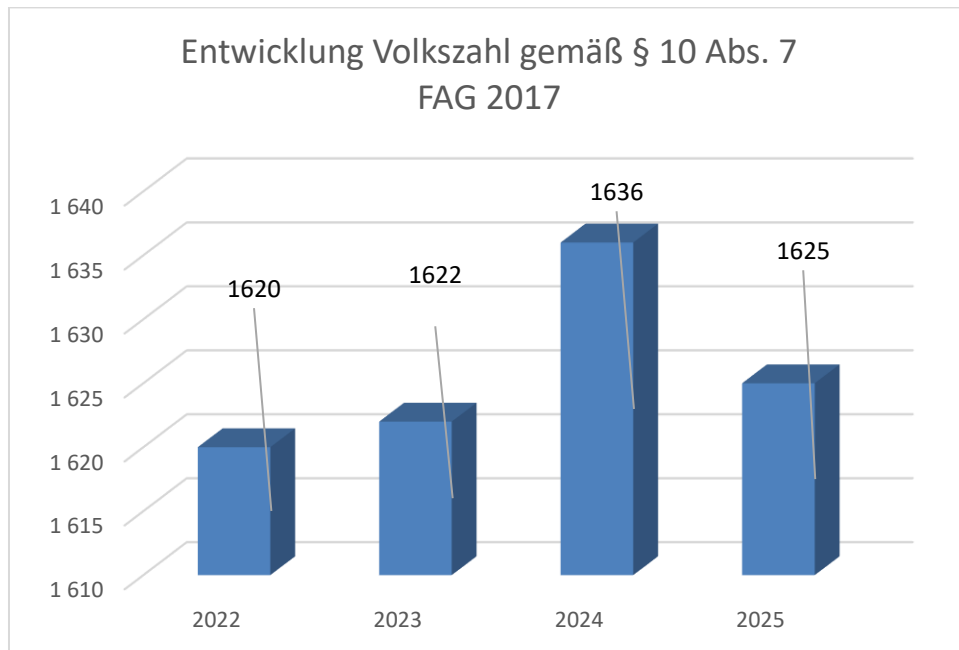
Erläuterung:

Beim Nettoergebnis handelt es sich um das Ergebnis des Ergebnisvoranschlags und ist erstmals für das Haushaltsjahr 2020 auszuweisen. Die Angaben zu den Vorjahren entfallen daher.

Ein positives Nettoergebnis bedeutet, dass die Erträge voraussichtlich ausreichend sein werden, die Aufwendungen für die kommunalen Leistungen (inklusive des Werteverzehrs des Anlagevermögens in Form der Abschreibungen) abzudecken.

Ein negatives Nettoergebnis heißt, dass dies nicht zur Gänze (in der Höhe des negativen Wertes) möglich ist.

Entwicklung der Volkszahl gemäß § 10 Abs. 7 FAG 2017, BGBl. I Nr. 116/2016 in der Fassung BGBl. I Nr. 106/2018



Erläuterung:

Bis 2022 wurde die Volkszahl gemäß § 10 Abs. 7 FAG 2017 jährlich von der Bundesanstalt Statistik Austria zum Stichtag 31. Oktober festgestellt und wirkte mit dem Beginn des übernächsten Kalenderjahres.

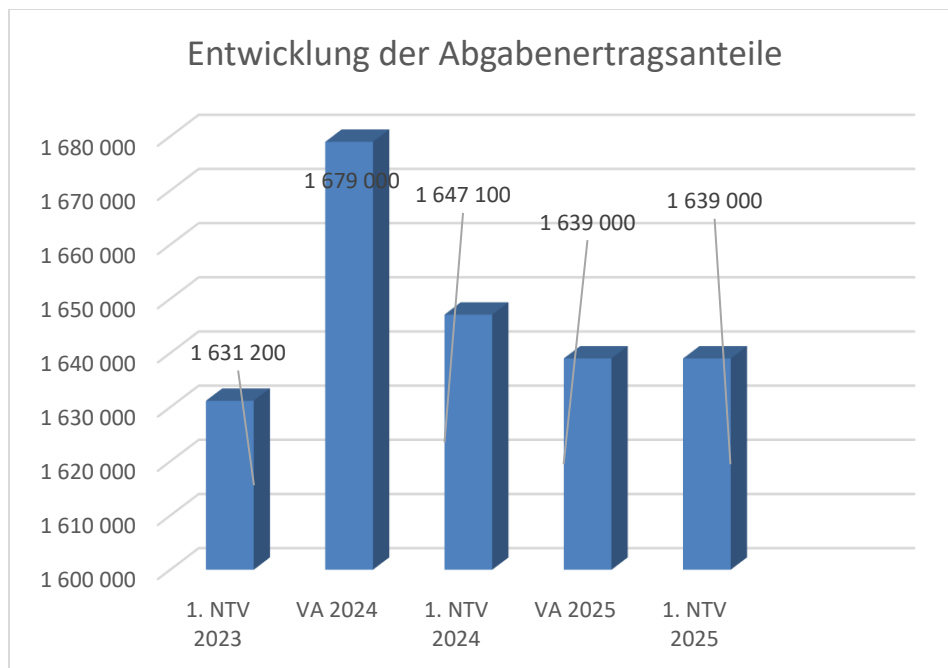
Sie dient für die Berechnung der Abgabenertragsanteile und darf nicht automatisch mit der Volkszahl für die Berechnung der Gemeinderatsmandate verwechselt werden.

Eine Erhöhung bzw. Verminderung der Volkszahl (jährlich) ist ein wesentlicher Indikator für die Berechnung der Abgabenertragsanteile.

Da eine Baulanderweiterung nicht möglich ist, sinkt die Einwohnerzahl.

(Dir. Prof. Harald Bachhofer)

Entwicklung der Abgabenertragsanteile



Erläuterung:

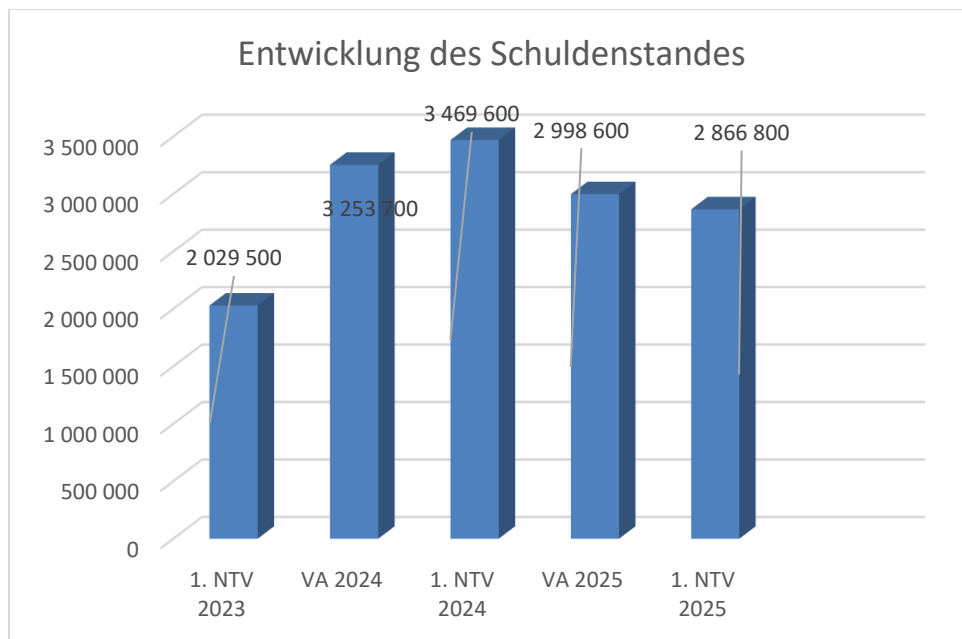
Die Gebietskörperschaften (Bund, Länder und Gemeinden) erhalten auf Basis des aktuellen Finanzausgleichs aus den gemeinschaftlichen Bundesabgaben (z.B. Umsatzsteuer, Körperschaftsteuer, Lohnsteuer, Versicherungssteuer, Mineralölsteuer, Normverbrauchsabgabe, Tabaksteuer udgl.) entsprechende Anteile. Im Bereich der Gemeinden spielen dabei die Volkszahl und der abgestufte Bevölkerungsschlüssel eine besondere Rolle. Die sogenannten „Abgabenertragsanteile“ bilden in den meisten Gemeinden die wichtigste Einnahmequelle.

Ein Steigen der Abgabenertragsanteile weist auch auf eine Erhöhung der Volkszahl hin.

siehe Folie „Entwicklung Volkszahl“

(Dir. Prof. Harald Bachhofer)

Entwicklung des Schuldenstandes



Erläuterung:

Die Entwicklung des Schuldenstandes zeigt auf, inwieweit der Schuldenstand über die Jahre erhöht oder reduziert wird.

Im Jahr 2025 wurden die Vorhaben LWL, Wasser- u. Abwasserbeseitigung Flurstraße weiterveranschlagt (Endabrechnung wahrscheinl. 2024, Förderungen 2025) und diese müssen mit Darlehen bedeckt werden.

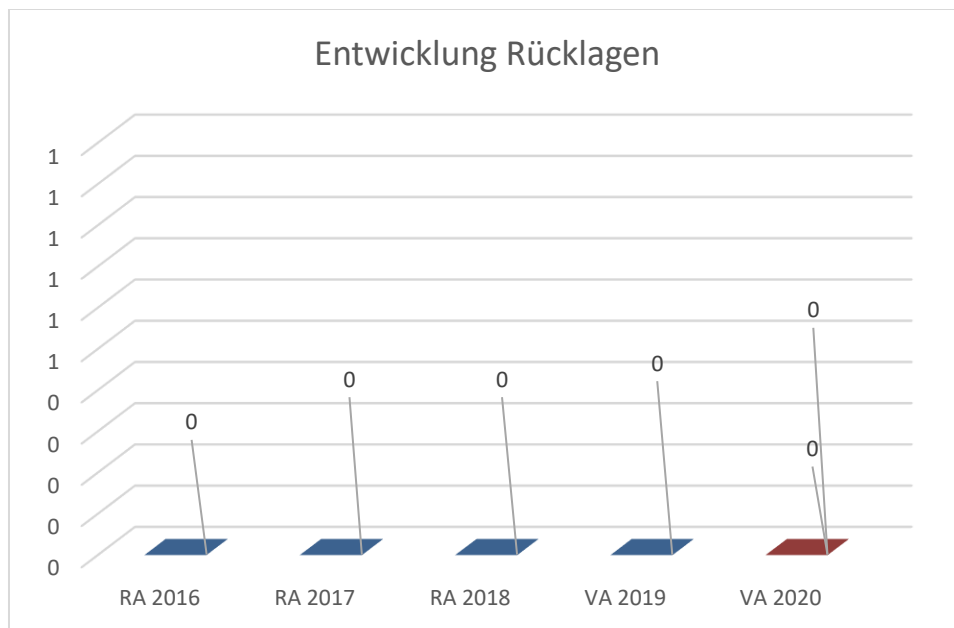
Im 1.NTV 2024 ist die Darlehensaufnahmen für das Projekt Kindergarten Ausbau Dachgeschoß, sowie Abwasserbeseitigung Flurstraße, LWL und Grundstücksankauf enthalten. Aufgenommen wurde das Darlehen für den Kindergarten Ausbau.

Im Jahr 2023 haben sich aufgrund der Inflation die Zinsen bei den variablen Darlehen um ca. 3,75 % erhöht.

Im Jahr 2022 ist für den Ankauf einer Liegenschaft ein Darlehen aufgenommen worden.

(Dir. Prof. Harald Bachhofer)

Entwicklung der Rücklagen mit und ohne Zahlungsmittelreserve



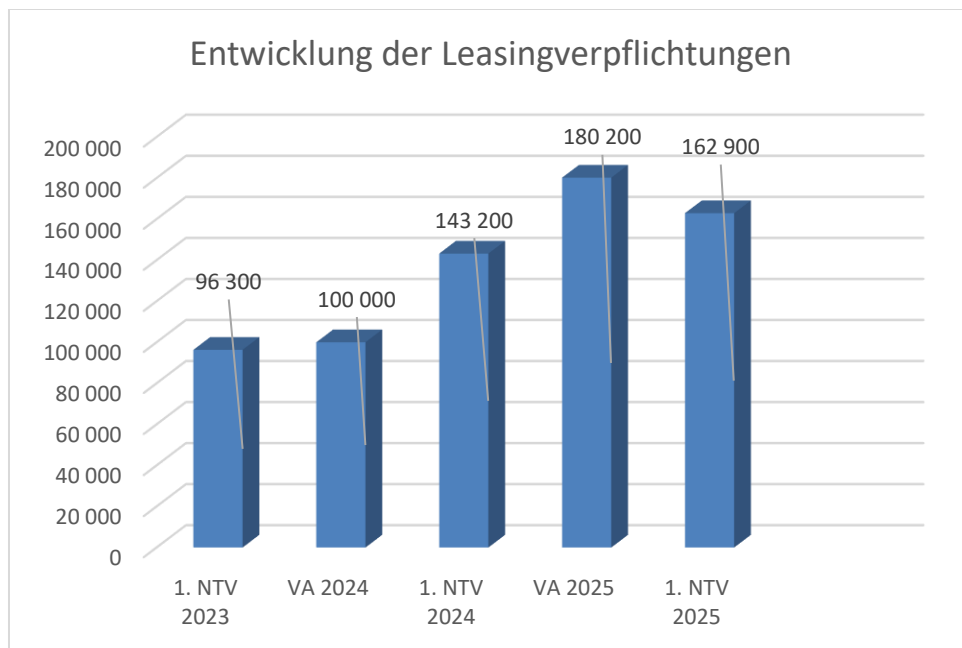
Erläuterung:

Die Entwicklung der Rücklagen zeigt an, inwieweit Rücklagen vorhanden sind und ob Rücklagen aufgebaut bzw. aufgebraucht werden.

Blauer Balken Rücklagen mit Zahlungsmittelreserve.

Roter Balken Rücklagen ohne Zahlungsmittelreserve.

Entwicklung der Leasingverpflichtungen



Erläuterung:

Bei den Leasingverpflichtungen handelt es sich nicht um Finanzschulden (z.B. Darlehen), sondern um Verwaltungsschulden. Unabhängig davon stellen Leasingverbindlichkeiten Leistungsverpflichtungen für die Gemeinden dar und sind daher bei einer allfälligen Finanzlagenberechnung entsprechend zu berücksichtigen.

Die Leasingverpflichtungen sind mit Beginn des Jahres 2020 in einer eigenen Anlage gemäß VRV 2015 festzuhalten.

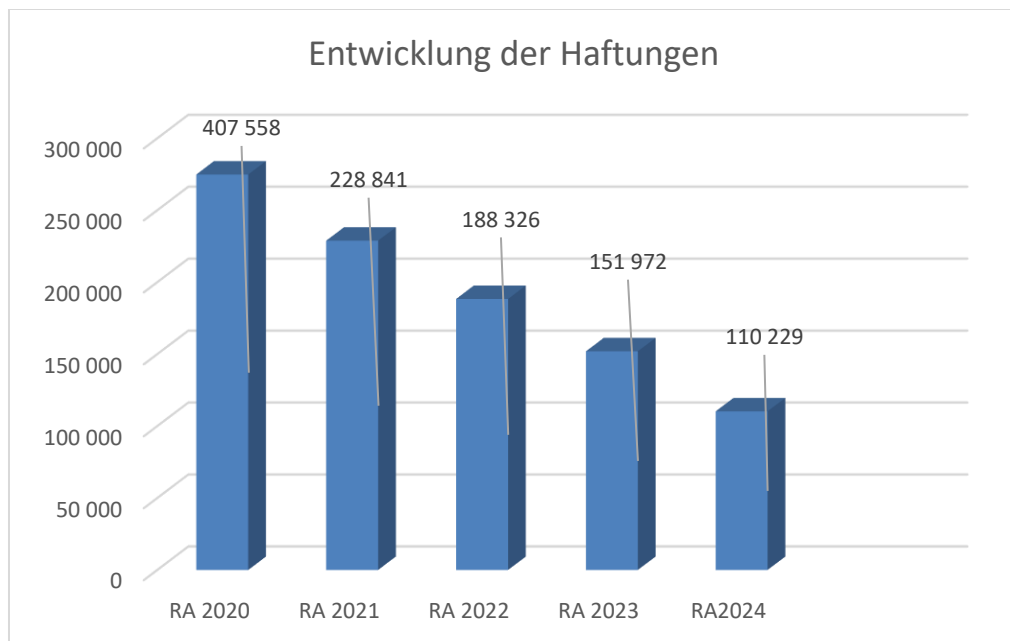
Die Miete für die Volksschulsanierung und den Turnsaalbau wird jedes Jahr neu berechnet. Die Erhöhung der Leasingverpflichtungen ab dem Jahr 2016 ist vor allem auf die sich jährlich reduzierenden Zinszuschüsse des Schul- und Kindergartenfonds zurückzuführen.

Die Erhöhung der Miete im Jahr 2025 ist auf die steigenden Zinsen und die sich jährlich reduzierenden Zinszuschüsse des Schul- und Kindergartenfonds zurückzuführen.

Im Jahr 2025 wurde die Volksschule saniert und erhöht sich die Miete um ca. 4.700 € pro Monat.

(Dir. Prof. Harald Bachhofer)

Entwicklung der Haftungen



Erläuterung:

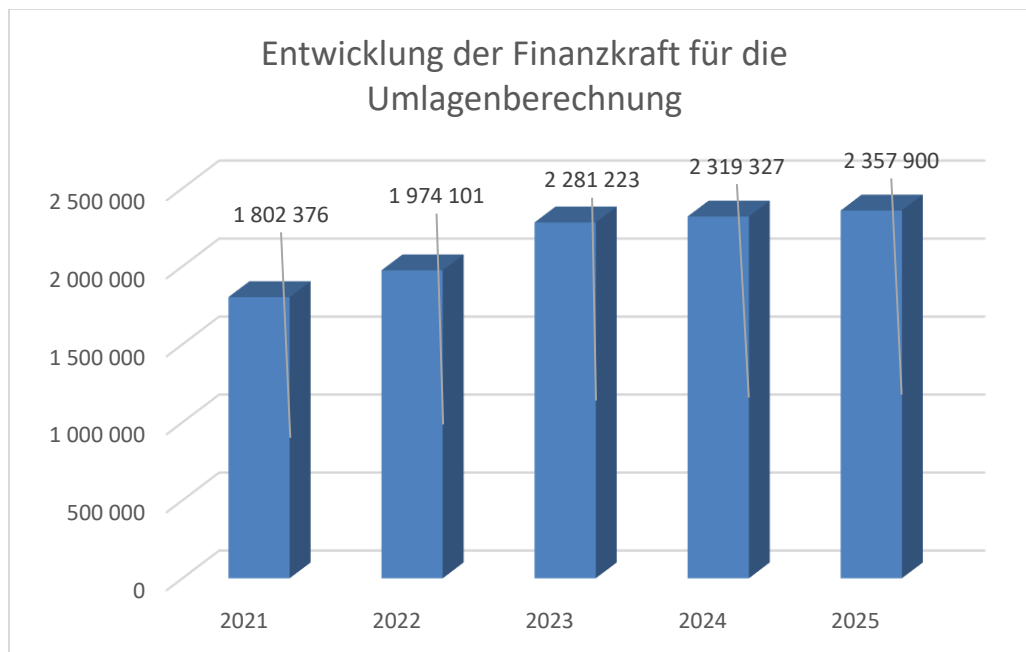
Eine Gemeinde darf Bürgschaften und sonstige Haftungen nur übernehmen, wenn hierfür ein besonderes Interesse der Gemeinde gegeben ist, der Schuldner nachweist, dass eine ordnungsgemäße Verzinsung und Tilgung gesichert ist, die Haftungen befristet sind, der Betrag, für den gehaftet wird, ziffernmäßig bestimmt ist und die Gemeinde den daraus folgenden Zahlungsverpflichtungen nachkommen kann (vgl. § 78 Abs. 1 NÖ Gemeindeordnung 1973).

Die Gemeinde hat eine Haftung beim Abwasserverband Ybbsfeld übernommen. Die Haftung läuft bis 1.1.2040.

...

(Dir. Prof. Harald Bachhofer)

Entwicklung der Finanzkraft für die Umlagenberechnung



Erläuterung:

Die Finanzkraft einer Gemeinde wird aus den

- Erträgen der ausschließlichen Gemeindeabgaben ohne die Gebühren für die Benützung von Gemeindevorrichtungen und -anlagen und ohne die Interessentenbeiträge von Grundstückseigentümern und Anrainern und
- Ertragsanteilen an den gemeinschaftlichen Bundesabgaben ohne Spielbankenabgabe

ermittelt.

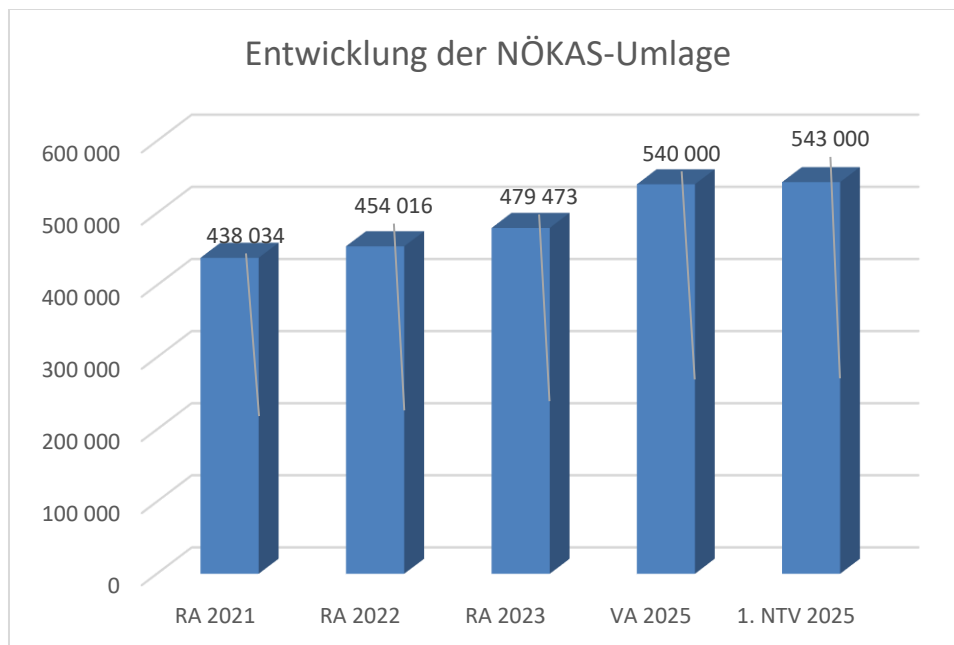
Basis für die Ermittlung der Finanzkraft sind die tatsächlichen Beträge aufgrund der Rechnungsabschlüsse.

Die Darstellung der Entwicklung der Finanzkraft für die Umlagenberechnung hat insbesondere auf die Beitragsleistung der Gemeinden zum NÖ Krankenanstaltensprengel (NÖKAS) und zur Sozialumlage Auswirkungen. Eine Erhöhung oder Reduktion/Verminderung der Finanzkraft wirkt sich unmittelbar auf die Beitragsleistung aus.

...

(Dir. Prof. Harald Bachhofer)

Entwicklung der NÖKAS-Umlage



Erläuterung:

Das Landesgebiet ist Beitragsbezirk und Krankenanstaltensprengel für alle öffentlichen Krankenanstalten in Niederösterreich. Beitragsbezirk und Krankenanstaltensprengel sind ein Gemeindeverband. Dem Gemeindeverband gehören alle Gemeinden Niederösterreichs an. Der Gemeindeverband ist juristische Person, er hat seinen Sitz am Sitz der Landesregierung und trägt die Bezeichnung "NÖ Krankenanstaltensprengel" (§ 61 Abs. 1 NÖ Krankenanstaltengesetz - NÖ KAG).

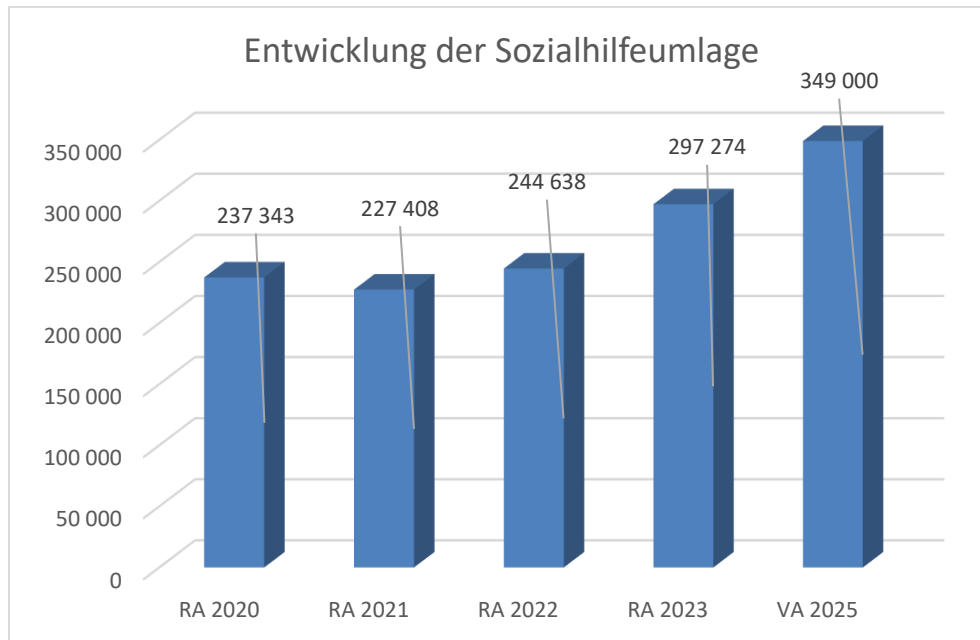
Die Gemeinden haben an den NÖ Krankenanstaltensprengel monatliche Beiträge zu leisten. Berechnungsgrundlage bilden dabei die Volkszahl und die Finanzkraft der Gemeinden. Steigerungen bei der Volkszahl und bei der Finanzkraft führen daher zu höheren Beitragsleistungen bei den Gemeinden.

Diese monatlichen Beiträge werden von den der Gemeinde gebührenden monatlichen Vorschüssen auf die Ertragsanteile an den gemeinschaftlichen Bundesabgaben einbehalten.

...

(Dir. Prof. Harald Bachhofer)

Entwicklung der Sozialhilfeumlage



Erläuterung:

Die Gemeinden haben jährlich einen Beitrag zu den vom Land zu tragenden Kosten der Sozialhilfe, die nicht durch Kostenbeitrags- und Ersatzleistungen oder durch sonstige für Zwecke der Sozialhilfe bestimmte Zuschüsse gedeckt sind, in der Höhe von 50 % an das Land zu entrichten

(§ 44 NÖ Sozialhilfe-Ausführungsgesetz – NÖ SAG).

Die Leistungen für die Sozialhilfe-Umlage werden von der Landesregierung auf die einzelnen Gemeinden nach ihrer Finanzkraft (Finanzkraft für die Umlagenberechnung) aufgeteilt.

Diese monatlichen Beiträge werden von den der Gemeinde gebührenden monatlichen Vorschüssen auf die Ertragsanteile an den gemeinschaftlichen Bundesabgaben einbehalten.

...

(Dir. Prof. Harald Bachhofer)

1. NVA Ergebnishaushalt Gesamt 1. Ebene (Anlage 1a)
- interne Vergütungen enthalten

1. Nachtragsvoranschlag 2025

NVA Ergebnishaushalt Gesamt 1. Ebene (Anlage 1a) - interne Vergütungen enthalten

Marktgemeinde St. Martin-Karlsbach

MVAG	Mittelverwendungs- und -aufbringungsgruppen (1. Ebene)	VA 2025 inkl. NVA	VA 2025	1. NVA
211	Erträge aus der operativen Verwaltungstätigkeit	2.993.700,00	2.993.900,00	-200,00
212	Erträge aus Transfers	723.500,00	829.700,00	-106.200,00
213	Finanzerträge	300,00	600,00	-300,00
21	Summe Erträge	3.717.500,00	3.824.200,00	-106.700,00
221	Personalaufwand	959.600,00	925.900,00	33.700,00
222	Sachaufwand	1.507.000,00	1.451.900,00	55.100,00
223	Transferaufwand	1.467.100,00	1.485.000,00	-17.900,00
224	Finanzaufwand	71.700,00	90.300,00	-18.600,00
22	Summe Aufwendungen	4.005.400,00	3.953.100,00	52.300,00
SA0	Saldo (0) Nettoergebnis (21 - 22)	-287.900,00	-128.900,00	-159.000,00
230	Entnahmen von Haushaltsrücklagen	208.200,00		208.200,00
240	Zuweisungen an Haushaltsrücklagen			
SA01	Saldo (01) Haushaltsrücklagen (230 - 240)	208.200,00	0,00	208.200,00
SA00	Saldo (00) Nettoergebnis nach Haushaltsrücklagen (Saldo 0 + Saldo 01)	-79.700,00	-128.900,00	49.200,00

1. NVA Finanzierungshaushalt Gesamt 1. Ebene (Anlage 1b)
- interne Vergütungen enthalten

1. Nachtragsvoranschlag 2025

NVA Finanzierungshaushalt Gesamt 1. Ebene (Anlage 1b) - interne Vergütungen enthalten

Marktgemeinde St. Martin-Karlsbach

MVAG	Mittelverwendungs- und -aufbringungsgruppen (1. Ebene)	VA 2025 inkl. NVA	VA 2025	1. NVA
OPERATIVE GEBARUNG				
311	Einzahlungen aus operativer Verwaltungstätigkeit	2.982.300,00	2.966.400,00	15.900,00
312	Einzahlungen aus Transfers	652.900,00	759.100,00	-106.200,00
313	Einzahlungen aus Finanzerträgen	300,00	600,00	-300,00
31	Summe Einzahlungen operative Gebarung	3.635.500,00	3.726.100,00	-90.600,00
321	Auszahlungen aus Personalaufwand	951.900,00	918.200,00	33.700,00
322	Auszahlungen aus Sachaufwand	886.800,00	817.200,00	69.600,00
323	Auszahlungen aus Transfers	1.408.600,00	1.426.600,00	-18.000,00
324	Auszahlungen aus Finanzaufwand	71.700,00	90.300,00	-18.600,00
32	Summe Auszahlungen operative Gebarung	3.319.000,00	3.252.300,00	66.700,00
SA1	Saldo (1) Geldfluss aus der operativen Gebarung (31 – 32)	316.500,00	473.800,00	-157.300,00
INVESTIVE GEBARUNG				
331	Einzahlungen aus der Investitionstätigkeit			
332	Einzahlungen aus der Rückzahlung von Darlehen sowie gewährten Vorschüssen	5.400,00	5.400,00	
333	Einzahlungen aus Kapitaltransfers	443.800,00	409.500,00	34.300,00
33	Summe Einzahlungen investive Gebarung	449.200,00	414.900,00	34.300,00
341	Auszahlungen aus der Investitionstätigkeit	975.000,00	565.500,00	409.500,00
342	Auszahlungen aus der Gewährung von Darlehen sowie gewährten Vorschüssen			
343	Auszahlungen aus Kapitaltransfers	58.500,00	58.400,00	100,00
34	Summe Auszahlungen investive Gebarung	1.033.500,00	623.900,00	409.600,00
SA2	Saldo (2) Geldfluss aus der investiven Gebarung (33 – 34)	-584.300,00	-209.000,00	-375.300,00
SA3	Saldo (3) Nettofinanzierungssaldo (Saldo 1 + Saldo 2)	-267.800,00	264.800,00	-532.600,00

1. Nachtragsvoranschlag 2025

Marktgemeinde St. Martin-Karlsbach

NVA Finanzierungshaushalt Gesamt 1. Ebene (Anlage 1b) - interne Vergütungen enthalten

MVAG	Mittelverwendungs- und -aufbringungsgruppen (1. Ebene)	VA 2025 inkl. NVA	VA 2025	1. NVA
FINANZIERUNGSTÄTIGKEIT				
351	Einzahlungen aus der Aufnahme von Finanzschulden	354.600,00	260.000,00	94.600,00
353	Einzahlungen infolge eines Kapitaltausches bei derivativen Finanzinstrumenten mit Grundgeschäft			
355	Einzahlungen aus dem Abgang von Finanzinstrumenten			
35	Summe Einzahlungen aus der Finanzierungstätigkeit	354.600,00	260.000,00	94.600,00
361	Auszahlungen aus der Tilgung von Finanzschulden	458.600,00	232.200,00	226.400,00
363	Auszahlungen infolge eines Kapitaltausches bei derivativen Finanzinstrumenten mit Grundgeschäft			
365	Auszahlungen für den Erwerb von Finanzinstrumenten			
36	Summe Auszahlungen aus der Finanzierungstätigkeit	458.600,00	232.200,00	226.400,00
SA4	Saldo (4) Geldfluss aus der Finanzierungstätigkeit (35 – 36)	-104.000,00	27.800,00	-131.800,00
SA5	Saldo (5) Geldfluss aus der voranschlagswirksamen Gebarung (Saldo 3 + Saldo 4)	-371.800,00	292.600,00	-664.400,00

1. NVA Ergebnishaushalt Gesamt 1. und 2. Ebene (Anlage 1a)
- interne Vergütungen enthalten

1. Nachtragsvoranschlag 2025

NVA Ergebnishaushalt Gesamt 1. und 2. Ebene (Anlage 1a) - interne Vergütungen enthalten

Marktgemeinde St. Martin-Karlsbach

MVAG	Mittelverwendungs- und aufbringungsgruppen (1. und 2. Ebene)	VA 2025 inkl. NVA	VA 2025	1. NVA
211	Erträge aus der operativen Verwaltungstätigkeit	2.993.700,00	2.993.900,00	-200,00
2111	Erträge aus eigenen Abgaben	752.200,00	762.400,00	-10.200,00
2112	Erträge aus Ertragsanteilen	1.639.000,00	1.639.000,00	
2113	Erträge aus Gebühren	424.500,00	423.500,00	1.000,00
2114	Erträge aus Leistungen	112.900,00	97.600,00	15.300,00
2115	Erträge aus Besitz und wirtschaftlicher Tätigkeit	23.000,00	22.200,00	800,00
2116	Erträge aus Veräußerung und sonstige Erträge	42.100,00	49.200,00	-7.100,00
2117	Nicht finanzierungswirksame operative Erträge			
212	Erträge aus Transfers	723.500,00	829.700,00	-106.200,00
2121	Transferertrag von Trägern des öffentlichen Rechts	652.500,00	758.900,00	-106.400,00
2122	Transferertrag von Beteiligungen			
2123	Transferertrag von Unternehmen (mit Finanzunternehmen)			
2124	Transferertrag von Haushalten und Organisationen ohne Erwerbscharakter	400,00	200,00	200,00
2125	Transferertrag vom Ausland			
2126	Investitions- und Tilgungszuschüsse zwischen Unternehmungen und Betrieben der Gebietskörperschaft und der Gebietskörperschaft			
2127	Nicht finanzierungswirksamer Transferertrag	70.600,00	70.600,00	
213	Finanzerträge	300,00	600,00	-300,00
2131	Erträge aus Zinsen	300,00	600,00	-300,00
2132	Erträge aus Zinsen aus derivativen Finanzinstrumenten mit und ohne Grundgeschäft			
2133	Erträge aus Gewinnentnahmen von marktbestimmten Betrieben			
2134	Sonstige Finanzerträge			
2135	Erträge aus Dividenden/Gewinnausschüttungen			
2136	Sonstige nicht finanzierungswirksame Finanzerträge			
21	Summe Erträge	3.717.500,00	3.824.200,00	-106.700,00
221	Personalaufwand	959.600,00	925.900,00	33.700,00
2211	Personalaufwand (Bezüge, Nebengebühren, Mehrleistungen)	758.000,00	736.800,00	21.200,00
2212	Gesetzlicher und freiwilliger Sozialaufwand	190.500,00	179.200,00	11.300,00
2213	Sonstiger Personalaufwand	3.400,00	2.200,00	1.200,00
2214	Nicht finanzierungswirksamer Personalaufwand	7.700,00	7.700,00	
222	Sachaufwand	1.507.000,00	1.451.900,00	55.100,00
2221	Gebrauchs- und Verbrauchsgüter, Handelswaren	138.400,00	120.700,00	17.700,00
2222	Verwaltungs- und Betriebsaufwand	159.800,00	120.400,00	39.400,00
2223	Leasing- und Mietaufwand	180.000,00	195.800,00	-15.800,00
2224	Instandhaltung	73.100,00	63.300,00	9.800,00
2225	Sonstiger Sachaufwand	346.100,00	344.500,00	1.600,00
2226	Nicht finanzierungswirksamer Sachaufwand	609.600,00	607.200,00	2.400,00

1. Nachtragsvoranschlag 2025

NVA Ergebnishaushalt Gesamt 1. und 2. Ebene (Anlage 1a) - interne Vergütungen enthalten

Marktgemeinde St. Martin-Karlsbach

MVAG	Mittelverwendungs- und aufbringungsgruppen (1. und 2. Ebene)	VA 2025 inkl. NVA	VA 2025	1. NVA
223	Transferaufwand	1.467.100,00	1.485.000,00	-17.900,00
2231	Transferaufwand an Träger des öffentlichen Rechts	1.375.200,00	1.389.900,00	-14.700,00
2232	Transferaufwand an Beteiligungen			
2233	Transferaufwand an Unternehmen (mit Finanzunternehmen)	43.400,00	70.300,00	-26.900,00
2234	Transferaufwand an Haushalte und Organisationen ohne Erwerbscharakter	48.500,00	24.800,00	23.700,00
2235	Transferaufwand an das Ausland			
2236	Investitions- und Tilgungszuschüsse zwischen Unternehmungen und Betrieben der Gebietskörperschaft und der Gebietskörperschaft			
2237	Nicht finanzierungswirksamer Transferaufwand			
224	Finanzaufwand	71.700,00	90.300,00	-18.600,00
2241	Aufwendungen für Zinsen	69.600,00	88.400,00	-18.800,00
2242	Zinsen und sonstige Aufwendungen aus derivativen Finanzinstrumenten mit und ohne Grundgeschäft			
2243	Gewinnentnahmen von Unternehmungen und marktbestimmten Betrieben der Gebietskörperschaft (innerhalb der Gebietskörperschaft)			
2244	Sonstiger Finanzaufwand	2.100,00	1.900,00	200,00
2245	Nicht finanzierungswirksamer Finanzaufwand			
22	Summe Aufwendungen	4.005.400,00	3.953.100,00	52.300,00
SA0	Saldo (0) Nettoergebnis (21 - 22)	-287.900,00	-128.900,00	-159.000,00
230	Entnahmen von Haushaltsrücklagen	208.200,00	0,00	208.200,00
2301	Entnahmen von Haushaltsrücklagen	208.200,00		208.200,00
240	Zuweisungen an Haushaltsrücklagen	0,00	0,00	0,00
2401	Zuweisungen an Haushaltsrücklagen			
SA01	Saldo (01) Haushaltsrücklagen (230 - 240)	208.200,00	0,00	208.200,00
SA00	Saldo (00) Nettoergebnis nach Haushaltsrücklagen (Saldo 0 + Saldo 01)	-79.700,00	-128.900,00	49.200,00

1. NVA Finanzierungshaushalt Gesamt 1. und 2. Ebene
(Anlage 1b) - interne Vergütungen enthalten

1. Nachtragsvoranschlag 2025

NVA Finanzierungshaushalt Gesamt 1. und 2. Ebene (Anlage 1b) - interne Vergütungen enthalten

Marktgemeinde St. Martin-Karlsbach

MVAG	Mittelverwendungs- und aufbringungsgruppen (1. und 2. Ebene)	VA 2025 inkl. NVA	VA 2025	1. NVA
311	Einzahlungen aus operativer Verwaltungstätigkeit	2.982.300,00	2.966.400,00	15.900,00
3111	Einzahlungen aus eigenen Abgaben	752.200,00	762.400,00	-10.200,00
3112	Einzahlungen aus Ertragsanteilen	1.639.000,00	1.639.000,00	
3113	Einzahlungen aus Gebühren	424.500,00	423.500,00	1.000,00
3114	Einzahlungen aus Leistungen	112.900,00	97.600,00	15.300,00
3115	Einzahlungen aus Besitz und wirtschaftlicher Tätigkeit	23.000,00	22.200,00	800,00
3116	Einzahlungen aus Veräußerung von geringwertigen Wirtschaftsgütern (GWG) und sonstige Einzahlungen	30.700,00	21.700,00	9.000,00
312	Einzahlungen aus Transfers	652.900,00	759.100,00	-106.200,00
3121	Transferzahlungen von Trägern des öffentlichen Rechts	652.500,00	758.900,00	-106.400,00
3122	Transferzahlungen von Beteiligungen			
3123	Transferzahlungen von Unternehmen (inkl. Finanzunternehmen)			
3124	Transferzahlungen von Haushalten und Organisationen ohne Erwerbscharakter	400,00	200,00	200,00
3125	Transferzahlungen vom Ausland			
3126	Investitions- und Tilgungszuschüsse zwischen Unternehmungen und Betrieben der Gebietskörperschaft und der Gebietskörperschaft			
313	Einzahlungen aus Finanzerträgen	300,00	600,00	-300,00
3131	Einzahlungen aus Zinserträgen	300,00	600,00	-300,00
3132	Einzahlungen aus Zinsen aus derivativen Finanzinstrumenten mit und ohne Grundgeschäft			
3133	Einzahlungen aus Gewinnentnahmen von marktbestimmten Betrieben			
3134	Sonstige Einzahlungen aus Finanzerträgen			
3135	Einzahlungen aus Dividenden/Gewinnausschüttungen			
31	Summe Einzahlungen operative Gebarung	3.635.500,00	3.726.100,00	-90.600,00
321	Auszahlungen aus Personalaufwand	951.900,00	918.200,00	33.700,00
3211	Auszahlungen für Personalaufwand (Bezüge, Nebengebühren, und Mehrleistungsvergütungen)	758.000,00	736.800,00	21.200,00
3212	Auszahlungen für gesetzliche und freiwillige Sozialaufwendungen	190.500,00	179.200,00	11.300,00
3213	Auszahlungen aus sonstigem Personalaufwand	3.400,00	2.200,00	1.200,00
322	Auszahlungen aus Sachaufwand	886.800,00	817.200,00	69.600,00
3221	Auszahlungen für Gebrauchs- und Verbrauchsgüter, Handelswaren	138.400,00	120.700,00	17.700,00
3222	Auszahlungen für Verwaltungs- und Betriebsaufwand	159.800,00	120.400,00	39.400,00
3223	Auszahlungen für Leasing- und Mietaufwand	180.800,00	195.800,00	-15.000,00
3224	Auszahlungen für Instandhaltung	73.100,00	63.300,00	9.800,00
3225	Sonstige Auszahlungen aus Sachaufwand	334.700,00	317.000,00	17.700,00
3226	Auszahlungen aus der Inanspruchnahme von Haftungen			
323	Auszahlungen aus Transfers	1.408.600,00	1.426.600,00	-18.000,00
3231	Transferzahlungen an Träger des öffentlichen Rechts	1.344.900,00	1.355.900,00	-11.000,00
3232	Transferzahlungen an Beteiligungen			

1. Nachtragsvoranschlag 2025

NVA Finanzierungshaushalt Gesamt 1. und 2. Ebene (Anlage 1b) - interne Vergütungen enthalten

Marktgemeinde St. Martin-Karlsbach

MVAG	Mittelverwendungs- und aufbringungsgruppen (1. und 2. Ebene)	VA 2025 inkl. NVA	VA 2025	1. NVA
3233	Transferzahlungen an Unternehmen (inkl. Finanzunternehmen)	24.200,00	57.500,00	-33.300,00
3234	Transferzahlungen an Haushalte und Organisationen ohne Erwerbscharakter	39.500,00	13.200,00	26.300,00
3235	Transferzahlungen an das Ausland			
3236	Investitions- und Tilgungszuschüsse zwischen Unternehmungen und Betrieben der Gebietskörperschaft und der Gebietskörperschaft			
324	Auszahlungen aus Finanzaufwand	71.700,00	90.300,00	-18.600,00
3241	Auszahlungen für Zinsen	69.600,00	88.400,00	-18.800,00
3242	Auszahlungen für Zinsen aus derivativen Finanzinstrumenten mit und ohne Grundgeschäft			
3243	Auszahlungen aus Gewinnentnahmen von marktbestimmten Betrieben			
3244	Sonstige Auszahlungen aus Finanzaufwendungen	2.100,00	1.900,00	200,00
32	Summe Auszahlungen operative Gebarung	3.319.000,00	3.252.300,00	66.700,00
SA1	Saldo (1) Geldfluss aus der operativen Gebarung (31 – 32)	316.500,00	473.800,00	-157.300,00
331	Einzahlungen aus der Investitionstätigkeit	0,00	0,00	0,00
3311	Einzahlungen aus der Veräußerung von immateriellem Vermögen			
3312	Einzahlungen aus der Veräußerung von Grundstücken und Grundstückeinrichtungen			
3313	Einzahlungen aus der Veräußerung von Gebäuden und Bauten			
3314	Einzahlungen aus der Veräußerung von technischen Anlagen, Fahrzeugen und Maschinen			
3315	Einzahlungen aus der Veräußerung von Amts-, Betriebs- und Geschäftsausstattung			
3316	Einzahlungen aus der Veräußerung von Kulturgütern			
3317	Einzahlungen aus der Veräußerung von Beteiligungen			
3318	Einzahlungen aus der Veräußerung von kofinanzierten Schutzbauten			
332	Einzahlungen aus der Rückzahlung von Darlehen sowie gewährten Vorschüssen	5.400,00	5.400,00	0,00
3321	Einzahlungen aus Darlehen an Träger des öffentlichen Rechts			
3322	Einzahlungen aus Darlehen an Beteiligungen			
3323	Einzahlungen aus Darlehen an Unternehmen und Haushalte	5.400,00	5.400,00	
3325	Einzahlungen aus Vorschüssen und Anzahlungen			
333	Einzahlungen aus Kapitaltransfers	443.800,00	409.500,00	34.300,00
3331	Kapitaltransferzahlungen von Trägern des öffentlichen Rechts	424.800,00	400.500,00	24.300,00
3332	Kapitaltransferzahlungen von Beteiligungen			
3333	Kapitaltransferzahlungen von Unternehmen			
3334	Kapitaltransferzahlungen von Haushalten und Organisationen ohne Erwerbscharakter	19.000,00	9.000,00	10.000,00
3335	Kapitaltransferzahlungen vom Ausland			
33	Summe Einzahlungen investive Gebarung	449.200,00	414.900,00	34.300,00
341	Auszahlungen aus der Investitionstätigkeit	975.000,00	565.500,00	409.500,00
3411	Auszahlungen für den Erwerb von immateriellem Vermögen	30.000,00	30.000,00	

1. Nachtragsvoranschlag 2025

NVA Finanzierungshaushalt Gesamt 1. und 2. Ebene (Anlage 1b) - interne Vergütungen enthalten

Marktgemeinde St. Martin-Karlsbach

MVAG	Mittelverwendungs- und aufbringungsgruppen (1. und 2. Ebene)	VA 2025 inkl. NVA	VA 2025	1. NVA
3412	Auszahlungen für den Erwerb von Grundstücken und Grundstückseinrichtungen	861.900,00	499.000,00	362.900,00
3413	Auszahlungen für den Erwerb von Gebäuden und Bauten	29.400,00		29.400,00
3414	Auszahlungen für den Erwerb von technischen Anlagen, Fahrzeugen und Maschinen	36.100,00	35.000,00	1.100,00
3415	Auszahlungen für den Erwerb von Amts-, Betriebs- und Geschäftsausstattung	13.600,00	1.500,00	12.100,00
3416	Auszahlungen für den Erwerb von Kulturgütern	4.000,00		4.000,00
3417	Auszahlungen für den Erwerb von Beteiligungen			
3418	Auszahlungen für den Erwerb von kofinanzierten Schutzbauten			
342	Auszahlungen aus der Gewährung von Darlehen sowie gewährten Vorschüssen	0,00	0,00	0,00
3421	Auszahlungen von Darlehen an Träger des öffentlichen Rechts			
3422	Auszahlungen von Darlehen an Beteiligungen			
3423	Auszahlungen von Darlehen an Unternehmen und Haushalte			
3425	Auszahlungen von Vorschüssen und Anzahlungen			
343	Auszahlungen aus Kapitaltransfers	58.500,00	58.400,00	100,00
3431	Kapitaltransferzahlungen an Träger des öffentlichen Rechts	30.300,00	34.000,00	-3.700,00
3432	Kapitaltransferzahlungen an Beteiligungen			
3433	Kapitaltransferzahlungen an Unternehmen (Finanzunternehmen)	19.200,00	12.800,00	6.400,00
3434	Kapitaltransferzahlungen an Haushalte und Organisationen ohne Erwerbscharakter	9.000,00	11.600,00	-2.600,00
3435	Kapitaltransferzahlungen an das Ausland			
34	Summe Auszahlungen investive Gebarung	1.033.500,00	623.900,00	409.600,00
SA2	Saldo (2) Geldfluss aus der investiven Gebarung (33 – 34)	-584.300,00	-209.000,00	-375.300,00
SA3	Saldo (3) Nettofinanzierungssaldo (Saldo 1 + Saldo 2)	-267.800,00	264.800,00	-532.600,00
351	Einzahlungen aus der Aufnahme von Finanzschulden	354.600,00	260.000,00	94.600,00
3511	Einzahlungen aus empfangenen Darlehen von öffentlichen Körperschaften und Rechtsträgern			
3512	Einzahlungen aus empfangenen Darlehen von Beteiligungen			
3513	Einzahlungen aus empfangenen Darlehen von Unternehmen und privaten Haushalten			
3514	Einzahlungen aus Finanzschulden (Finanzunternehmen)	354.600,00	260.000,00	94.600,00
3515	Einzahlungen aus Aufnahmen von Leasingverbindlichkeiten			
353	Einzahlungen infolge eines Kapitaltausches bei derivativen Finanzinstrumenten mit Grundgeschäft	0,00	0,00	0,00
3530	Einzahlungen infolge eines Kapitaltausches bei derivativen Finanzinstrumenten mit Grundgeschäft			
355	Einzahlungen aus dem Abgang von Finanzinstrumenten	0,00	0,00	0,00
3550	Einzahlungen aus dem Abgang von Finanzinstrumenten			
35	Summe Einzahlungen aus der Finanzierungstätigkeit	354.600,00	260.000,00	94.600,00

1. Nachtragsvoranschlag 2025**NVA Finanzierungshaushalt Gesamt 1. und 2. Ebene (Anlage 1b) - interne Vergütungen enthalten**

Marktgemeinde St. Martin-Karlsbach

MVAG	Mittelverwendungs- und aufbringungsgruppen (1. und 2. Ebene)	VA 2025 inkl. NVA	VA 2025	1. NVA
361	Auszahlungen aus der Tilgung von Finanzschulden	458.600,00	232.200,00	226.400,00
3611	Auszahlungen aus empfangenen Darlehen von öffentlichen Körperschaften und Rechtsträgern	22.100,00	22.100,00	
3612	Auszahlungen aus empfangenen Darlehen von Beteiligungen			
3613	Auszahlungen aus empfangenen Darlehen von Unternehmen und privaten Haushalten			
3614	Auszahlungen aus Finanzschulden	436.500,00	210.100,00	226.400,00
3615	Auszahlungen aus Rückzahlungen von Leasingverbindlichkeiten			
363	Auszahlungen infolge eines Kapitaltausches bei derivativen Finanzinstrumenten mit Grundgeschäft	0,00	0,00	0,00
3630	Auszahlungen infolge eines Kapitaltausches bei derivativen Finanzinstrumenten mit Grundgeschäft			
365	Auszahlungen für den Erwerb von Finanzinstrumenten	0,00	0,00	0,00
3650	Auszahlungen für den Erwerb von Finanzinstrumenten			
36	Summe Auszahlungen aus der Finanzierungstätigkeit	458.600,00	232.200,00	226.400,00
SA4	Saldo (4) Geldfluss aus der Finanzierungstätigkeit (35 – 36)	-104.000,00	27.800,00	-131.800,00
SA5	Saldo (5) Geldfluss aus der voranschlagswirksamen Gebarung (Saldo 3 + Saldo 4)	-371.800,00	292.600,00	-664.400,00

1. NVA Ergebnishaushalt Bereichsbudget 1. und 2. Ebene
(Anlage 1a)

1. Nachtragsvoranschlag 2025

NVA Ergebnishaushalt Bereichsbudget 1. und 2. Ebene (Anlage 1a)

Marktgemeinde St. Martin-Karlsbach

Vertretungskörper und allgemeine Verwaltung (Gruppe 0)

MVAG	Mittelverwendungs- und -aufbringungsgruppen (1. und 2. Ebene)	VA 2025 inkl. NVA	VA 2025	1. NVA
211	Erträge aus der operativen Verwaltungstätigkeit	72.200,00	62.300,00	9.900,00
2111	Erträge aus eigenen Abgaben			
2112	Erträge aus Ertragsanteilen			
2113	Erträge aus Gebühren			
2114	Erträge aus Leistungen	61.400,00	51.500,00	9.900,00
2115	Erträge aus Besitz und wirtschaftlicher Tätigkeit	9.900,00	9.900,00	
2116	Erträge aus Veräußerung und sonstige Erträge	900,00	900,00	
2117	Nicht finanzierungswirksame operative Erträge			
212	Erträge aus Transfers	4.700,00	4.700,00	0,00
2121	Transferertrag von Trägern des öffentlichen Rechts	2.800,00	2.800,00	
2122	Transferertrag von Beteiligungen			
2123	Transferertrag von Unternehmen (mit Finanzunternehmen)			
2124	Transferertrag von Haushalten und Organisationen ohne Erwerbscharakter			
2125	Transferertrag vom Ausland			
2126	Investitions- und Tilgungszuschüsse zwischen Unternehmungen und Betrieben der Gebietskörperschaft und der Gebietskörperschaft			
2127	Nicht finanzierungswirksamer Transferertrag	1.900,00	1.900,00	
213	Finanzerträge	0,00	0,00	0,00
2131	Erträge aus Zinsen			
2132	Erträge aus Zinsen aus derivativen Finanzinstrumenten mit und ohne Grundgeschäft			
2133	Erträge aus Gewinnentnahmen von marktbestimmten Betrieben			
2134	Sonstige Finanzerträge			
2135	Erträge aus Dividenden/Gewinnausschüttungen			
2136	Sonstige nicht finanzierungswirksame Finanzerträge			
21	Summe Erträge	76.900,00	67.000,00	9.900,00
221	Personalaufwand	511.300,00	496.200,00	15.100,00
2211	Personalaufwand (Bezüge, Nebengebühren, Mehrleistungen)	404.900,00	394.700,00	10.200,00
2212	Gesetzlicher und freiwilliger Sozialaufwand	100.800,00	96.100,00	4.700,00
2213	Sonstiger Personalaufwand	1.200,00	1.000,00	200,00
2214	Nicht finanzierungswirksamer Personalaufwand	4.400,00	4.400,00	
222	Sachaufwand	344.100,00	325.900,00	18.200,00
2221	Gebrauchs- und Verbrauchsgüter, Handelswaren	20.100,00	16.000,00	4.100,00
2222	Verwaltungs- und Betriebsaufwand	38.700,00	26.200,00	12.500,00

1. Nachtragsvoranschlag 2025

NVA Ergebnishaushalt Bereichsbudget 1. und 2. Ebene (Anlage 1a)

Marktgemeinde St. Martin-Karlsbach

Vertretungskörper und allgemeine Verwaltung (Gruppe 0)

MVAG	Mittelverwendungs- und -aufbringungsgruppen (1. und 2. Ebene)	VA 2025 inkl. NVA	VA 2025	1. NVA
2223	Leasing- und Mietaufwand	6.200,00	4.700,00	1.500,00
2224	Instandhaltung	5.400,00	4.000,00	1.400,00
2225	Sonstiger Sachaufwand	195.900,00	197.200,00	-1.300,00
2226	Nicht finanzierungswirksamer Sachaufwand	77.800,00	77.800,00	
223	Transferaufwand	36.400,00	34.600,00	1.800,00
2231	Transferaufwand an Träger des öffentlichen Rechts	30.500,00	29.200,00	1.300,00
2232	Transferaufwand an Beteiligungen			
2233	Transferaufwand an Unternehmen (mit Finanzunternehmen)			
2234	Transferaufwand an Haushalte und Organisationen ohne Erwerbscharakter	5.900,00	5.400,00	500,00
2235	Transferaufwand an das Ausland			
2236	Investitions- und Tilgungszuschüsse zwischen Unternehmungen und Betrieben der Gebietskörperschaft und der Gebietskörperschaft			
2237	Nicht finanzierungswirksamer Transferaufwand			
224	Finanzaufwand	3.100,00	3.100,00	0,00
2241	Aufwendungen für Zinsen	3.100,00	3.100,00	
2242	Zinsen und sonstige Aufwendungen aus derivativen Finanzinstrumenten mit und ohne Grundgeschäft			
2243	Gewinnentnahmen von Unternehmungen und marktbestimmten Betrieben der Gebietskörperschaft (innerhalb der Gebietskörperschaft)			
2244	Sonstiger Finanzaufwand			
2245	Nicht finanzierungswirksamer Finanzaufwand			
22	Summe Aufwendungen	894.900,00	859.800,00	35.100,00
SA0	Saldo (0) Nettoergebnis (21 - 22)	-818.000,00	-792.800,00	-25.200,00
230	Entnahmen von Haushaltsrücklagen	0,00	0,00	0,00
2301	Entnahmen von Haushaltsrücklagen			
240	Zuweisungen an Haushaltsrücklagen	0,00	0,00	0,00
2401	Zuweisungen an Haushaltsrücklagen			
SA01	Saldo (01) Haushaltsrücklagen (230 - 240)	0,00	0,00	0,00
SA00	Saldo (00) Nettoergebnis nach Haushaltsrücklagen (Saldo 0 + Saldo 01)	-818.000,00	-792.800,00	-25.200,00

1. Nachtragsvoranschlag 2025

NVA Ergebnishaushalt Bereichsbudget 1. und 2. Ebene (Anlage 1a)

Marktgemeinde St. Martin-Karlsbach

Öffentliche Ordnung und Sicherheit (Gruppe 1)

MVAG	Mittelverwendungs- und -aufbringungsgruppen (1. und 2. Ebene)	VA 2025 inkl. NVA	VA 2025	1. NVA
211	Erträge aus der operativen Verwaltungstätigkeit	1.300,00	1.300,00	0,00
2111	Erträge aus eigenen Abgaben			
2112	Erträge aus Ertragsanteilen			
2113	Erträge aus Gebühren			
2114	Erträge aus Leistungen	1.200,00	1.200,00	
2115	Erträge aus Besitz und wirtschaftlicher Tätigkeit			
2116	Erträge aus Veräußerung und sonstige Erträge	100,00	100,00	
2117	Nicht finanzierungswirksame operative Erträge			
212	Erträge aus Transfers	500,00	600,00	-100,00
2121	Transferertrag von Trägern des öffentlichen Rechts	500,00	600,00	-100,00
2122	Transferertrag von Beteiligungen			
2123	Transferertrag von Unternehmen (mit Finanzunternehmen)			
2124	Transferertrag von Haushalten und Organisationen ohne Erwerbscharakter			
2125	Transferertrag vom Ausland			
2126	Investitions- und Tilgungszuschüsse zwischen Unternehmungen und Betrieben der Gebietskörperschaft und der Gebietskörperschaft			
2127	Nicht finanzierungswirksamer Transferertrag			
213	Finanzerträge	0,00	0,00	0,00
2131	Erträge aus Zinsen			
2132	Erträge aus Zinsen aus derivativen Finanzinstrumenten mit und ohne Grundgeschäft			
2133	Erträge aus Gewinnentnahmen von marktbestimmten Betrieben			
2134	Sonstige Finanzerträge			
2135	Erträge aus Dividenden/Gewinnausschüttungen			
2136	Sonstige nicht finanzierungswirksame Finanzerträge			
21	Summe Erträge	1.800,00	1.900,00	-100,00
221	Personalaufwand	0,00	0,00	0,00
2211	Personalaufwand (Bezüge, Nebengebühren, Mehrleistungen)			
2212	Gesetzlicher und freiwilliger Sozialaufwand			
2213	Sonstiger Personalaufwand			
2214	Nicht finanzierungswirksamer Personalaufwand			
222	Sachaufwand	29.900,00	26.300,00	3.600,00
2221	Gebrauchs- und Verbrauchsgüter, Handelswaren	100,00	100,00	
2222	Verwaltungs- und Betriebsaufwand	12.500,00	9.700,00	2.800,00

1. Nachtragsvoranschlag 2025

NVA Ergebnishaushalt Bereichsbudget 1. und 2. Ebene (Anlage 1a)

Marktgemeinde St. Martin-Karlsbach

Öffentliche Ordnung und Sicherheit (Gruppe 1)

MVAG	Mittelverwendungs- und -aufbringungsgruppen (1. und 2. Ebene)	VA 2025 inkl. NVA	VA 2025	1. NVA
2223	Leasing- und Mietaufwand			
2224	Instandhaltung			
2225	Sonstiger Sachaufwand	5.600,00	4.800,00	800,00
2226	Nicht finanzierungswirksamer Sachaufwand	11.700,00	11.700,00	
223	Transferaufwand	40.900,00	44.000,00	-3.100,00
2231	Transferaufwand an Träger des öffentlichen Rechts	40.900,00	44.000,00	-3.100,00
2232	Transferaufwand an Beteiligungen			
2233	Transferaufwand an Unternehmen (mit Finanzunternehmen)			
2234	Transferaufwand an Haushalte und Organisationen ohne Erwerbscharakter			
2235	Transferaufwand an das Ausland			
2236	Investitions- und Tilgungszuschüsse zwischen Unternehmungen und Betrieben der Gebietskörperschaft und der Gebietskörperschaft			
2237	Nicht finanzierungswirksamer Transferaufwand			
224	Finanzaufwand	0,00	0,00	0,00
2241	Aufwendungen für Zinsen			
2242	Zinsen und sonstige Aufwendungen aus derivativen Finanzinstrumenten mit und ohne Grundgeschäft			
2243	Gewinnentnahmen von Unternehmungen und marktbestimmten Betrieben der Gebietskörperschaft (innerhalb der Gebietskörperschaft)			
2244	Sonstiger Finanzaufwand			
2245	Nicht finanzierungswirksamer Finanzaufwand			
22	Summe Aufwendungen	70.800,00	70.300,00	500,00
SA0	Saldo (0) Nettoergebnis (21 - 22)	-69.000,00	-68.400,00	-600,00
230	Entnahmen von Haushaltsrücklagen	0,00	0,00	0,00
2301	Entnahmen von Haushaltsrücklagen			
240	Zuweisungen an Haushaltsrücklagen	0,00	0,00	0,00
2401	Zuweisungen an Haushaltsrücklagen			
SA01	Saldo (01) Haushaltsrücklagen (230 - 240)	0,00	0,00	0,00
SA00	Saldo (00) Nettoergebnis nach Haushaltsrücklagen (Saldo 0 + Saldo 01)	-69.000,00	-68.400,00	-600,00

1. Nachtragsvoranschlag 2025

NVA Ergebnishaushalt Bereichsbudget 1. und 2. Ebene (Anlage 1a)

Marktgemeinde St. Martin-Karlsbach

Unterricht, Erziehung, Sport und Wissenschaft (Gruppe 2)

MVAG	Mittelverwendungs- und -aufbringungsgruppen (1. und 2. Ebene)	VA 2025 inkl. NVA	VA 2025	1. NVA
211	Erträge aus der operativen Verwaltungstätigkeit	42.600,00	38.000,00	4.600,00
2111	Erträge aus eigenen Abgaben			
2112	Erträge aus Ertragsanteilen			
2113	Erträge aus Gebühren			
2114	Erträge aus Leistungen	36.900,00	31.300,00	5.600,00
2115	Erträge aus Besitz und wirtschaftlicher Tätigkeit			
2116	Erträge aus Veräußerung und sonstige Erträge	5.700,00	6.700,00	-1.000,00
2117	Nicht finanzierungswirksame operative Erträge			
212	Erträge aus Transfers	149.100,00	231.300,00	-82.200,00
2121	Transferertrag von Trägern des öffentlichen Rechts	138.500,00	220.900,00	-82.400,00
2122	Transferertrag von Beteiligungen			
2123	Transferertrag von Unternehmen (mit Finanzunternehmen)			
2124	Transferertrag von Haushalten und Organisationen ohne Erwerbscharakter	200,00		200,00
2125	Transferertrag vom Ausland			
2126	Investitions- und Tilgungszuschüsse zwischen Unternehmungen und Betrieben der Gebietskörperschaft und der Gebietskörperschaft			
2127	Nicht finanzierungswirksamer Transferertrag	10.400,00	10.400,00	
213	Finanzerträge	0,00	0,00	0,00
2131	Erträge aus Zinsen			
2132	Erträge aus Zinsen aus derivativen Finanzinstrumenten mit und ohne Grundgeschäft			
2133	Erträge aus Gewinnentnahmen von marktbestimmten Betrieben			
2134	Sonstige Finanzerträge			
2135	Erträge aus Dividenden/Gewinnausschüttungen			
2136	Sonstige nicht finanzierungswirksame Finanzerträge			
21	Summe Erträge	191.700,00	269.300,00	-77.600,00
221	Personalaufwand	374.500,00	359.100,00	15.400,00
2211	Personalaufwand (Bezüge, Nebengebühren, Mehrleistungen)	293.900,00	285.500,00	8.400,00
2212	Gesetzlicher und freiwilliger Sozialaufwand	75.700,00	69.700,00	6.000,00
2213	Sonstiger Personalaufwand	2.000,00	1.000,00	1.000,00
2214	Nicht finanzierungswirksamer Personalaufwand	2.900,00	2.900,00	
222	Sachaufwand	356.000,00	354.900,00	1.100,00
2221	Gebrauchs- und Verbrauchsgüter, Handelswaren	44.600,00	39.200,00	5.400,00
2222	Verwaltungs- und Betriebsaufwand	55.700,00	50.600,00	5.100,00

1. Nachtragsvoranschlag 2025

NVA Ergebnishaushalt Bereichsbudget 1. und 2. Ebene (Anlage 1a)

Marktgemeinde St. Martin-Karlsbach

Unterricht, Erziehung, Sport und Wissenschaft (Gruppe 2)

MVAG	Mittelverwendungs- und -aufbringungsgruppen (1. und 2. Ebene)	VA 2025 inkl. NVA	VA 2025	1. NVA
2223	Leasing- und Mietaufwand	167.200,00	184.600,00	-17.400,00
2224	Instandhaltung	14.000,00	8.300,00	5.700,00
2225	Sonstiger Sachaufwand	10.800,00	8.900,00	1.900,00
2226	Nicht finanzierungswirksamer Sachaufwand	63.700,00	63.300,00	400,00
223	Transferaufwand	157.200,00	202.000,00	-44.800,00
2231	Transferaufwand an Träger des öffentlichen Rechts	149.300,00	162.300,00	-13.000,00
2232	Transferaufwand an Beteiligungen			
2233	Transferaufwand an Unternehmen (mit Finanzunternehmen)	6.700,00	39.000,00	-32.300,00
2234	Transferaufwand an Haushalte und Organisationen ohne Erwerbscharakter	1.200,00	700,00	500,00
2235	Transferaufwand an das Ausland			
2236	Investitions- und Tilgungszuschüsse zwischen Unternehmungen und Betrieben der Gebietskörperschaft und der Gebietskörperschaft			
2237	Nicht finanzierungswirksamer Transferaufwand			
224	Finanzaufwand	40.800,00	56.800,00	-16.000,00
2241	Aufwendungen für Zinsen	40.800,00	56.800,00	-16.000,00
2242	Zinsen und sonstige Aufwendungen aus derivativen Finanzinstrumenten mit und ohne Grundgeschäft			
2243	Gewinnentnahmen von Unternehmungen und marktbestimmten Betrieben der Gebietskörperschaft (innerhalb der Gebietskörperschaft)			
2244	Sonstiger Finanzaufwand			
2245	Nicht finanzierungswirksamer Finanzaufwand			
22	Summe Aufwendungen	928.500,00	972.800,00	-44.300,00
SA0	Saldo (0) Nettoergebnis (21 - 22)	-736.800,00	-703.500,00	-33.300,00
230	Entnahmen von Haushaltsrücklagen	0,00	0,00	0,00
2301	Entnahmen von Haushaltsrücklagen			
240	Zuweisungen an Haushaltsrücklagen	0,00	0,00	0,00
2401	Zuweisungen an Haushaltsrücklagen			
SA01	Saldo (01) Haushaltsrücklagen (230 - 240)	0,00	0,00	0,00
SA00	Saldo (00) Nettoergebnis nach Haushaltsrücklagen (Saldo 0 + Saldo 01)	-736.800,00	-703.500,00	-33.300,00

1. Nachtragsvoranschlag 2025

NVA Ergebnishaushalt Bereichsbudget 1. und 2. Ebene (Anlage 1a)

Marktgemeinde St. Martin-Karlsbach

Kunst, Kultur und Kultus (Gruppe 3)

MVAG	Mittelverwendungs- und -aufbringungsgruppen (1. und 2. Ebene)	VA 2025 inkl. NVA	VA 2025	1. NVA
211	Erträge aus der operativen Verwaltungstätigkeit	100,00	100,00	0,00
2111	Erträge aus eigenen Abgaben			
2112	Erträge aus Ertragsanteilen			
2113	Erträge aus Gebühren			
2114	Erträge aus Leistungen			
2115	Erträge aus Besitz und wirtschaftlicher Tätigkeit			
2116	Erträge aus Veräußerung und sonstige Erträge	100,00	100,00	
2117	Nicht finanzierungswirksame operative Erträge			
212	Erträge aus Transfers	1.600,00	1.600,00	0,00
2121	Transferertrag von Trägern des öffentlichen Rechts			
2122	Transferertrag von Beteiligungen			
2123	Transferertrag von Unternehmen (mit Finanzunternehmen)			
2124	Transferertrag von Haushalten und Organisationen ohne Erwerbscharakter			
2125	Transferertrag vom Ausland			
2126	Investitions- und Tilgungszuschüsse zwischen Unternehmungen und Betrieben der Gebietskörperschaft und der Gebietskörperschaft			
2127	Nicht finanzierungswirksamer Transferertrag	1.600,00	1.600,00	
213	Finanzerträge	0,00	0,00	0,00
2131	Erträge aus Zinsen			
2132	Erträge aus Zinsen aus derivativen Finanzinstrumenten mit und ohne Grundgeschäft			
2133	Erträge aus Gewinnentnahmen von marktbestimmten Betrieben			
2134	Sonstige Finanzerträge			
2135	Erträge aus Dividenden/Gewinnausschüttungen			
2136	Sonstige nicht finanzierungswirksame Finanzerträge			
21	Summe Erträge	1.700,00	1.700,00	0,00
221	Personalaufwand	0,00	0,00	0,00
2211	Personalaufwand (Bezüge, Nebengebühren, Mehrleistungen)			
2212	Gesetzlicher und freiwilliger Sozialaufwand			
2213	Sonstiger Personalaufwand			
2214	Nicht finanzierungswirksamer Personalaufwand			
222	Sachaufwand	19.200,00	15.800,00	3.400,00
2221	Gebrauchs- und Verbrauchsgüter, Handelswaren	4.100,00	3.400,00	700,00
2222	Verwaltungs- und Betriebsaufwand	900,00	700,00	200,00

1. Nachtragsvoranschlag 2025

NVA Ergebnishaushalt Bereichsbudget 1. und 2. Ebene (Anlage 1a)

Marktgemeinde St. Martin-Karlsbach

Kunst, Kultur und Kultus (Gruppe 3)

MVAG	Mittelverwendungs- und -aufbringungsgruppen (1. und 2. Ebene)	VA 2025 inkl. NVA	VA 2025	1. NVA
2223	Leasing- und Mietaufwand	1.700,00	2.000,00	-300,00
2224	Instandhaltung	3.000,00	200,00	2.800,00
2225	Sonstiger Sachaufwand	800,00	800,00	
2226	Nicht finanzierungswirksamer Sachaufwand	8.700,00	8.700,00	
223	Transferaufwand	71.700,00	63.900,00	7.800,00
2231	Transferaufwand an Träger des öffentlichen Rechts	57.300,00	60.600,00	-3.300,00
2232	Transferaufwand an Beteiligungen			
2233	Transferaufwand an Unternehmen (mit Finanzunternehmen)			
2234	Transferaufwand an Haushalte und Organisationen ohne Erwerbscharakter	14.400,00	3.300,00	11.100,00
2235	Transferaufwand an das Ausland			
2236	Investitions- und Tilgungszuschüsse zwischen Unternehmungen und Betrieben der Gebietskörperschaft und der Gebietskörperschaft			
2237	Nicht finanzierungswirksamer Transferaufwand			
224	Finanzaufwand	0,00	0,00	0,00
2241	Aufwendungen für Zinsen			
2242	Zinsen und sonstige Aufwendungen aus derivativen Finanzinstrumenten mit und ohne Grundgeschäft			
2243	Gewinnentnahmen von Unternehmungen und marktbestimmten Betrieben der Gebietskörperschaft (innerhalb der Gebietskörperschaft)			
2244	Sonstiger Finanzaufwand			
2245	Nicht finanzierungswirksamer Finanzaufwand			
22	Summe Aufwendungen	90.900,00	79.700,00	11.200,00
SA0	Saldo (0) Nettoergebnis (21 - 22)	-89.200,00	-78.000,00	-11.200,00
230	Entnahmen von Haushaltsrücklagen	0,00	0,00	0,00
2301	Entnahmen von Haushaltsrücklagen			
240	Zuweisungen an Haushaltsrücklagen	0,00	0,00	0,00
2401	Zuweisungen an Haushaltsrücklagen			
SA01	Saldo (01) Haushaltsrücklagen (230 - 240)	0,00	0,00	0,00
SA00	Saldo (00) Nettoergebnis nach Haushaltsrücklagen (Saldo 0 + Saldo 01)	-89.200,00	-78.000,00	-11.200,00

1. Nachtragsvoranschlag 2025

NVA Ergebnishaushalt Bereichsbudget 1. und 2. Ebene (Anlage 1a)

Marktgemeinde St. Martin-Karlsbach

Soziale Wohlfahrt und Wohnbauförderung (Gruppe 4)

MVAG	Mittelverwendungs- und -aufbringungsgruppen (1. und 2. Ebene)	VA 2025 inkl. NVA	VA 2025	1. NVA
211	Erträge aus der operativen Verwaltungstätigkeit	700,00	700,00	0,00
2111	Erträge aus eigenen Abgaben			
2112	Erträge aus Ertragsanteilen			
2113	Erträge aus Gebühren			
2114	Erträge aus Leistungen			
2115	Erträge aus Besitz und wirtschaftlicher Tätigkeit			
2116	Erträge aus Veräußerung und sonstige Erträge	700,00	700,00	
2117	Nicht finanzierungswirksame operative Erträge			
212	Erträge aus Transfers	0,00	0,00	0,00
2121	Transferertrag von Trägern des öffentlichen Rechts			
2122	Transferertrag von Beteiligungen			
2123	Transferertrag von Unternehmen (mit Finanzunternehmen)			
2124	Transferertrag von Haushalten und Organisationen ohne Erwerbscharakter			
2125	Transferertrag vom Ausland			
2126	Investitions- und Tilgungszuschüsse zwischen Unternehmungen und Betrieben der Gebietskörperschaft und der Gebietskörperschaft			
2127	Nicht finanzierungswirksamer Transferertrag			
213	Finanzerträge	0,00	0,00	0,00
2131	Erträge aus Zinsen			
2132	Erträge aus Zinsen aus derivativen Finanzinstrumenten mit und ohne Grundgeschäft			
2133	Erträge aus Gewinnentnahmen von marktbestimmten Betrieben			
2134	Sonstige Finanzerträge			
2135	Erträge aus Dividenden/Gewinnausschüttungen			
2136	Sonstige nicht finanzierungswirksame Finanzerträge			
21	Summe Erträge	700,00	700,00	0,00
221	Personalaufwand	0,00	0,00	0,00
2211	Personalaufwand (Bezüge, Nebengebühren, Mehrleistungen)			
2212	Gesetzlicher und freiwilliger Sozialaufwand			
2213	Sonstiger Personalaufwand			
2214	Nicht finanzierungswirksamer Personalaufwand			
222	Sachaufwand	12.600,00	14.000,00	-1.400,00
2221	Gebrauchs- und Verbrauchsgüter, Handelswaren	9.100,00	8.500,00	600,00
2222	Verwaltungs- und Betriebsaufwand	1.500,00	3.500,00	-2.000,00

1. Nachtragsvoranschlag 2025

NVA Ergebnishaushalt Bereichsbudget 1. und 2. Ebene (Anlage 1a)

Marktgemeinde St. Martin-Karlsbach

Soziale Wohlfahrt und Wohnbauförderung (Gruppe 4)

MVAG	Mittelverwendungs- und -aufbringungsgruppen (1. und 2. Ebene)	VA 2025 inkl. NVA	VA 2025	1. NVA
2223	Leasing- und Mietaufwand			
2224	Instandhaltung			
2225	Sonstiger Sachaufwand	2.000,00	2.000,00	
2226	Nicht finanzierungswirksamer Sachaufwand			
223	Transferaufwand	431.100,00	431.400,00	-300,00
2231	Transferaufwand an Träger des öffentlichen Rechts	418.100,00	418.100,00	
2232	Transferaufwand an Beteiligungen			
2233	Transferaufwand an Unternehmen (mit Finanzunternehmen)			
2234	Transferaufwand an Haushalte und Organisationen ohne Erwerbscharakter	13.000,00	13.300,00	-300,00
2235	Transferaufwand an das Ausland			
2236	Investitions- und Tilgungszuschüsse zwischen Unternehmungen und Betrieben der Gebietskörperschaft und der Gebietskörperschaft			
2237	Nicht finanzierungswirksamer Transferaufwand			
224	Finanzaufwand	0,00	0,00	0,00
2241	Aufwendungen für Zinsen			
2242	Zinsen und sonstige Aufwendungen aus derivativen Finanzinstrumenten mit und ohne Grundgeschäft			
2243	Gewinnentnahmen von Unternehmungen und marktbestimmten Betrieben der Gebietskörperschaft (innerhalb der Gebietskörperschaft)			
2244	Sonstiger Finanzaufwand			
2245	Nicht finanzierungswirksamer Finanzaufwand			
22	Summe Aufwendungen	443.700,00	445.400,00	-1.700,00
SA0	Saldo (0) Nettoergebnis (21 - 22)	-443.000,00	-444.700,00	1.700,00
230	Entnahmen von Haushaltsrücklagen	0,00	0,00	0,00
2301	Entnahmen von Haushaltsrücklagen			
240	Zuweisungen an Haushaltsrücklagen	0,00	0,00	0,00
2401	Zuweisungen an Haushaltsrücklagen			
SA01	Saldo (01) Haushaltsrücklagen (230 - 240)	0,00	0,00	0,00
SA00	Saldo (00) Nettoergebnis nach Haushaltsrücklagen (Saldo 0 + Saldo 01)	-443.000,00	-444.700,00	1.700,00

1. Nachtragsvoranschlag 2025

NVA Ergebnishaushalt Bereichsbudget 1. und 2. Ebene (Anlage 1a)

Marktgemeinde St. Martin-Karlsbach

Gesundheit (Gruppe 5)

MVAG	Mittelverwendungs- und -aufbringungsgruppen (1. und 2. Ebene)	VA 2025 inkl. NVA	VA 2025	1. NVA
211	Erträge aus der operativen Verwaltungstätigkeit	6.200,00	6.400,00	-200,00
2111	Erträge aus eigenen Abgaben			
2112	Erträge aus Ertragsanteilen			
2113	Erträge aus Gebühren			
2114	Erträge aus Leistungen			
2115	Erträge aus Besitz und wirtschaftlicher Tätigkeit			
2116	Erträge aus Veräußerung und sonstige Erträge	6.200,00	6.400,00	-200,00
2117	Nicht finanzierungswirksame operative Erträge			
212	Erträge aus Transfers	800,00	800,00	0,00
2121	Transferertrag von Trägern des öffentlichen Rechts			
2122	Transferertrag von Beteiligungen			
2123	Transferertrag von Unternehmen (mit Finanzunternehmen)			
2124	Transferertrag von Haushalten und Organisationen ohne Erwerbscharakter			
2125	Transferertrag vom Ausland			
2126	Investitions- und Tilgungszuschüsse zwischen Unternehmungen und Betrieben der Gebietskörperschaft und der Gebietskörperschaft			
2127	Nicht finanzierungswirksamer Transferertrag	800,00	800,00	
213	Finanzerträge	0,00	0,00	0,00
2131	Erträge aus Zinsen			
2132	Erträge aus Zinsen aus derivativen Finanzinstrumenten mit und ohne Grundgeschäft			
2133	Erträge aus Gewinnentnahmen von marktbestimmten Betrieben			
2134	Sonstige Finanzerträge			
2135	Erträge aus Dividenden/Gewinnausschüttungen			
2136	Sonstige nicht finanzierungswirksame Finanzerträge			
21	Summe Erträge	7.000,00	7.200,00	-200,00
221	Personalaufwand	0,00	0,00	0,00
2211	Personalaufwand (Bezüge, Nebengebühren, Mehrleistungen)			
2212	Gesetzlicher und freiwilliger Sozialaufwand			
2213	Sonstiger Personalaufwand			
2214	Nicht finanzierungswirksamer Personalaufwand			
222	Sachaufwand	9.900,00	10.700,00	-800,00
2221	Gebrauchs- und Verbrauchsgüter, Handelswaren	200,00	200,00	
2222	Verwaltungs- und Betriebsaufwand			

1. Nachtragsvoranschlag 2025

NVA Ergebnishaushalt Bereichsbudget 1. und 2. Ebene (Anlage 1a)

Marktgemeinde St. Martin-Karlsbach

Gesundheit (Gruppe 5)

MVAG	Mittelverwendungs- und -aufbringungsgruppen (1. und 2. Ebene)	VA 2025 inkl. NVA	VA 2025	1. NVA
2223	Leasing- und Mietaufwand	500,00	100,00	400,00
2224	Instandhaltung	500,00	300,00	200,00
2225	Sonstiger Sachaufwand	7.300,00	8.700,00	-1.400,00
2226	Nicht finanzierungswirksamer Sachaufwand	1.400,00	1.400,00	
223	Transferaufwand	552.100,00	549.700,00	2.400,00
2231	Transferaufwand an Träger des öffentlichen Rechts	551.300,00	548.100,00	3.200,00
2232	Transferaufwand an Beteiligungen			
2233	Transferaufwand an Unternehmen (mit Finanzunternehmen)			
2234	Transferaufwand an Haushalte und Organisationen ohne Erwerbscharakter	800,00	1.600,00	-800,00
2235	Transferaufwand an das Ausland			
2236	Investitions- und Tilgungszuschüsse zwischen Unternehmungen und Betrieben der Gebietskörperschaft und der Gebietskörperschaft			
2237	Nicht finanzierungswirksamer Transferaufwand			
224	Finanzaufwand	0,00	0,00	0,00
2241	Aufwendungen für Zinsen			
2242	Zinsen und sonstige Aufwendungen aus derivativen Finanzinstrumenten mit und ohne Grundgeschäft			
2243	Gewinnentnahmen von Unternehmungen und marktbestimmten Betrieben der Gebietskörperschaft (innerhalb der Gebietskörperschaft)			
2244	Sonstiger Finanzaufwand			
2245	Nicht finanzierungswirksamer Finanzaufwand			
22	Summe Aufwendungen	562.000,00	560.400,00	1.600,00
SA0	Saldo (0) Nettoergebnis (21 - 22)	-555.000,00	-553.200,00	-1.800,00
230	Entnahmen von Haushaltsrücklagen	0,00	0,00	0,00
2301	Entnahmen von Haushaltsrücklagen			
240	Zuweisungen an Haushaltsrücklagen	0,00	0,00	0,00
2401	Zuweisungen an Haushaltsrücklagen			
SA01	Saldo (01) Haushaltsrücklagen (230 - 240)	0,00	0,00	0,00
SA00	Saldo (00) Nettoergebnis nach Haushaltsrücklagen (Saldo 0 + Saldo 01)	-555.000,00	-553.200,00	-1.800,00

1. Nachtragsvoranschlag 2025

NVA Ergebnishaushalt Bereichsbudget 1. und 2. Ebene (Anlage 1a)

Marktgemeinde St. Martin-Karlsbach

Straßen- und Wasserbau, Verkehr (Gruppe 6)

MVAG	Mittelverwendungs- und -aufbringungsgruppen (1. und 2. Ebene)	VA 2025 inkl. NVA	VA 2025	1. NVA
211	Erträge aus der operativen Verwaltungstätigkeit	0,00	0,00	0,00
2111	Erträge aus eigenen Abgaben			
2112	Erträge aus Ertragsanteilen			
2113	Erträge aus Gebühren			
2114	Erträge aus Leistungen			
2115	Erträge aus Besitz und wirtschaftlicher Tätigkeit			
2116	Erträge aus Veräußerung und sonstige Erträge			
2117	Nicht finanzierungswirksame operative Erträge			
212	Erträge aus Transfers	205.500,00	105.500,00	100.000,00
2121	Transferertrag von Trägern des öffentlichen Rechts	200.400,00	100.400,00	100.000,00
2122	Transferertrag von Beteiligungen			
2123	Transferertrag von Unternehmen (mit Finanzunternehmen)			
2124	Transferertrag von Haushalten und Organisationen ohne Erwerbscharakter			
2125	Transferertrag vom Ausland			
2126	Investitions- und Tilgungszuschüsse zwischen Unternehmungen und Betrieben der Gebietskörperschaft und der Gebietskörperschaft			
2127	Nicht finanzierungswirksamer Transferertrag	5.100,00	5.100,00	
213	Finanzerträge	0,00	0,00	0,00
2131	Erträge aus Zinsen			
2132	Erträge aus Zinsen aus derivativen Finanzinstrumenten mit und ohne Grundgeschäft			
2133	Erträge aus Gewinnentnahmen von marktbestimmten Betrieben			
2134	Sonstige Finanzerträge			
2135	Erträge aus Dividenden/Gewinnausschüttungen			
2136	Sonstige nicht finanzierungswirksame Finanzerträge			
21	Summe Erträge	205.500,00	105.500,00	100.000,00
221	Personalaufwand	0,00	0,00	0,00
2211	Personalaufwand (Bezüge, Nebengebühren, Mehrleistungen)			
2212	Gesetzlicher und freiwilliger Sozialaufwand			
2213	Sonstiger Personalaufwand			
2214	Nicht finanzierungswirksamer Personalaufwand			
222	Sachaufwand	178.800,00	163.100,00	15.700,00
2221	Gebrauchs- und Verbrauchsgüter, Handelswaren	3.100,00	2.700,00	400,00
2222	Verwaltungs- und Betriebsaufwand	3.300,00	300,00	3.000,00

1. Nachtragsvoranschlag 2025

NVA Ergebnishaushalt Bereichsbudget 1. und 2. Ebene (Anlage 1a)

Marktgemeinde St. Martin-Karlsbach

Straßen- und Wasserbau, Verkehr (Gruppe 6)

MVAG	Mittelverwendungs- und -aufbringungsgruppen (1. und 2. Ebene)	VA 2025 inkl. NVA	VA 2025	1. NVA
2223	Leasing- und Mietaufwand	1.100,00	1.100,00	
2224	Instandhaltung	1.300,00	1.200,00	100,00
2225	Sonstiger Sachaufwand	12.200,00		12.200,00
2226	Nicht finanzierungswirksamer Sachaufwand	157.800,00	157.800,00	
223	Transferaufwand	3.400,00	3.400,00	0,00
2231	Transferaufwand an Träger des öffentlichen Rechts	3.400,00	3.400,00	
2232	Transferaufwand an Beteiligungen			
2233	Transferaufwand an Unternehmen (mit Finanzunternehmen)			
2234	Transferaufwand an Haushalte und Organisationen ohne Erwerbscharakter			
2235	Transferaufwand an das Ausland			
2236	Investitions- und Tilgungszuschüsse zwischen Unternehmungen und Betrieben der Gebietskörperschaft und der Gebietskörperschaft			
2237	Nicht finanzierungswirksamer Transferaufwand			
224	Finanzaufwand	1.000,00	400,00	600,00
2241	Aufwendungen für Zinsen	1.000,00	400,00	600,00
2242	Zinsen und sonstige Aufwendungen aus derivativen Finanzinstrumenten mit und ohne Grundgeschäft			
2243	Gewinnentnahmen von Unternehmungen und marktbestimmten Betrieben der Gebietskörperschaft (innerhalb der Gebietskörperschaft)			
2244	Sonstiger Finanzaufwand			
2245	Nicht finanzierungswirksamer Finanzaufwand			
22	Summe Aufwendungen	183.200,00	166.900,00	16.300,00
SA0	Saldo (0) Nettoergebnis (21 - 22)	22.300,00	-61.400,00	83.700,00
230	Entnahmen von Haushaltsrücklagen	0,00	0,00	0,00
2301	Entnahmen von Haushaltsrücklagen			
240	Zuweisungen an Haushaltsrücklagen	0,00	0,00	0,00
2401	Zuweisungen an Haushaltsrücklagen			
SA01	Saldo (01) Haushaltsrücklagen (230 - 240)	0,00	0,00	0,00
SA00	Saldo (00) Nettoergebnis nach Haushaltsrücklagen (Saldo 0 + Saldo 01)	22.300,00	-61.400,00	83.700,00

1. Nachtragsvoranschlag 2025

NVA Ergebnishaushalt Bereichsbudget 1. und 2. Ebene (Anlage 1a)

Marktgemeinde St. Martin-Karlsbach

Wirtschaftsförderung (Gruppe 7)

MVAG	Mittelverwendungs- und -aufbringungsgruppen (1. und 2. Ebene)	VA 2025 inkl. NVA	VA 2025	1. NVA
211	Erträge aus der operativen Verwaltungstätigkeit	10.200,00	27.700,00	-17.500,00
2111	Erträge aus eigenen Abgaben			
2112	Erträge aus Ertragsanteilen			
2113	Erträge aus Gebühren			
2114	Erträge aus Leistungen	200,00	200,00	
2115	Erträge aus Besitz und wirtschaftlicher Tätigkeit			
2116	Erträge aus Veräußerung und sonstige Erträge	10.000,00	27.500,00	-17.500,00
2117	Nicht finanzierungswirksame operative Erträge			
212	Erträge aus Transfers	17.600,00	17.600,00	0,00
2121	Transferertrag von Trägern des öffentlichen Rechts	11.300,00	11.300,00	
2122	Transferertrag von Beteiligungen			
2123	Transferertrag von Unternehmen (mit Finanzunternehmen)			
2124	Transferertrag von Haushalten und Organisationen ohne Erwerbscharakter			
2125	Transferertrag vom Ausland			
2126	Investitions- und Tilgungszuschüsse zwischen Unternehmungen und Betrieben der Gebietskörperschaft und der Gebietskörperschaft			
2127	Nicht finanzierungswirksamer Transferertrag	6.300,00	6.300,00	
213	Finanzerträge	0,00	0,00	0,00
2131	Erträge aus Zinsen			
2132	Erträge aus Zinsen aus derivativen Finanzinstrumenten mit und ohne Grundgeschäft			
2133	Erträge aus Gewinnentnahmen von marktbestimmten Betrieben			
2134	Sonstige Finanzerträge			
2135	Erträge aus Dividenden/Gewinnausschüttungen			
2136	Sonstige nicht finanzierungswirksame Finanzerträge			
21	Summe Erträge	27.800,00	45.300,00	-17.500,00
221	Personalaufwand	0,00	0,00	0,00
2211	Personalaufwand (Bezüge, Nebengebühren, Mehrleistungen)			
2212	Gesetzlicher und freiwilliger Sozialaufwand			
2213	Sonstiger Personalaufwand			
2214	Nicht finanzierungswirksamer Personalaufwand			
222	Sachaufwand	117.700,00	113.200,00	4.500,00
2221	Gebrauchs- und Verbrauchsgüter, Handelswaren			
2222	Verwaltungs- und Betriebsaufwand			

1. Nachtragsvoranschlag 2025

NVA Ergebnishaushalt Bereichsbudget 1. und 2. Ebene (Anlage 1a)

Marktgemeinde St. Martin-Karlsbach

Wirtschaftsförderung (Gruppe 7)

MVAG	Mittelverwendungs- und -aufbringungsgruppen (1. und 2. Ebene)	VA 2025 inkl. NVA	VA 2025	1. NVA
2223	Leasing- und Mietaufwand	300,00	300,00	
2224	Instandhaltung	3.000,00		3.000,00
2225	Sonstiger Sachaufwand	4.700,00	4.700,00	
2226	Nicht finanzierungswirksamer Sachaufwand	109.700,00	108.200,00	1.500,00
223	Transferaufwand	46.700,00	24.100,00	22.600,00
2231	Transferaufwand an Träger des öffentlichen Rechts			
2232	Transferaufwand an Beteiligungen			
2233	Transferaufwand an Unternehmen (mit Finanzunternehmen)	36.700,00	24.100,00	12.600,00
2234	Transferaufwand an Haushalte und Organisationen ohne Erwerbscharakter	10.000,00		10.000,00
2235	Transferaufwand an das Ausland			
2236	Investitions- und Tilgungszuschüsse zwischen Unternehmungen und Betrieben der Gebietskörperschaft und der Gebietskörperschaft			
2237	Nicht finanzierungswirksamer Transferaufwand			
224	Finanzaufwand	1.400,00	1.000,00	400,00
2241	Aufwendungen für Zinsen	1.400,00	1.000,00	400,00
2242	Zinsen und sonstige Aufwendungen aus derivativen Finanzinstrumenten mit und ohne Grundgeschäft			
2243	Gewinnentnahmen von Unternehmungen und marktbestimmten Betrieben der Gebietskörperschaft (innerhalb der Gebietskörperschaft)			
2244	Sonstiger Finanzaufwand			
2245	Nicht finanzierungswirksamer Finanzaufwand			
22	Summe Aufwendungen	165.800,00	138.300,00	27.500,00
SA0	Saldo (0) Nettoergebnis (21 - 22)	-138.000,00	-93.000,00	-45.000,00
230	Entnahmen von Haushaltsrücklagen	0,00	0,00	0,00
2301	Entnahmen von Haushaltsrücklagen			
240	Zuweisungen an Haushaltsrücklagen	0,00	0,00	0,00
2401	Zuweisungen an Haushaltsrücklagen			
SA01	Saldo (01) Haushaltsrücklagen (230 - 240)	0,00	0,00	0,00
SA00	Saldo (00) Nettoergebnis nach Haushaltsrücklagen (Saldo 0 + Saldo 01)	-138.000,00	-93.000,00	-45.000,00

1. Nachtragsvoranschlag 2025

NVA Ergebnishaushalt Bereichsbudget 1. und 2. Ebene (Anlage 1a)

Marktgemeinde St. Martin-Karlsbach

Dienstleistungen (Gruppe 8)

MVAG	Mittelverwendungs- und -aufbringungsgruppen (1. und 2. Ebene)	VA 2025 inkl. NVA	VA 2025	1. NVA
211	Erträge aus der operativen Verwaltungstätigkeit	449.300,00	449.200,00	100,00
2111	Erträge aus eigenen Abgaben			
2112	Erträge aus Ertragsanteilen			
2113	Erträge aus Gebühren	424.500,00	423.500,00	1.000,00
2114	Erträge aus Leistungen	4.900,00	6.800,00	-1.900,00
2115	Erträge aus Besitz und wirtschaftlicher Tätigkeit	13.100,00	12.300,00	800,00
2116	Erträge aus Veräußerung und sonstige Erträge	6.800,00	6.600,00	200,00
2117	Nicht finanzierungswirksame operative Erträge			
212	Erträge aus Transfers	60.900,00	59.900,00	1.000,00
2121	Transferertrag von Trägern des öffentlichen Rechts	16.400,00	15.400,00	1.000,00
2122	Transferertrag von Beteiligungen			
2123	Transferertrag von Unternehmen (mit Finanzunternehmen)			
2124	Transferertrag von Haushalten und Organisationen ohne Erwerbscharakter			
2125	Transferertrag vom Ausland			
2126	Investitions- und Tilgungszuschüsse zwischen Unternehmungen und Betrieben der Gebietskörperschaft und der Gebietskörperschaft			
2127	Nicht finanzierungswirksamer Transferertrag	44.500,00	44.500,00	
213	Finanzerträge	0,00	0,00	0,00
2131	Erträge aus Zinsen			
2132	Erträge aus Zinsen aus derivativen Finanzinstrumenten mit und ohne Grundgeschäft			
2133	Erträge aus Gewinnentnahmen von marktbestimmten Betrieben			
2134	Sonstige Finanzerträge			
2135	Erträge aus Dividenden/Gewinnausschüttungen			
2136	Sonstige nicht finanzierungswirksame Finanzerträge			
21	Summe Erträge	510.200,00	509.100,00	1.100,00
221	Personalaufwand	3.500,00	3.700,00	-200,00
2211	Personalaufwand (Bezüge, Nebengebühren, Mehrleistungen)	2.800,00	2.800,00	
2212	Gesetzlicher und freiwilliger Sozialaufwand	700,00	900,00	-200,00
2213	Sonstiger Personalaufwand			
2214	Nicht finanzierungswirksamer Personalaufwand			
222	Sachaufwand	416.200,00	387.200,00	29.000,00
2221	Gebrauchs- und Verbrauchsgüter, Handelswaren	56.900,00	50.400,00	6.500,00
2222	Verwaltungs- und Betriebsaufwand	35.500,00	26.800,00	8.700,00

1. Nachtragsvoranschlag 2025

NVA Ergebnishaushalt Bereichsbudget 1. und 2. Ebene (Anlage 1a)

Marktgemeinde St. Martin-Karlsbach

Dienstleistungen (Gruppe 8)

MVAG	Mittelverwendungs- und -aufbringungsgruppen (1. und 2. Ebene)	VA 2025 inkl. NVA	VA 2025	1. NVA
2223	Leasing- und Mietaufwand	3.000,00	3.000,00	
2224	Instandhaltung	45.900,00	49.300,00	-3.400,00
2225	Sonstiger Sachaufwand	96.100,00	79.400,00	16.700,00
2226	Nicht finanzierungswirksamer Sachaufwand	178.800,00	178.300,00	500,00
223	Transferaufwand	121.600,00	125.900,00	-4.300,00
2231	Transferaufwand an Träger des öffentlichen Rechts	118.400,00	118.200,00	200,00
2232	Transferaufwand an Beteiligungen			
2233	Transferaufwand an Unternehmen (mit Finanzunternehmen)		7.200,00	-7.200,00
2234	Transferaufwand an Haushalte und Organisationen ohne Erwerbscharakter	3.200,00	500,00	2.700,00
2235	Transferaufwand an das Ausland			
2236	Investitions- und Tilgungszuschüsse zwischen Unternehmungen und Betrieben der Gebietskörperschaft und der Gebietskörperschaft			
2237	Nicht finanzierungswirksamer Transferaufwand			
224	Finanzaufwand	23.000,00	26.800,00	-3.800,00
2241	Aufwendungen für Zinsen	23.000,00	26.800,00	-3.800,00
2242	Zinsen und sonstige Aufwendungen aus derivativen Finanzinstrumenten mit und ohne Grundgeschäft			
2243	Gewinnentnahmen von Unternehmungen und marktbestimmten Betrieben der Gebietskörperschaft (innerhalb der Gebietskörperschaft)			
2244	Sonstiger Finanzaufwand			
2245	Nicht finanzierungswirksamer Finanzaufwand			
22	Summe Aufwendungen	564.300,00	543.600,00	20.700,00
SA0	Saldo (0) Nettoergebnis (21 - 22)	-54.100,00	-34.500,00	-19.600,00
230	Entnahmen von Haushaltsrücklagen	0,00	0,00	0,00
2301	Entnahmen von Haushaltsrücklagen			
240	Zuweisungen an Haushaltsrücklagen	0,00	0,00	0,00
2401	Zuweisungen an Haushaltsrücklagen			
SA01	Saldo (01) Haushaltsrücklagen (230 - 240)	0,00	0,00	0,00
SA00	Saldo (00) Nettoergebnis nach Haushaltsrücklagen (Saldo 0 + Saldo 01)	-54.100,00	-34.500,00	-19.600,00

1. Nachtragsvoranschlag 2025

NVA Ergebnishaushalt Bereichsbudget 1. und 2. Ebene (Anlage 1a)

Marktgemeinde St. Martin-Karlsbach

Finanzwirtschaft (Gruppe 9)

MVAG	Mittelverwendungs- und -aufbringungsgruppen (1. und 2. Ebene)	VA 2025 inkl. NVA	VA 2025	1. NVA
211	Erträge aus der operativen Verwaltungstätigkeit	2.411.100,00	2.408.200,00	2.900,00
2111	Erträge aus eigenen Abgaben	752.200,00	762.400,00	-10.200,00
2112	Erträge aus Ertragsanteilen	1.639.000,00	1.639.000,00	
2113	Erträge aus Gebühren			
2114	Erträge aus Leistungen	8.300,00	6.600,00	1.700,00
2115	Erträge aus Besitz und wirtschaftlicher Tätigkeit			
2116	Erträge aus Veräußerung und sonstige Erträge	11.600,00	200,00	11.400,00
2117	Nicht finanzierungswirksame operative Erträge			
212	Erträge aus Transfers	282.800,00	407.700,00	-124.900,00
2121	Transferertrag von Trägern des öffentlichen Rechts	282.600,00	407.500,00	-124.900,00
2122	Transferertrag von Beteiligungen			
2123	Transferertrag von Unternehmen (mit Finanzunternehmen)			
2124	Transferertrag von Haushalten und Organisationen ohne Erwerbscharakter	200,00	200,00	
2125	Transferertrag vom Ausland			
2126	Investitions- und Tilgungszuschüsse zwischen Unternehmungen und Betrieben der Gebietskörperschaft und der Gebietskörperschaft			
2127	Nicht finanzierungswirksamer Transferertrag			
213	Finanzerträge	300,00	600,00	-300,00
2131	Erträge aus Zinsen	300,00	600,00	-300,00
2132	Erträge aus Zinsen aus derivativen Finanzinstrumenten mit und ohne Grundgeschäft			
2133	Erträge aus Gewinnentnahmen von marktbestimmten Betrieben			
2134	Sonstige Finanzerträge			
2135	Erträge aus Dividenden/Gewinnausschüttungen			
2136	Sonstige nicht finanzierungswirksame Finanzerträge			
21	Summe Erträge	2.694.200,00	2.816.500,00	-122.300,00
221	Personalaufwand	70.300,00	66.900,00	3.400,00
2211	Personalaufwand (Bezüge, Nebengebühren, Mehrleistungen)	56.400,00	53.800,00	2.600,00
2212	Gesetzlicher und freiwilliger Sozialaufwand	13.300,00	12.500,00	800,00
2213	Sonstiger Personalaufwand	200,00	200,00	
2214	Nicht finanzierungswirksamer Personalaufwand	400,00	400,00	
222	Sachaufwand	22.600,00	40.800,00	-18.200,00
2221	Gebrauchs- und Verbrauchsgüter, Handelswaren	200,00	200,00	
2222	Verwaltungs- und Betriebsaufwand	11.700,00	2.600,00	9.100,00

1. Nachtragsvoranschlag 2025

NVA Ergebnishaushalt Bereichsbudget 1. und 2. Ebene (Anlage 1a)

Marktgemeinde St. Martin-Karlsbach

Finanzwirtschaft (Gruppe 9)

MVAG	Mittelverwendungs- und -aufbringungsgruppen (1. und 2. Ebene)	VA 2025 inkl. NVA	VA 2025	1. NVA
2223	Leasing- und Mietaufwand			
2224	Instandhaltung			
2225	Sonstiger Sachaufwand	10.700,00	38.000,00	-27.300,00
2226	Nicht finanzierungswirksamer Sachaufwand			
223	Transferaufwand	6.000,00	6.000,00	0,00
2231	Transferaufwand an Träger des öffentlichen Rechts	6.000,00	6.000,00	
2232	Transferaufwand an Beteiligungen			
2233	Transferaufwand an Unternehmen (mit Finanzunternehmen)			
2234	Transferaufwand an Haushalte und Organisationen ohne Erwerbscharakter			
2235	Transferaufwand an das Ausland			
2236	Investitions- und Tilgungszuschüsse zwischen Unternehmungen und Betrieben der Gebietskörperschaft und der Gebietskörperschaft			
2237	Nicht finanzierungswirksamer Transferaufwand			
224	Finanzaufwand	2.400,00	2.200,00	200,00
2241	Aufwendungen für Zinsen	300,00	300,00	
2242	Zinsen und sonstige Aufwendungen aus derivativen Finanzinstrumenten mit und ohne Grundgeschäft			
2243	Gewinnentnahmen von Unternehmungen und marktbestimmten Betrieben der Gebietskörperschaft (innerhalb der Gebietskörperschaft)			
2244	Sonstiger Finanzaufwand	2.100,00	1.900,00	200,00
2245	Nicht finanzierungswirksamer Finanzaufwand			
22	Summe Aufwendungen	101.300,00	115.900,00	-14.600,00
SA0	Saldo (0) Nettoergebnis (21 - 22)	2.592.900,00	2.700.600,00	-107.700,00
230	Entnahmen von Haushaltsrücklagen	208.200,00	0,00	208.200,00
2301	Entnahmen von Haushaltsrücklagen	208.200,00		208.200,00
240	Zuweisungen an Haushaltsrücklagen	0,00	0,00	0,00
2401	Zuweisungen an Haushaltsrücklagen			
SA01	Saldo (01) Haushaltsrücklagen (230 - 240)	208.200,00	0,00	208.200,00
SA00	Saldo (00) Nettoergebnis nach Haushaltsrücklagen (Saldo 0 + Saldo 01)	2.801.100,00	2.700.600,00	100.500,00

1. NVA Finanzierungshaushalt Bereichsbudget 1. und 2. Ebene
(Anlage 1b)

1. Nachtragsvoranschlag 2025

Marktgemeinde St. Martin-Karlsbach

NVA Finanzierungshaushalt Bereichsbudget 1. und 2. Ebene (Anlage 1b)

Vertretungskörper und allgemeine Verwaltung (Gruppe 0)

MVAG	Mittelverwendungs- und aufbringungsgruppen (1. und 2. Ebene)	VA 2025 inkl. NVA	VA 2025	1. NVA
311	Einzahlungen aus operativer Verwaltungstätigkeit	72.200,00	62.300,00	9.900,00
3111	Einzahlungen aus eigenen Abgaben			
3112	Einzahlungen aus Ertragsanteilen			
3113	Einzahlungen aus Gebühren			
3114	Einzahlungen aus Leistungen	61.400,00	51.500,00	9.900,00
3115	Einzahlungen aus Besitz und wirtschaftlicher Tätigkeit	9.900,00	9.900,00	
3116	Einzahlungen aus Veräußerung von geringwertigen Wirtschaftsgütern (GWG) und sonstige Einzahlungen	900,00	900,00	
312	Einzahlungen aus Transfers	2.800,00	2.800,00	0,00
3121	Transferzahlungen von Trägern des öffentlichen Rechts	2.800,00	2.800,00	
3122	Transferzahlungen von Beteiligungen			
3123	Transferzahlungen von Unternehmen (inkl. Finanzunternehmen)			
3124	Transferzahlungen von Haushalten und Organisationen ohne Erwerbscharakter			
3125	Transferzahlungen vom Ausland			
3126	Investitions- und Tilgungszuschüsse zwischen Unternehmungen und Betrieben der Gebietskörperschaft und der Gebietskörperschaft			
313	Einzahlungen aus Finanzerträgen	0,00	0,00	0,00
3131	Einzahlungen aus Zinserträgen			
3132	Einzahlungen aus Zinsen aus derivativen Finanzinstrumenten mit und ohne Grundgeschäft			
3133	Einzahlungen aus Gewinnentnahmen von marktbestimmten Betrieben			
3134	Sonstige Einzahlungen aus Finanzerträgen			
3135	Einzahlungen aus Dividenden/Gewinnausschüttungen			
31	Summe Einzahlungen operative Gebarung	75.000,00	65.100,00	9.900,00
321	Auszahlungen aus Personalaufwand	506.900,00	491.800,00	15.100,00
3211	Auszahlungen für Personalaufwand (Bezüge, Nebengebühren, und Mehrleistungsvergütungen)	404.900,00	394.700,00	10.200,00
3212	Auszahlungen für gesetzliche und freiwillige Sozialaufwendungen	100.800,00	96.100,00	4.700,00
3213	Auszahlungen aus sonstigem Personalaufwand	1.200,00	1.000,00	200,00
322	Auszahlungen aus Sachaufwand	266.300,00	248.100,00	18.200,00
3221	Auszahlungen für Gebrauchs- und Verbrauchsgüter, Handelswaren	20.100,00	16.000,00	4.100,00
3222	Auszahlungen für Verwaltungs- und Betriebsaufwand	38.700,00	26.200,00	12.500,00
3223	Auszahlungen für Leasing- und Mietaufwand	6.200,00	4.700,00	1.500,00
3224	Auszahlungen für Instandhaltung	5.400,00	4.000,00	1.400,00
3225	Sonstige Auszahlungen aus Sachaufwand	195.900,00	197.200,00	-1.300,00
3226	Auszahlungen aus der Inanspruchnahme von Haftungen			
323	Auszahlungen aus Transfers	36.400,00	34.600,00	1.800,00
3231	Transferzahlungen an Träger des öffentlichen Rechts	30.500,00	29.200,00	1.300,00

1. Nachtragsvoranschlag 2025

NVA Finanzierungshaushalt Bereichsbudget 1. und 2. Ebene (Anlage 1b)

Marktgemeinde St. Martin-Karlsbach

Vertretungskörper und allgemeine Verwaltung (Gruppe 0)

MVAG	Mittelverwendungs- und aufbringungsgruppen (1. und 2. Ebene)	VA 2025 inkl. NVA	VA 2025	1. NVA
3232	Transferzahlungen an Beteiligungen			
3233	Transferzahlungen an Unternehmen (inkl. Finanzunternehmen)			
3234	Transferzahlungen an Haushalte und Organisationen ohne Erwerbscharakter	5.900,00	5.400,00	500,00
3235	Transferzahlungen an das Ausland			
3236	Investitions- und Tilgungszuschüsse zwischen Unternehmungen und Betrieben der Gebietskörperschaft und der Gebietskörperschaft			
324	Auszahlungen aus Finanzaufwand	3.100,00	3.100,00	0,00
3241	Auszahlungen für Zinsen	3.100,00	3.100,00	
3242	Auszahlungen für Zinsen aus derivativen Finanzinstrumenten mit und ohne Grundgeschäft			
3243	Auszahlungen aus Gewinnentnahmen von marktbestimmten Betrieben			
3244	Sonstige Auszahlungen aus Finanzaufwendungen			
32	Summe Auszahlungen operative Gebarung	812.700,00	777.600,00	35.100,00
SA1	Saldo (1) Geldfluss aus der operativen Gebarung (31 – 32)	-737.700,00	-712.500,00	-25.200,00
331	Einzahlungen aus der Investitionstätigkeit	0,00	0,00	0,00
3311	Einzahlungen aus der Veräußerung von immateriellem Vermögen			
3312	Einzahlungen aus der Veräußerung von Grundstücken und Grundstückeinrichtungen			
3313	Einzahlungen aus der Veräußerung von Gebäuden und Bauten			
3314	Einzahlungen aus der Veräußerung von technischen Anlagen, Fahrzeugen und Maschinen			
3315	Einzahlungen aus der Veräußerung von Amts-, Betriebs- und Geschäftsausstattung			
3316	Einzahlungen aus der Veräußerung von Kulturgütern			
3317	Einzahlungen aus der Veräußerung von Beteiligungen			
3318	Einzahlungen aus der Veräußerung von kofinanzierten Schutzbauten			
332	Einzahlungen aus der Rückzahlung von Darlehen sowie gewährten Vorschüssen	0,00	0,00	0,00
3321	Einzahlungen aus Darlehen an Träger des öffentlichen Rechts			
3322	Einzahlungen aus Darlehen an Beteiligungen			
3323	Einzahlungen aus Darlehen an Unternehmen und Haushalte			
3325	Einzahlungen aus Vorschüssen und Anzahlungen			
333	Einzahlungen aus Kapitaltransfers	13.000,00	13.000,00	0,00
3331	Kapitaltransferzahlungen von Trägern des öffentlichen Rechts	13.000,00	13.000,00	
3332	Kapitaltransferzahlungen von Beteiligungen			
3333	Kapitaltransferzahlungen von Unternehmen			
3334	Kapitaltransferzahlungen von Haushalten und Organisationen ohne Erwerbscharakter			
3335	Kapitaltransferzahlungen vom Ausland			
33	Summe Einzahlungen investive Gebarung	13.000,00	13.000,00	0,00

1. Nachtragsvoranschlag 2025

Marktgemeinde St. Martin-Karlsbach

NVA Finanzierungshaushalt Bereichsbudget 1. und 2. Ebene (Anlage 1b)

Vertretungskörper und allgemeine Verwaltung (Gruppe 0)

MVAG	Mittelverwendungs- und aufbringungsgruppen (1. und 2. Ebene)	VA 2025 inkl. NVA	VA 2025	1. NVA
341	Auszahlungen aus der Investitionstätigkeit	52.700,00	49.000,00	3.700,00
3411	Auszahlungen für den Erwerb von immateriellem Vermögen	30.000,00	30.000,00	
3412	Auszahlungen für den Erwerb von Grundstücken und Grundstückseinrichtungen			
3413	Auszahlungen für den Erwerb von Gebäuden und Bauten			
3414	Auszahlungen für den Erwerb von technischen Anlagen, Fahrzeugen und Maschinen	19.700,00	19.000,00	700,00
3415	Auszahlungen für den Erwerb von Amts-, Betriebs- und Geschäftsausstattung	3.000,00		3.000,00
3416	Auszahlungen für den Erwerb von Kulturgütern			
3417	Auszahlungen für den Erwerb von Beteiligungen			
3418	Auszahlungen für den Erwerb von kofinanzierten Schutzbauten			
342	Auszahlungen aus der Gewährung von Darlehen sowie gewährten Vorschüssen	0,00	0,00	0,00
3421	Auszahlungen von Darlehen an Träger des öffentlichen Rechts			
3422	Auszahlungen von Darlehen an Beteiligungen			
3423	Auszahlungen von Darlehen an Unternehmen und Haushalte			
3425	Auszahlungen von Vorschüssen und Anzahlungen			
343	Auszahlungen aus Kapitaltransfers	0,00	0,00	0,00
3431	Kapitaltransferzahlungen an Träger des öffentlichen Rechts			
3432	Kapitaltransferzahlungen an Beteiligungen			
3433	Kapitaltransferzahlungen an Unternehmen (Finanzunternehmen)			
3434	Kapitaltransferzahlungen an Haushalte und Organisationen ohne Erwerbscharakter			
3435	Kapitaltransferzahlungen an das Ausland			
34	Summe Auszahlungen investive Gebarung	52.700,00	49.000,00	3.700,00
SA2	Saldo (2) Geldfluss aus der investiven Gebarung (33 – 34)	-39.700,00	-36.000,00	-3.700,00
SA3	Saldo (3) Nettofinanzierungssaldo (Saldo 1 + Saldo 2)	-777.400,00	-748.500,00	-28.900,00
351	Einzahlungen aus der Aufnahme von Finanzschulden	0,00	0,00	0,00
3511	Einzahlungen aus empfangenen Darlehen von öffentlichen Körperschaften und Rechtsträgern			
3512	Einzahlungen aus empfangenen Darlehen von Beteiligungen			
3513	Einzahlungen aus empfangenen Darlehen von Unternehmen und privaten Haushalten			
3514	Einzahlungen aus Finanzschulden (Finanzunternehmen)			
3515	Einzahlungen aus Aufnahmen von Leasingverbindlichkeiten			
353	Einzahlungen infolge eines Kapitaltausches bei derivativen Finanzinstrumenten mit Grundgeschäft	0,00	0,00	0,00
3530	Einzahlungen infolge eines Kapitaltausches bei derivativen Finanzinstrumenten mit Grundgeschäft			
355	Einzahlungen aus dem Abgang von Finanzinstrumenten	0,00	0,00	0,00

1. Nachtragsvoranschlag 2025

NVA Finanzierungshaushalt Bereichsbudget 1. und 2. Ebene (Anlage 1b)

Marktgemeinde St. Martin-Karlsbach

Vertretungskörper und allgemeine Verwaltung (Gruppe 0)

MVAG	Mittelverwendungs- und aufbringungsgruppen (1. und 2. Ebene)	VA 2025 inkl. NVA	VA 2025	1. NVA
3550	Einzahlungen aus dem Abgang von Finanzinstrumenten			
35	Summe Einzahlungen aus der Finanzierungstätigkeit	0,00	0,00	0,00
361	Auszahlungen aus der Tilgung von Finanzschulden	25.100,00	25.100,00	0,00
3611	Auszahlungen aus empfangenen Darlehen von öffentlichen Körperschaften und Rechtsträgern			
3612	Auszahlungen aus empfangenen Darlehen von Beteiligungen			
3613	Auszahlungen aus empfangenen Darlehen von Unternehmen und privaten Haushalten			
3614	Auszahlungen aus Finanzschulden	25.100,00	25.100,00	
3615	Auszahlungen aus Rückzahlungen von Leasingverbindlichkeiten			
363	Auszahlungen infolge eines Kapitaltausches bei derivativen Finanzinstrumenten mit Grundgeschäft	0,00	0,00	0,00
3630	Auszahlungen infolge eines Kapitaltausches bei derivativen Finanzinstrumenten mit Grundgeschäft			
365	Auszahlungen für den Erwerb von Finanzinstrumenten	0,00	0,00	0,00
3650	Auszahlungen für den Erwerb von Finanzinstrumenten			
36	Summe Auszahlungen aus der Finanzierungstätigkeit	25.100,00	25.100,00	0,00
SA4	Saldo (4) Geldfluss aus der Finanzierungstätigkeit (35 – 36)	-25.100,00	-25.100,00	0,00
SA5	Saldo (5) Geldfluss aus der voranschlagswirksamen Gebarung (Saldo 3 + Saldo 4)	-802.500,00	-773.600,00	-28.900,00

1. Nachtragsvoranschlag 2025

NVA Finanzierungshaushalt Bereichsbudget 1. und 2. Ebene (Anlage 1b)

Marktgemeinde St. Martin-Karlsbach

Öffentliche Ordnung und Sicherheit (Gruppe 1)

MVAG	Mittelverwendungs- und aufbringungsgruppen (1. und 2. Ebene)	VA 2025 inkl. NVA	VA 2025	1. NVA
311	Einzahlungen aus operativer Verwaltungstätigkeit	1.300,00	1.300,00	0,00
3111	Einzahlungen aus eigenen Abgaben			
3112	Einzahlungen aus Ertragsanteilen			
3113	Einzahlungen aus Gebühren			
3114	Einzahlungen aus Leistungen	1.200,00	1.200,00	
3115	Einzahlungen aus Besitz und wirtschaftlicher Tätigkeit			
3116	Einzahlungen aus Veräußerung von geringwertigen Wirtschaftsgütern (GWG) und sonstige Einzahlungen	100,00	100,00	
312	Einzahlungen aus Transfers	500,00	600,00	-100,00
3121	Transferzahlungen von Trägern des öffentlichen Rechts	500,00	600,00	-100,00
3122	Transferzahlungen von Beteiligungen			
3123	Transferzahlungen von Unternehmen (inkl. Finanzunternehmen)			
3124	Transferzahlungen von Haushalten und Organisationen ohne Erwerbscharakter			
3125	Transferzahlungen vom Ausland			
3126	Investitions- und Tilgungszuschüsse zwischen Unternehmungen und Betrieben der Gebietskörperschaft und der Gebietskörperschaft			
313	Einzahlungen aus Finanzerträgen	0,00	0,00	0,00
3131	Einzahlungen aus Zinserträgen			
3132	Einzahlungen aus Zinsen aus derivativen Finanzinstrumenten mit und ohne Grundgeschäft			
3133	Einzahlungen aus Gewinnentnahmen von marktbestimmten Betrieben			
3134	Sonstige Einzahlungen aus Finanzerträgen			
3135	Einzahlungen aus Dividenden/Gewinnausschüttungen			
31	Summe Einzahlungen operative Gebarung	1.800,00	1.900,00	-100,00
321	Auszahlungen aus Personalaufwand	0,00	0,00	0,00
3211	Auszahlungen für Personalaufwand (Bezüge, Nebengebühren, und Mehrleistungsvergütungen)			
3212	Auszahlungen für gesetzliche und freiwillige Sozialaufwendungen			
3213	Auszahlungen aus sonstigem Personalaufwand			
322	Auszahlungen aus Sachaufwand	18.200,00	14.600,00	3.600,00
3221	Auszahlungen für Gebrauchs- und Verbrauchsgüter, Handelswaren	100,00	100,00	
3222	Auszahlungen für Verwaltungs- und Betriebsaufwand	12.500,00	9.700,00	2.800,00
3223	Auszahlungen für Leasing- und Mietaufwand			
3224	Auszahlungen für Instandhaltung			
3225	Sonstige Auszahlungen aus Sachaufwand	5.600,00	4.800,00	800,00
3226	Auszahlungen aus der Inanspruchnahme von Haftungen			
323	Auszahlungen aus Transfers	10.600,00	10.000,00	600,00
3231	Transferzahlungen an Träger des öffentlichen Rechts	10.600,00	10.000,00	600,00

1. Nachtragsvoranschlag 2025

NVA Finanzierungshaushalt Bereichsbudget 1. und 2. Ebene (Anlage 1b)

Marktgemeinde St. Martin-Karlsbach

Öffentliche Ordnung und Sicherheit (Gruppe 1)

MVAG	Mittelverwendungs- und aufbringungsgruppen (1. und 2. Ebene)	VA 2025 inkl. NVA	VA 2025	1. NVA
3232	Transferzahlungen an Beteiligungen			
3233	Transferzahlungen an Unternehmen (inkl. Finanzunternehmen)			
3234	Transferzahlungen an Haushalte und Organisationen ohne Erwerbscharakter			
3235	Transferzahlungen an das Ausland			
3236	Investitions- und Tilgungszuschüsse zwischen Unternehmungen und Betrieben der Gebietskörperschaft und der Gebietskörperschaft			
324	Auszahlungen aus Finanzaufwand	0,00	0,00	0,00
3241	Auszahlungen für Zinsen			
3242	Auszahlungen für Zinsen aus derivativen Finanzinstrumenten mit und ohne Grundgeschäft			
3243	Auszahlungen aus Gewinnentnahmen von marktbestimmten Betrieben			
3244	Sonstige Auszahlungen aus Finanzaufwendungen			
32	Summe Auszahlungen operative Gebarung	28.800,00	24.600,00	4.200,00
SA1	Saldo (1) Geldfluss aus der operativen Gebarung (31 – 32)	-27.000,00	-22.700,00	-4.300,00
331	Einzahlungen aus der Investitionstätigkeit	0,00	0,00	0,00
3311	Einzahlungen aus der Veräußerung von immateriellem Vermögen			
3312	Einzahlungen aus der Veräußerung von Grundstücken und Grundstückeinrichtungen			
3313	Einzahlungen aus der Veräußerung von Gebäuden und Bauten			
3314	Einzahlungen aus der Veräußerung von technischen Anlagen, Fahrzeugen und Maschinen			
3315	Einzahlungen aus der Veräußerung von Amts-, Betriebs- und Geschäftsausstattung			
3316	Einzahlungen aus der Veräußerung von Kulturgütern			
3317	Einzahlungen aus der Veräußerung von Beteiligungen			
3318	Einzahlungen aus der Veräußerung von kofinanzierten Schutzbauten			
332	Einzahlungen aus der Rückzahlung von Darlehen sowie gewährten Vorschüssen	0,00	0,00	0,00
3321	Einzahlungen aus Darlehen an Träger des öffentlichen Rechts			
3322	Einzahlungen aus Darlehen an Beteiligungen			
3323	Einzahlungen aus Darlehen an Unternehmen und Haushalte			
3325	Einzahlungen aus Vorschüssen und Anzahlungen			
333	Einzahlungen aus Kapitaltransfers	0,00	0,00	0,00
3331	Kapitaltransferzahlungen von Trägern des öffentlichen Rechts			
3332	Kapitaltransferzahlungen von Beteiligungen			
3333	Kapitaltransferzahlungen von Unternehmen			
3334	Kapitaltransferzahlungen von Haushalten und Organisationen ohne Erwerbscharakter			
3335	Kapitaltransferzahlungen vom Ausland			
33	Summe Einzahlungen investive Gebarung	0,00	0,00	0,00

1. Nachtragsvoranschlag 2025

NVA Finanzierungshaushalt Bereichsbudget 1. und 2. Ebene (Anlage 1b)

Marktgemeinde St. Martin-Karlsbach

Öffentliche Ordnung und Sicherheit (Gruppe 1)

MVAG	Mittelverwendungs- und aufbringungsgruppen (1. und 2. Ebene)	VA 2025 inkl. NVA	VA 2025	1. NVA
341	Auszahlungen aus der Investitionstätigkeit	0,00	0,00	0,00
3411	Auszahlungen für den Erwerb von immateriellem Vermögen			
3412	Auszahlungen für den Erwerb von Grundstücken und Grundstückseinrichtungen			
3413	Auszahlungen für den Erwerb von Gebäuden und Bauten			
3414	Auszahlungen für den Erwerb von technischen Anlagen, Fahrzeugen und Maschinen			
3415	Auszahlungen für den Erwerb von Amts-, Betriebs- und Geschäftsausstattung			
3416	Auszahlungen für den Erwerb von Kulturgütern			
3417	Auszahlungen für den Erwerb von Beteiligungen			
3418	Auszahlungen für den Erwerb von kofinanzierten Schutzbauten			
342	Auszahlungen aus der Gewährung von Darlehen sowie gewährten Vorschüssen	0,00	0,00	0,00
3421	Auszahlungen von Darlehen an Träger des öffentlichen Rechts			
3422	Auszahlungen von Darlehen an Beteiligungen			
3423	Auszahlungen von Darlehen an Unternehmen und Haushalte			
3425	Auszahlungen von Vorschüssen und Anzahlungen			
343	Auszahlungen aus Kapitaltransfers	30.300,00	34.000,00	-3.700,00
3431	Kapitaltransferzahlungen an Träger des öffentlichen Rechts	30.300,00	34.000,00	-3.700,00
3432	Kapitaltransferzahlungen an Beteiligungen			
3433	Kapitaltransferzahlungen an Unternehmen (Finanzunternehmen)			
3434	Kapitaltransferzahlungen an Haushalte und Organisationen ohne Erwerbscharakter			
3435	Kapitaltransferzahlungen an das Ausland			
34	Summe Auszahlungen investive Gebarung	30.300,00	34.000,00	-3.700,00
SA2	Saldo (2) Geldfluss aus der investiven Gebarung (33 – 34)	-30.300,00	-34.000,00	3.700,00
SA3	Saldo (3) Nettofinanzierungssaldo (Saldo 1 + Saldo 2)	-57.300,00	-56.700,00	-600,00
351	Einzahlungen aus der Aufnahme von Finanzschulden	0,00	0,00	0,00
3511	Einzahlungen aus empfangenen Darlehen von öffentlichen Körperschaften und Rechtsträgern			
3512	Einzahlungen aus empfangenen Darlehen von Beteiligungen			
3513	Einzahlungen aus empfangenen Darlehen von Unternehmen und privaten Haushalten			
3514	Einzahlungen aus Finanzschulden (Finanzunternehmen)			
3515	Einzahlungen aus Aufnahmen von Leasingverbindlichkeiten			
353	Einzahlungen infolge eines Kapitaltausches bei derivativen Finanzinstrumenten mit Grundgeschäft	0,00	0,00	0,00
3530	Einzahlungen infolge eines Kapitaltausches bei derivativen Finanzinstrumenten mit Grundgeschäft			
355	Einzahlungen aus dem Abgang von Finanzinstrumenten	0,00	0,00	0,00

1. Nachtragsvoranschlag 2025

NVA Finanzierungshaushalt Bereichsbudget 1. und 2. Ebene (Anlage 1b)

Marktgemeinde St. Martin-Karlsbach

Öffentliche Ordnung und Sicherheit (Gruppe 1)

MVAG	Mittelverwendungs- und aufbringungsgruppen (1. und 2. Ebene)	VA 2025 inkl. NVA	VA 2025	1. NVA
3550	Einzahlungen aus dem Abgang von Finanzinstrumenten			
35	Summe Einzahlungen aus der Finanzierungstätigkeit	0,00	0,00	0,00
361	Auszahlungen aus der Tilgung von Finanzschulden	0,00	0,00	0,00
3611	Auszahlungen aus empfangenen Darlehen von öffentlichen Körperschaften und Rechtsträgern			
3612	Auszahlungen aus empfangenen Darlehen von Beteiligungen			
3613	Auszahlungen aus empfangenen Darlehen von Unternehmen und privaten Haushalten			
3614	Auszahlungen aus Finanzschulden			
3615	Auszahlungen aus Rückzahlungen von Leasingverbindlichkeiten			
363	Auszahlungen infolge eines Kapitaltausches bei derivativen Finanzinstrumenten mit Grundgeschäft	0,00	0,00	0,00
3630	Auszahlungen infolge eines Kapitaltausches bei derivativen Finanzinstrumenten mit Grundgeschäft			
365	Auszahlungen für den Erwerb von Finanzinstrumenten	0,00	0,00	0,00
3650	Auszahlungen für den Erwerb von Finanzinstrumenten			
36	Summe Auszahlungen aus der Finanzierungstätigkeit	0,00	0,00	0,00
SA4	Saldo (4) Geldfluss aus der Finanzierungstätigkeit (35 – 36)	0,00	0,00	0,00
SA5	Saldo (5) Geldfluss aus der voranschlagswirksamen Gebarung (Saldo 3 + Saldo 4)	-57.300,00	-56.700,00	-600,00

1. Nachtragsvoranschlag 2025

NVA Finanzierungshaushalt Bereichsbudget 1. und 2. Ebene (Anlage 1b)

Marktgemeinde St. Martin-Karlsbach

Unterricht, Erziehung, Sport und Wissenschaft (Gruppe 2)

MVAG	Mittelverwendungs- und aufbringungsgruppen (1. und 2. Ebene)	VA 2025 inkl. NVA	VA 2025	1. NVA
311	Einzahlungen aus operativer Verwaltungstätigkeit	42.600,00	38.000,00	4.600,00
3111	Einzahlungen aus eigenen Abgaben			
3112	Einzahlungen aus Ertragsanteilen			
3113	Einzahlungen aus Gebühren			
3114	Einzahlungen aus Leistungen	36.900,00	31.300,00	5.600,00
3115	Einzahlungen aus Besitz und wirtschaftlicher Tätigkeit			
3116	Einzahlungen aus Veräußerung von geringwertigen Wirtschaftsgütern (GWG) und sonstige Einzahlungen	5.700,00	6.700,00	-1.000,00
312	Einzahlungen aus Transfers	138.700,00	220.900,00	-82.200,00
3121	Transferzahlungen von Trägern des öffentlichen Rechts	138.500,00	220.900,00	-82.400,00
3122	Transferzahlungen von Beteiligungen			
3123	Transferzahlungen von Unternehmen (inkl. Finanzunternehmen)			
3124	Transferzahlungen von Haushalten und Organisationen ohne Erwerbscharakter	200,00		200,00
3125	Transferzahlungen vom Ausland			
3126	Investitions- und Tilgungszuschüsse zwischen Unternehmungen und Betrieben der Gebietskörperschaft und der Gebietskörperschaft			
313	Einzahlungen aus Finanzerträgen	0,00	0,00	0,00
3131	Einzahlungen aus Zinserträgen			
3132	Einzahlungen aus Zinsen aus derivativen Finanzinstrumenten mit und ohne Grundgeschäft			
3133	Einzahlungen aus Gewinnentnahmen von marktbestimmten Betrieben			
3134	Sonstige Einzahlungen aus Finanzerträgen			
3135	Einzahlungen aus Dividenden/Gewinnausschüttungen			
31	Summe Einzahlungen operative Gebarung	181.300,00	258.900,00	-77.600,00
321	Auszahlungen aus Personalaufwand	371.600,00	356.200,00	15.400,00
3211	Auszahlungen für Personalaufwand (Bezüge, Nebengebühren, und Mehrleistungsvergütungen)	293.900,00	285.500,00	8.400,00
3212	Auszahlungen für gesetzliche und freiwillige Sozialaufwendungen	75.700,00	69.700,00	6.000,00
3213	Auszahlungen aus sonstigem Personalaufwand	2.000,00	1.000,00	1.000,00
322	Auszahlungen aus Sachaufwand	292.300,00	291.600,00	700,00
3221	Auszahlungen für Gebrauchs- und Verbrauchsgüter, Handelswaren	44.600,00	39.200,00	5.400,00
3222	Auszahlungen für Verwaltungs- und Betriebsaufwand	55.700,00	50.600,00	5.100,00
3223	Auszahlungen für Leasing- und Mietaufwand	167.200,00	184.600,00	-17.400,00
3224	Auszahlungen für Instandhaltung	14.000,00	8.300,00	5.700,00
3225	Sonstige Auszahlungen aus Sachaufwand	10.800,00	8.900,00	1.900,00
3226	Auszahlungen aus der Inanspruchnahme von Haftungen			
323	Auszahlungen aus Transfers	157.200,00	202.000,00	-44.800,00
3231	Transferzahlungen an Träger des öffentlichen Rechts	149.300,00	162.300,00	-13.000,00

1. Nachtragsvoranschlag 2025

NVA Finanzierungshaushalt Bereichsbudget 1. und 2. Ebene (Anlage 1b)

Marktgemeinde St. Martin-Karlsbach

Unterricht, Erziehung, Sport und Wissenschaft (Gruppe 2)

MVAG	Mittelverwendungs- und aufbringungsgruppen (1. und 2. Ebene)	VA 2025 inkl. NVA	VA 2025	1. NVA
3232	Transferzahlungen an Beteiligungen			
3233	Transferzahlungen an Unternehmen (inkl. Finanzunternehmen)	6.700,00	39.000,00	-32.300,00
3234	Transferzahlungen an Haushalte und Organisationen ohne Erwerbscharakter	1.200,00	700,00	500,00
3235	Transferzahlungen an das Ausland			
3236	Investitions- und Tilgungszuschüsse zwischen Unternehmungen und Betrieben der Gebietskörperschaft und der Gebietskörperschaft			
324	Auszahlungen aus Finanzaufwand	40.800,00	56.800,00	-16.000,00
3241	Auszahlungen für Zinsen	40.800,00	56.800,00	-16.000,00
3242	Auszahlungen für Zinsen aus derivativen Finanzinstrumenten mit und ohne Grundgeschäft			
3243	Auszahlungen aus Gewinnentnahmen von marktbestimmten Betrieben			
3244	Sonstige Auszahlungen aus Finanzaufwendungen			
32	Summe Auszahlungen operative Gebarung	861.900,00	906.600,00	-44.700,00
SA1	Saldo (1) Geldfluss aus der operativen Gebarung (31 – 32)	-680.600,00	-647.700,00	-32.900,00
331	Einzahlungen aus der Investitionstätigkeit	0,00	0,00	0,00
3311	Einzahlungen aus der Veräußerung von immateriellem Vermögen			
3312	Einzahlungen aus der Veräußerung von Grundstücken und Grundstückeinrichtungen			
3313	Einzahlungen aus der Veräußerung von Gebäuden und Bauten			
3314	Einzahlungen aus der Veräußerung von technischen Anlagen, Fahrzeugen und Maschinen			
3315	Einzahlungen aus der Veräußerung von Amts-, Betriebs- und Geschäftsausstattung			
3316	Einzahlungen aus der Veräußerung von Kulturgütern			
3317	Einzahlungen aus der Veräußerung von Beteiligungen			
3318	Einzahlungen aus der Veräußerung von kofinanzierten Schutzbauten			
332	Einzahlungen aus der Rückzahlung von Darlehen sowie gewährten Vorschüssen	0,00	0,00	0,00
3321	Einzahlungen aus Darlehen an Träger des öffentlichen Rechts			
3322	Einzahlungen aus Darlehen an Beteiligungen			
3323	Einzahlungen aus Darlehen an Unternehmen und Haushalte			
3325	Einzahlungen aus Vorschüssen und Anzahlungen			
333	Einzahlungen aus Kapitaltransfers	280.400,00	326.900,00	-46.500,00
3331	Kapitaltransferzahlungen von Trägern des öffentlichen Rechts	280.400,00	326.900,00	-46.500,00
3332	Kapitaltransferzahlungen von Beteiligungen			
3333	Kapitaltransferzahlungen von Unternehmen			
3334	Kapitaltransferzahlungen von Haushalten und Organisationen ohne Erwerbscharakter			
3335	Kapitaltransferzahlungen vom Ausland			
33	Summe Einzahlungen investive Gebarung	280.400,00	326.900,00	-46.500,00

1. Nachtragsvoranschlag 2025

Marktgemeinde St. Martin-Karlsbach

NVA Finanzierungshaushalt Bereichsbudget 1. und 2. Ebene (Anlage 1b)

Unterricht, Erziehung, Sport und Wissenschaft (Gruppe 2)

MVAG	Mittelverwendungs- und aufbringungsgruppen (1. und 2. Ebene)	VA 2025 inkl. NVA	VA 2025	1. NVA
341	Auszahlungen aus der Investitionstätigkeit	59.400,00	37.500,00	21.900,00
3411	Auszahlungen für den Erwerb von immateriellem Vermögen			
3412	Auszahlungen für den Erwerb von Grundstücken und Grundstückseinrichtungen	3.000,00	20.000,00	-17.000,00
3413	Auszahlungen für den Erwerb von Gebäuden und Bauten	29.400,00		29.400,00
3414	Auszahlungen für den Erwerb von technischen Anlagen, Fahrzeugen und Maschinen	16.400,00	16.000,00	400,00
3415	Auszahlungen für den Erwerb von Amts-, Betriebs- und Geschäftsausstattung	10.600,00	1.500,00	9.100,00
3416	Auszahlungen für den Erwerb von Kulturgütern			
3417	Auszahlungen für den Erwerb von Beteiligungen			
3418	Auszahlungen für den Erwerb von kofinanzierten Schutzbauten			
342	Auszahlungen aus der Gewährung von Darlehen sowie gewährten Vorschüssen	0,00	0,00	0,00
3421	Auszahlungen von Darlehen an Träger des öffentlichen Rechts			
3422	Auszahlungen von Darlehen an Beteiligungen			
3423	Auszahlungen von Darlehen an Unternehmen und Haushalte			
3425	Auszahlungen von Vorschüssen und Anzahlungen			
343	Auszahlungen aus Kapitaltransfers	0,00	0,00	0,00
3431	Kapitaltransferzahlungen an Träger des öffentlichen Rechts			
3432	Kapitaltransferzahlungen an Beteiligungen			
3433	Kapitaltransferzahlungen an Unternehmen (Finanzunternehmen)			
3434	Kapitaltransferzahlungen an Haushalte und Organisationen ohne Erwerbscharakter			
3435	Kapitaltransferzahlungen an das Ausland			
34	Summe Auszahlungen investive Gebarung	59.400,00	37.500,00	21.900,00
SA2	Saldo (2) Geldfluss aus der investiven Gebarung (33 – 34)	221.000,00	289.400,00	-68.400,00
SA3	Saldo (3) Nettofinanzierungssaldo (Saldo 1 + Saldo 2)	-459.600,00	-358.300,00	-101.300,00
351	Einzahlungen aus der Aufnahme von Finanzschulden	0,00	0,00	0,00
3511	Einzahlungen aus empfangenen Darlehen von öffentlichen Körperschaften und Rechtsträgern			
3512	Einzahlungen aus empfangenen Darlehen von Beteiligungen			
3513	Einzahlungen aus empfangenen Darlehen von Unternehmen und privaten Haushalten			
3514	Einzahlungen aus Finanzschulden (Finanzunternehmen)			
3515	Einzahlungen aus Aufnahmen von Leasingverbindlichkeiten			
353	Einzahlungen infolge eines Kapitaltausches bei derivativen Finanzinstrumenten mit Grundgeschäft	0,00	0,00	0,00
3530	Einzahlungen infolge eines Kapitaltausches bei derivativen Finanzinstrumenten mit Grundgeschäft			
355	Einzahlungen aus dem Abgang von Finanzinstrumenten	0,00	0,00	0,00

1. Nachtragsvoranschlag 2025

NVA Finanzierungshaushalt Bereichsbudget 1. und 2. Ebene (Anlage 1b)

Marktgemeinde St. Martin-Karlsbach

Unterricht, Erziehung, Sport und Wissenschaft (Gruppe 2)

MVAG	Mittelverwendungs- und aufbringungsgruppen (1. und 2. Ebene)	VA 2025 inkl. NVA	VA 2025	1. NVA
3550	Einzahlungen aus dem Abgang von Finanzinstrumenten			
35	Summe Einzahlungen aus der Finanzierungstätigkeit	0,00	0,00	0,00
361	Auszahlungen aus der Tilgung von Finanzschulden	314.100,00	90.600,00	223.500,00
3611	Auszahlungen aus empfangenen Darlehen von öffentlichen Körperschaften und Rechtsträgern			
3612	Auszahlungen aus empfangenen Darlehen von Beteiligungen			
3613	Auszahlungen aus empfangenen Darlehen von Unternehmen und privaten Haushalten			
3614	Auszahlungen aus Finanzschulden	314.100,00	90.600,00	223.500,00
3615	Auszahlungen aus Rückzahlungen von Leasingverbindlichkeiten			
363	Auszahlungen infolge eines Kapitaltausches bei derivativen Finanzinstrumenten mit Grundgeschäft	0,00	0,00	0,00
3630	Auszahlungen infolge eines Kapitaltausches bei derivativen Finanzinstrumenten mit Grundgeschäft			
365	Auszahlungen für den Erwerb von Finanzinstrumenten	0,00	0,00	0,00
3650	Auszahlungen für den Erwerb von Finanzinstrumenten			
36	Summe Auszahlungen aus der Finanzierungstätigkeit	314.100,00	90.600,00	223.500,00
SA4	Saldo (4) Geldfluss aus der Finanzierungstätigkeit (35 – 36)	-314.100,00	-90.600,00	-223.500,00
SA5	Saldo (5) Geldfluss aus der voranschlagswirksamen Gebarung (Saldo 3 + Saldo 4)	-773.700,00	-448.900,00	-324.800,00

1. Nachtragsvoranschlag 2025

Marktgemeinde St. Martin-Karlsbach

NVA Finanzierungshaushalt Bereichsbudget 1. und 2. Ebene (Anlage 1b)

Kunst, Kultur und Kultus (Gruppe 3)

MVAG	Mittelverwendungs- und aufbringungsgruppen (1. und 2. Ebene)	VA 2025 inkl. NVA	VA 2025	1. NVA
311	Einzahlungen aus operativer Verwaltungstätigkeit	100,00	100,00	0,00
3111	Einzahlungen aus eigenen Abgaben			
3112	Einzahlungen aus Ertragsanteilen			
3113	Einzahlungen aus Gebühren			
3114	Einzahlungen aus Leistungen			
3115	Einzahlungen aus Besitz und wirtschaftlicher Tätigkeit			
3116	Einzahlungen aus Veräußerung von geringwertigen Wirtschaftsgütern (GWG) und sonstige Einzahlungen	100,00	100,00	
312	Einzahlungen aus Transfers	0,00	0,00	0,00
3121	Transferzahlungen von Trägern des öffentlichen Rechts			
3122	Transferzahlungen von Beteiligungen			
3123	Transferzahlungen von Unternehmen (inkl. Finanzunternehmen)			
3124	Transferzahlungen von Haushalten und Organisationen ohne Erwerbscharakter			
3125	Transferzahlungen vom Ausland			
3126	Investitions- und Tilgungszuschüsse zwischen Unternehmungen und Betrieben der Gebietskörperschaft und der Gebietskörperschaft			
313	Einzahlungen aus Finanzerträgen	0,00	0,00	0,00
3131	Einzahlungen aus Zinserträgen			
3132	Einzahlungen aus Zinsen aus derivativen Finanzinstrumenten mit und ohne Grundgeschäft			
3133	Einzahlungen aus Gewinnentnahmen von marktbestimmten Betrieben			
3134	Sonstige Einzahlungen aus Finanzerträgen			
3135	Einzahlungen aus Dividenden/Gewinnausschüttungen			
31	Summe Einzahlungen operative Gebarung	100,00	100,00	0,00
321	Auszahlungen aus Personalaufwand	0,00	0,00	0,00
3211	Auszahlungen für Personalaufwand (Bezüge, Nebengebühren, und Mehrleistungsvergütungen)			
3212	Auszahlungen für gesetzliche und freiwillige Sozialaufwendungen			
3213	Auszahlungen aus sonstigem Personalaufwand			
322	Auszahlungen aus Sachaufwand	10.500,00	7.100,00	3.400,00
3221	Auszahlungen für Gebrauchs- und Verbrauchsgüter, Handelswaren	4.100,00	3.400,00	700,00
3222	Auszahlungen für Verwaltungs- und Betriebsaufwand	900,00	700,00	200,00
3223	Auszahlungen für Leasing- und Mietaufwand	1.700,00	2.000,00	-300,00
3224	Auszahlungen für Instandhaltung	3.000,00	200,00	2.800,00
3225	Sonstige Auszahlungen aus Sachaufwand	800,00	800,00	
3226	Auszahlungen aus der Inanspruchnahme von Haftungen			
323	Auszahlungen aus Transfers	71.700,00	63.900,00	7.800,00
3231	Transferzahlungen an Träger des öffentlichen Rechts	57.300,00	60.600,00	-3.300,00

1. Nachtragsvoranschlag 2025

NVA Finanzierungshaushalt Bereichsbudget 1. und 2. Ebene (Anlage 1b)

Marktgemeinde St. Martin-Karlsbach

Kunst, Kultur und Kultus (Gruppe 3)

MVAG	Mittelverwendungs- und aufbringungsgruppen (1. und 2. Ebene)	VA 2025 inkl. NVA	VA 2025	1. NVA
3232	Transferzahlungen an Beteiligungen			
3233	Transferzahlungen an Unternehmen (inkl. Finanzunternehmen)			
3234	Transferzahlungen an Haushalte und Organisationen ohne Erwerbscharakter	14.400,00	3.300,00	11.100,00
3235	Transferzahlungen an das Ausland			
3236	Investitions- und Tilgungszuschüsse zwischen Unternehmungen und Betrieben der Gebietskörperschaft und der Gebietskörperschaft			
324	Auszahlungen aus Finanzaufwand	0,00	0,00	0,00
3241	Auszahlungen für Zinsen			
3242	Auszahlungen für Zinsen aus derivativen Finanzinstrumenten mit und ohne Grundgeschäft			
3243	Auszahlungen aus Gewinnentnahmen von marktbestimmten Betrieben			
3244	Sonstige Auszahlungen aus Finanzaufwendungen			
32	Summe Auszahlungen operative Gebarung	82.200,00	71.000,00	11.200,00
SA1	Saldo (1) Geldfluss aus der operativen Gebarung (31 – 32)	-82.100,00	-70.900,00	-11.200,00
331	Einzahlungen aus der Investitionstätigkeit	0,00	0,00	0,00
3311	Einzahlungen aus der Veräußerung von immateriellem Vermögen			
3312	Einzahlungen aus der Veräußerung von Grundstücken und Grundstückeinrichtungen			
3313	Einzahlungen aus der Veräußerung von Gebäuden und Bauten			
3314	Einzahlungen aus der Veräußerung von technischen Anlagen, Fahrzeugen und Maschinen			
3315	Einzahlungen aus der Veräußerung von Amts-, Betriebs- und Geschäftsausstattung			
3316	Einzahlungen aus der Veräußerung von Kulturgütern			
3317	Einzahlungen aus der Veräußerung von Beteiligungen			
3318	Einzahlungen aus der Veräußerung von kofinanzierten Schutzbauten			
332	Einzahlungen aus der Rückzahlung von Darlehen sowie gewährten Vorschüssen	0,00	0,00	0,00
3321	Einzahlungen aus Darlehen an Träger des öffentlichen Rechts			
3322	Einzahlungen aus Darlehen an Beteiligungen			
3323	Einzahlungen aus Darlehen an Unternehmen und Haushalte			
3325	Einzahlungen aus Vorschüssen und Anzahlungen			
333	Einzahlungen aus Kapitaltransfers	5.000,00	0,00	5.000,00
3331	Kapitaltransferzahlungen von Trägern des öffentlichen Rechts	5.000,00		5.000,00
3332	Kapitaltransferzahlungen von Beteiligungen			
3333	Kapitaltransferzahlungen von Unternehmen			
3334	Kapitaltransferzahlungen von Haushalten und Organisationen ohne Erwerbscharakter			
3335	Kapitaltransferzahlungen vom Ausland			
33	Summe Einzahlungen investive Gebarung	5.000,00	0,00	5.000,00

1. Nachtragsvoranschlag 2025

Marktgemeinde St. Martin-Karlsbach

NVA Finanzierungshaushalt Bereichsbudget 1. und 2. Ebene (Anlage 1b)

Kunst, Kultur und Kultus (Gruppe 3)

MVAG	Mittelverwendungs- und aufbringungsgruppen (1. und 2. Ebene)	VA 2025 inkl. NVA	VA 2025	1. NVA
341	Auszahlungen aus der Investitionstätigkeit	4.000,00	0,00	4.000,00
3411	Auszahlungen für den Erwerb von immateriellem Vermögen			
3412	Auszahlungen für den Erwerb von Grundstücken und Grundstückseinrichtungen			
3413	Auszahlungen für den Erwerb von Gebäuden und Bauten			
3414	Auszahlungen für den Erwerb von technischen Anlagen, Fahrzeugen und Maschinen			
3415	Auszahlungen für den Erwerb von Amts-, Betriebs- und Geschäftsausstattung			
3416	Auszahlungen für den Erwerb von Kulturgütern	4.000,00		4.000,00
3417	Auszahlungen für den Erwerb von Beteiligungen			
3418	Auszahlungen für den Erwerb von kofinanzierten Schutzbauten			
342	Auszahlungen aus der Gewährung von Darlehen sowie gewährten Vorschüssen	0,00	0,00	0,00
3421	Auszahlungen von Darlehen an Träger des öffentlichen Rechts			
3422	Auszahlungen von Darlehen an Beteiligungen			
3423	Auszahlungen von Darlehen an Unternehmen und Haushalte			
3425	Auszahlungen von Vorschüssen und Anzahlungen			
343	Auszahlungen aus Kapitaltransfers	0,00	0,00	0,00
3431	Kapitaltransferzahlungen an Träger des öffentlichen Rechts			
3432	Kapitaltransferzahlungen an Beteiligungen			
3433	Kapitaltransferzahlungen an Unternehmen (Finanzunternehmen)			
3434	Kapitaltransferzahlungen an Haushalte und Organisationen ohne Erwerbscharakter			
3435	Kapitaltransferzahlungen an das Ausland			
34	Summe Auszahlungen investive Gebarung	4.000,00	0,00	4.000,00
SA2	Saldo (2) Geldfluss aus der investiven Gebarung (33 – 34)	1.000,00	0,00	1.000,00
SA3	Saldo (3) Nettofinanzierungssaldo (Saldo 1 + Saldo 2)	-81.100,00	-70.900,00	-10.200,00
351	Einzahlungen aus der Aufnahme von Finanzschulden	0,00	0,00	0,00
3511	Einzahlungen aus empfangenen Darlehen von öffentlichen Körperschaften und Rechtsträgern			
3512	Einzahlungen aus empfangenen Darlehen von Beteiligungen			
3513	Einzahlungen aus empfangenen Darlehen von Unternehmen und privaten Haushalten			
3514	Einzahlungen aus Finanzschulden (Finanzunternehmen)			
3515	Einzahlungen aus Aufnahmen von Leasingverbindlichkeiten			
353	Einzahlungen infolge eines Kapitaltausches bei derivativen Finanzinstrumenten mit Grundgeschäft	0,00	0,00	0,00
3530	Einzahlungen infolge eines Kapitaltausches bei derivativen Finanzinstrumenten mit Grundgeschäft			
355	Einzahlungen aus dem Abgang von Finanzinstrumenten	0,00	0,00	0,00

1. Nachtragsvoranschlag 2025

NVA Finanzierungshaushalt Bereichsbudget 1. und 2. Ebene (Anlage 1b)

Marktgemeinde St. Martin-Karlsbach

Kunst, Kultur und Kultus (Gruppe 3)

MVAG	Mittelverwendungs- und aufbringungsgruppen (1. und 2. Ebene)	VA 2025 inkl. NVA	VA 2025	1. NVA
3550	Einzahlungen aus dem Abgang von Finanzinstrumenten			
35	Summe Einzahlungen aus der Finanzierungstätigkeit	0,00	0,00	0,00
361	Auszahlungen aus der Tilgung von Finanzschulden	0,00	0,00	0,00
3611	Auszahlungen aus empfangenen Darlehen von öffentlichen Körperschaften und Rechtsträgern			
3612	Auszahlungen aus empfangenen Darlehen von Beteiligungen			
3613	Auszahlungen aus empfangenen Darlehen von Unternehmen und privaten Haushalten			
3614	Auszahlungen aus Finanzschulden			
3615	Auszahlungen aus Rückzahlungen von Leasingverbindlichkeiten			
363	Auszahlungen infolge eines Kapitaltausches bei derivativen Finanzinstrumenten mit Grundgeschäft	0,00	0,00	0,00
3630	Auszahlungen infolge eines Kapitaltausches bei derivativen Finanzinstrumenten mit Grundgeschäft			
365	Auszahlungen für den Erwerb von Finanzinstrumenten	0,00	0,00	0,00
3650	Auszahlungen für den Erwerb von Finanzinstrumenten			
36	Summe Auszahlungen aus der Finanzierungstätigkeit	0,00	0,00	0,00
SA4	Saldo (4) Geldfluss aus der Finanzierungstätigkeit (35 – 36)	0,00	0,00	0,00
SA5	Saldo (5) Geldfluss aus der voranschlagswirksamen Gebarung (Saldo 3 + Saldo 4)	-81.100,00	-70.900,00	-10.200,00

1. Nachtragsvoranschlag 2025

NVA Finanzierungshaushalt Bereichsbudget 1. und 2. Ebene (Anlage 1b)

Marktgemeinde St. Martin-Karlsbach

Soziale Wohlfahrt und Wohnbauförderung (Gruppe 4)

MVAG	Mittelverwendungs- und aufbringungsgruppen (1. und 2. Ebene)	VA 2025 inkl. NVA	VA 2025	1. NVA
311	Einzahlungen aus operativer Verwaltungstätigkeit	700,00	700,00	0,00
3111	Einzahlungen aus eigenen Abgaben			
3112	Einzahlungen aus Ertragsanteilen			
3113	Einzahlungen aus Gebühren			
3114	Einzahlungen aus Leistungen			
3115	Einzahlungen aus Besitz und wirtschaftlicher Tätigkeit			
3116	Einzahlungen aus Veräußerung von geringwertigen Wirtschaftsgütern (GWG) und sonstige Einzahlungen	700,00	700,00	
312	Einzahlungen aus Transfers	0,00	0,00	0,00
3121	Transferzahlungen von Trägern des öffentlichen Rechts			
3122	Transferzahlungen von Beteiligungen			
3123	Transferzahlungen von Unternehmen (inkl. Finanzunternehmen)			
3124	Transferzahlungen von Haushalten und Organisationen ohne Erwerbscharakter			
3125	Transferzahlungen vom Ausland			
3126	Investitions- und Tilgungszuschüsse zwischen Unternehmungen und Betrieben der Gebietskörperschaft und der Gebietskörperschaft			
313	Einzahlungen aus Finanzerträgen	0,00	0,00	0,00
3131	Einzahlungen aus Zinserträgen			
3132	Einzahlungen aus Zinsen aus derivativen Finanzinstrumenten mit und ohne Grundgeschäft			
3133	Einzahlungen aus Gewinnentnahmen von marktbestimmten Betrieben			
3134	Sonstige Einzahlungen aus Finanzerträgen			
3135	Einzahlungen aus Dividenden/Gewinnausschüttungen			
31	Summe Einzahlungen operative Gebarung	700,00	700,00	0,00
321	Auszahlungen aus Personalaufwand	0,00	0,00	0,00
3211	Auszahlungen für Personalaufwand (Bezüge, Nebengebühren, und Mehrleistungsvergütungen)			
3212	Auszahlungen für gesetzliche und freiwillige Sozialaufwendungen			
3213	Auszahlungen aus sonstigem Personalaufwand			
322	Auszahlungen aus Sachaufwand	12.600,00	14.000,00	-1.400,00
3221	Auszahlungen für Gebrauchs- und Verbrauchsgüter, Handelswaren	9.100,00	8.500,00	600,00
3222	Auszahlungen für Verwaltungs- und Betriebsaufwand	1.500,00	3.500,00	-2.000,00
3223	Auszahlungen für Leasing- und Mietaufwand			
3224	Auszahlungen für Instandhaltung			
3225	Sonstige Auszahlungen aus Sachaufwand	2.000,00	2.000,00	
3226	Auszahlungen aus der Inanspruchnahme von Haftungen			
323	Auszahlungen aus Transfers	422.100,00	421.400,00	700,00
3231	Transferzahlungen an Träger des öffentlichen Rechts	418.100,00	418.100,00	

1. Nachtragsvoranschlag 2025

NVA Finanzierungshaushalt Bereichsbudget 1. und 2. Ebene (Anlage 1b)

Marktgemeinde St. Martin-Karlsbach

Soziale Wohlfahrt und Wohnbauförderung (Gruppe 4)

MVAG	Mittelverwendungs- und aufbringungsgruppen (1. und 2. Ebene)	VA 2025 inkl. NVA	VA 2025	1. NVA
3232	Transferzahlungen an Beteiligungen			
3233	Transferzahlungen an Unternehmen (inkl. Finanzunternehmen)			
3234	Transferzahlungen an Haushalte und Organisationen ohne Erwerbscharakter	4.000,00	3.300,00	700,00
3235	Transferzahlungen an das Ausland			
3236	Investitions- und Tilgungszuschüsse zwischen Unternehmungen und Betrieben der Gebietskörperschaft und der Gebietskörperschaft			
324	Auszahlungen aus Finanzaufwand	0,00	0,00	0,00
3241	Auszahlungen für Zinsen			
3242	Auszahlungen für Zinsen aus derivativen Finanzinstrumenten mit und ohne Grundgeschäft			
3243	Auszahlungen aus Gewinnentnahmen von marktbestimmten Betrieben			
3244	Sonstige Auszahlungen aus Finanzaufwendungen			
32	Summe Auszahlungen operative Gebarung	434.700,00	435.400,00	-700,00
SA1	Saldo (1) Geldfluss aus der operativen Gebarung (31 – 32)	-434.000,00	-434.700,00	700,00
331	Einzahlungen aus der Investitionstätigkeit	0,00	0,00	0,00
3311	Einzahlungen aus der Veräußerung von immateriellem Vermögen			
3312	Einzahlungen aus der Veräußerung von Grundstücken und Grundstückeinrichtungen			
3313	Einzahlungen aus der Veräußerung von Gebäuden und Bauten			
3314	Einzahlungen aus der Veräußerung von technischen Anlagen, Fahrzeugen und Maschinen			
3315	Einzahlungen aus der Veräußerung von Amts-, Betriebs- und Geschäftsausstattung			
3316	Einzahlungen aus der Veräußerung von Kulturgütern			
3317	Einzahlungen aus der Veräußerung von Beteiligungen			
3318	Einzahlungen aus der Veräußerung von kofinanzierten Schutzbauten			
332	Einzahlungen aus der Rückzahlung von Darlehen sowie gewährten Vorschüssen	0,00	0,00	0,00
3321	Einzahlungen aus Darlehen an Träger des öffentlichen Rechts			
3322	Einzahlungen aus Darlehen an Beteiligungen			
3323	Einzahlungen aus Darlehen an Unternehmen und Haushalte			
3325	Einzahlungen aus Vorschüssen und Anzahlungen			
333	Einzahlungen aus Kapitaltransfers	0,00	0,00	0,00
3331	Kapitaltransferzahlungen von Trägern des öffentlichen Rechts			
3332	Kapitaltransferzahlungen von Beteiligungen			
3333	Kapitaltransferzahlungen von Unternehmen			
3334	Kapitaltransferzahlungen von Haushalten und Organisationen ohne Erwerbscharakter			
3335	Kapitaltransferzahlungen vom Ausland			
33	Summe Einzahlungen investive Gebarung	0,00	0,00	0,00

1. Nachtragsvoranschlag 2025

Marktgemeinde St. Martin-Karlsbach

NVA Finanzierungshaushalt Bereichsbudget 1. und 2. Ebene (Anlage 1b)

Soziale Wohlfahrt und Wohnbauförderung (Gruppe 4)

MVAG	Mittelverwendungs- und aufbringungsgruppen (1. und 2. Ebene)	VA 2025 inkl. NVA	VA 2025	1. NVA
341	Auszahlungen aus der Investitionstätigkeit	0,00	0,00	0,00
3411	Auszahlungen für den Erwerb von immateriellem Vermögen			
3412	Auszahlungen für den Erwerb von Grundstücken und Grundstückseinrichtungen			
3413	Auszahlungen für den Erwerb von Gebäuden und Bauten			
3414	Auszahlungen für den Erwerb von technischen Anlagen, Fahrzeugen und Maschinen			
3415	Auszahlungen für den Erwerb von Amts-, Betriebs- und Geschäftsausstattung			
3416	Auszahlungen für den Erwerb von Kulturgütern			
3417	Auszahlungen für den Erwerb von Beteiligungen			
3418	Auszahlungen für den Erwerb von kofinanzierten Schutzbauten			
342	Auszahlungen aus der Gewährung von Darlehen sowie gewährten Vorschüssen	0,00	0,00	0,00
3421	Auszahlungen von Darlehen an Träger des öffentlichen Rechts			
3422	Auszahlungen von Darlehen an Beteiligungen			
3423	Auszahlungen von Darlehen an Unternehmen und Haushalte			
3425	Auszahlungen von Vorschüssen und Anzahlungen			
343	Auszahlungen aus Kapitaltransfers	9.000,00	10.000,00	-1.000,00
3431	Kapitaltransferzahlungen an Träger des öffentlichen Rechts			
3432	Kapitaltransferzahlungen an Beteiligungen			
3433	Kapitaltransferzahlungen an Unternehmen (Finanzunternehmen)			
3434	Kapitaltransferzahlungen an Haushalte und Organisationen ohne Erwerbscharakter	9.000,00	10.000,00	-1.000,00
3435	Kapitaltransferzahlungen an das Ausland			
34	Summe Auszahlungen investive Gebarung	9.000,00	10.000,00	-1.000,00
SA2	Saldo (2) Geldfluss aus der investiven Gebarung (33 – 34)	-9.000,00	-10.000,00	1.000,00
SA3	Saldo (3) Nettofinanzierungssaldo (Saldo 1 + Saldo 2)	-443.000,00	-444.700,00	1.700,00
351	Einzahlungen aus der Aufnahme von Finanzschulden	0,00	0,00	0,00
3511	Einzahlungen aus empfangenen Darlehen von öffentlichen Körperschaften und Rechtsträgern			
3512	Einzahlungen aus empfangenen Darlehen von Beteiligungen			
3513	Einzahlungen aus empfangenen Darlehen von Unternehmen und privaten Haushalten			
3514	Einzahlungen aus Finanzschulden (Finanzunternehmen)			
3515	Einzahlungen aus Aufnahmen von Leasingverbindlichkeiten			
353	Einzahlungen infolge eines Kapitaltausches bei derivativen Finanzinstrumenten mit Grundgeschäft	0,00	0,00	0,00
3530	Einzahlungen infolge eines Kapitaltausches bei derivativen Finanzinstrumenten mit Grundgeschäft			
355	Einzahlungen aus dem Abgang von Finanzinstrumenten	0,00	0,00	0,00

1. Nachtragsvoranschlag 2025

NVA Finanzierungshaushalt Bereichsbudget 1. und 2. Ebene (Anlage 1b)

Marktgemeinde St. Martin-Karlsbach

Soziale Wohlfahrt und Wohnbauförderung (Gruppe 4)

MVAG	Mittelverwendungs- und aufbringungsgruppen (1. und 2. Ebene)	VA 2025 inkl. NVA	VA 2025	1. NVA
3550	Einzahlungen aus dem Abgang von Finanzinstrumenten			
35	Summe Einzahlungen aus der Finanzierungstätigkeit	0,00	0,00	0,00
361	Auszahlungen aus der Tilgung von Finanzschulden	0,00	0,00	0,00
3611	Auszahlungen aus empfangenen Darlehen von öffentlichen Körperschaften und Rechtsträgern			
3612	Auszahlungen aus empfangenen Darlehen von Beteiligungen			
3613	Auszahlungen aus empfangenen Darlehen von Unternehmen und privaten Haushalten			
3614	Auszahlungen aus Finanzschulden			
3615	Auszahlungen aus Rückzahlungen von Leasingverbindlichkeiten			
363	Auszahlungen infolge eines Kapitaltausches bei derivativen Finanzinstrumenten mit Grundgeschäft	0,00	0,00	0,00
3630	Auszahlungen infolge eines Kapitaltausches bei derivativen Finanzinstrumenten mit Grundgeschäft			
365	Auszahlungen für den Erwerb von Finanzinstrumenten	0,00	0,00	0,00
3650	Auszahlungen für den Erwerb von Finanzinstrumenten			
36	Summe Auszahlungen aus der Finanzierungstätigkeit	0,00	0,00	0,00
SA4	Saldo (4) Geldfluss aus der Finanzierungstätigkeit (35 – 36)	0,00	0,00	0,00
SA5	Saldo (5) Geldfluss aus der voranschlagswirksamen Gebarung (Saldo 3 + Saldo 4)	-443.000,00	-444.700,00	1.700,00

1. Nachtragsvoranschlag 2025

NVA Finanzierungshaushalt Bereichsbudget 1. und 2. Ebene (Anlage 1b)

Marktgemeinde St. Martin-Karlsbach

Gesundheit (Gruppe 5)

MVAG	Mittelverwendungs- und aufbringungsgruppen (1. und 2. Ebene)	VA 2025 inkl. NVA	VA 2025	1. NVA
311	Einzahlungen aus operativer Verwaltungstätigkeit	6.200,00	6.400,00	-200,00
3111	Einzahlungen aus eigenen Abgaben			
3112	Einzahlungen aus Ertragsanteilen			
3113	Einzahlungen aus Gebühren			
3114	Einzahlungen aus Leistungen			
3115	Einzahlungen aus Besitz und wirtschaftlicher Tätigkeit			
3116	Einzahlungen aus Veräußerung von geringwertigen Wirtschaftsgütern (GWG) und sonstige Einzahlungen	6.200,00	6.400,00	-200,00
312	Einzahlungen aus Transfers	0,00	0,00	0,00
3121	Transferzahlungen von Trägern des öffentlichen Rechts			
3122	Transferzahlungen von Beteiligungen			
3123	Transferzahlungen von Unternehmen (inkl. Finanzunternehmen)			
3124	Transferzahlungen von Haushalten und Organisationen ohne Erwerbscharakter			
3125	Transferzahlungen vom Ausland			
3126	Investitions- und Tilgungszuschüsse zwischen Unternehmungen und Betrieben der Gebietskörperschaft und der Gebietskörperschaft			
313	Einzahlungen aus Finanzerträgen	0,00	0,00	0,00
3131	Einzahlungen aus Zinserträgen			
3132	Einzahlungen aus Zinsen aus derivativen Finanzinstrumenten mit und ohne Grundgeschäft			
3133	Einzahlungen aus Gewinnentnahmen von marktbestimmten Betrieben			
3134	Sonstige Einzahlungen aus Finanzerträgen			
3135	Einzahlungen aus Dividenden/Gewinnausschüttungen			
31	Summe Einzahlungen operative Gebarung	6.200,00	6.400,00	-200,00
321	Auszahlungen aus Personalaufwand	0,00	0,00	0,00
3211	Auszahlungen für Personalaufwand (Bezüge, Nebengebühren, und Mehrleistungsvergütungen)			
3212	Auszahlungen für gesetzliche und freiwillige Sozialaufwendungen			
3213	Auszahlungen aus sonstigem Personalaufwand			
322	Auszahlungen aus Sachaufwand	9.300,00	9.300,00	0,00
3221	Auszahlungen für Gebrauchs- und Verbrauchsgüter, Handelswaren	200,00	200,00	
3222	Auszahlungen für Verwaltungs- und Betriebsaufwand			
3223	Auszahlungen für Leasing- und Mietaufwand	1.300,00	100,00	1.200,00
3224	Auszahlungen für Instandhaltung	500,00	300,00	200,00
3225	Sonstige Auszahlungen aus Sachaufwand	7.300,00	8.700,00	-1.400,00
3226	Auszahlungen aus der Inanspruchnahme von Haftungen			
323	Auszahlungen aus Transfers	552.100,00	548.100,00	4.000,00
3231	Transferzahlungen an Träger des öffentlichen Rechts	551.300,00	548.100,00	3.200,00

1. Nachtragsvoranschlag 2025

NVA Finanzierungshaushalt Bereichsbudget 1. und 2. Ebene (Anlage 1b)

Marktgemeinde St. Martin-Karlsbach

Gesundheit (Gruppe 5)

MVAG	Mittelverwendungs- und aufbringungsgruppen (1. und 2. Ebene)	VA 2025 inkl. NVA	VA 2025	1. NVA
3232	Transferzahlungen an Beteiligungen			
3233	Transferzahlungen an Unternehmen (inkl. Finanzunternehmen)			
3234	Transferzahlungen an Haushalte und Organisationen ohne Erwerbscharakter	800,00		800,00
3235	Transferzahlungen an das Ausland			
3236	Investitions- und Tilgungszuschüsse zwischen Unternehmungen und Betrieben der Gebietskörperschaft und der Gebietskörperschaft			
324	Auszahlungen aus Finanzaufwand	0,00	0,00	0,00
3241	Auszahlungen für Zinsen			
3242	Auszahlungen für Zinsen aus derivativen Finanzinstrumenten mit und ohne Grundgeschäft			
3243	Auszahlungen aus Gewinnentnahmen von marktbestimmten Betrieben			
3244	Sonstige Auszahlungen aus Finanzaufwendungen			
32	Summe Auszahlungen operative Gebarung	561.400,00	557.400,00	4.000,00
SA1	Saldo (1) Geldfluss aus der operativen Gebarung (31 – 32)	-555.200,00	-551.000,00	-4.200,00
331	Einzahlungen aus der Investitionstätigkeit	0,00	0,00	0,00
3311	Einzahlungen aus der Veräußerung von immateriellem Vermögen			
3312	Einzahlungen aus der Veräußerung von Grundstücken und Grundstückeinrichtungen			
3313	Einzahlungen aus der Veräußerung von Gebäuden und Bauten			
3314	Einzahlungen aus der Veräußerung von technischen Anlagen, Fahrzeugen und Maschinen			
3315	Einzahlungen aus der Veräußerung von Amts-, Betriebs- und Geschäftsausstattung			
3316	Einzahlungen aus der Veräußerung von Kulturgütern			
3317	Einzahlungen aus der Veräußerung von Beteiligungen			
3318	Einzahlungen aus der Veräußerung von kofinanzierten Schutzbauten			
332	Einzahlungen aus der Rückzahlung von Darlehen sowie gewährten Vorschüssen	0,00	0,00	0,00
3321	Einzahlungen aus Darlehen an Träger des öffentlichen Rechts			
3322	Einzahlungen aus Darlehen an Beteiligungen			
3323	Einzahlungen aus Darlehen an Unternehmen und Haushalte			
3325	Einzahlungen aus Vorschüssen und Anzahlungen			
333	Einzahlungen aus Kapitaltransfers	0,00	0,00	0,00
3331	Kapitaltransferzahlungen von Trägern des öffentlichen Rechts			
3332	Kapitaltransferzahlungen von Beteiligungen			
3333	Kapitaltransferzahlungen von Unternehmen			
3334	Kapitaltransferzahlungen von Haushalten und Organisationen ohne Erwerbscharakter			
3335	Kapitaltransferzahlungen vom Ausland			
33	Summe Einzahlungen investive Gebarung	0,00	0,00	0,00

1. Nachtragsvoranschlag 2025

Marktgemeinde St. Martin-Karlsbach

NVA Finanzierungshaushalt Bereichsbudget 1. und 2. Ebene (Anlage 1b)

Gesundheit (Gruppe 5)

MVAG	Mittelverwendungs- und aufbringungsgruppen (1. und 2. Ebene)	VA 2025 inkl. NVA	VA 2025	1. NVA
341	Auszahlungen aus der Investitionstätigkeit	0,00	0,00	0,00
3411	Auszahlungen für den Erwerb von immateriellem Vermögen			
3412	Auszahlungen für den Erwerb von Grundstücken und Grundstückseinrichtungen			
3413	Auszahlungen für den Erwerb von Gebäuden und Bauten			
3414	Auszahlungen für den Erwerb von technischen Anlagen, Fahrzeugen und Maschinen			
3415	Auszahlungen für den Erwerb von Amts-, Betriebs- und Geschäftsausstattung			
3416	Auszahlungen für den Erwerb von Kulturgütern			
3417	Auszahlungen für den Erwerb von Beteiligungen			
3418	Auszahlungen für den Erwerb von kofinanzierten Schutzbauten			
342	Auszahlungen aus der Gewährung von Darlehen sowie gewährten Vorschüssen	0,00	0,00	0,00
3421	Auszahlungen von Darlehen an Träger des öffentlichen Rechts			
3422	Auszahlungen von Darlehen an Beteiligungen			
3423	Auszahlungen von Darlehen an Unternehmen und Haushalte			
3425	Auszahlungen von Vorschüssen und Anzahlungen			
343	Auszahlungen aus Kapitaltransfers	0,00	1.600,00	-1.600,00
3431	Kapitaltransferzahlungen an Träger des öffentlichen Rechts			
3432	Kapitaltransferzahlungen an Beteiligungen			
3433	Kapitaltransferzahlungen an Unternehmen (Finanzunternehmen)			
3434	Kapitaltransferzahlungen an Haushalte und Organisationen ohne Erwerbscharakter		1.600,00	-1.600,00
3435	Kapitaltransferzahlungen an das Ausland			
34	Summe Auszahlungen investive Gebarung	0,00	1.600,00	-1.600,00
SA2	Saldo (2) Geldfluss aus der investiven Gebarung (33 – 34)	0,00	-1.600,00	1.600,00
SA3	Saldo (3) Nettofinanzierungssaldo (Saldo 1 + Saldo 2)	-555.200,00	-552.600,00	-2.600,00
351	Einzahlungen aus der Aufnahme von Finanzschulden	0,00	0,00	0,00
3511	Einzahlungen aus empfangenen Darlehen von öffentlichen Körperschaften und Rechtsträgern			
3512	Einzahlungen aus empfangenen Darlehen von Beteiligungen			
3513	Einzahlungen aus empfangenen Darlehen von Unternehmen und privaten Haushalten			
3514	Einzahlungen aus Finanzschulden (Finanzunternehmen)			
3515	Einzahlungen aus Aufnahmen von Leasingverbindlichkeiten			
353	Einzahlungen infolge eines Kapitaltausches bei derivativen Finanzinstrumenten mit Grundgeschäft	0,00	0,00	0,00
3530	Einzahlungen infolge eines Kapitaltausches bei derivativen Finanzinstrumenten mit Grundgeschäft			
355	Einzahlungen aus dem Abgang von Finanzinstrumenten	0,00	0,00	0,00

1. Nachtragsvoranschlag 2025

NVA Finanzierungshaushalt Bereichsbudget 1. und 2. Ebene (Anlage 1b)

Marktgemeinde St. Martin-Karlsbach

Gesundheit (Gruppe 5)

MVAG	Mittelverwendungs- und aufbringungsgruppen (1. und 2. Ebene)	VA 2025 inkl. NVA	VA 2025	1. NVA
3550	Einzahlungen aus dem Abgang von Finanzinstrumenten			
35	Summe Einzahlungen aus der Finanzierungstätigkeit	0,00	0,00	0,00
361	Auszahlungen aus der Tilgung von Finanzschulden	0,00	0,00	0,00
3611	Auszahlungen aus empfangenen Darlehen von öffentlichen Körperschaften und Rechtsträgern			
3612	Auszahlungen aus empfangenen Darlehen von Beteiligungen			
3613	Auszahlungen aus empfangenen Darlehen von Unternehmen und privaten Haushalten			
3614	Auszahlungen aus Finanzschulden			
3615	Auszahlungen aus Rückzahlungen von Leasingverbindlichkeiten			
363	Auszahlungen infolge eines Kapitaltausches bei derivativen Finanzinstrumenten mit Grundgeschäft	0,00	0,00	0,00
3630	Auszahlungen infolge eines Kapitaltausches bei derivativen Finanzinstrumenten mit Grundgeschäft			
365	Auszahlungen für den Erwerb von Finanzinstrumenten	0,00	0,00	0,00
3650	Auszahlungen für den Erwerb von Finanzinstrumenten			
36	Summe Auszahlungen aus der Finanzierungstätigkeit	0,00	0,00	0,00
SA4	Saldo (4) Geldfluss aus der Finanzierungstätigkeit (35 – 36)	0,00	0,00	0,00
SA5	Saldo (5) Geldfluss aus der voranschlagswirksamen Gebarung (Saldo 3 + Saldo 4)	-555.200,00	-552.600,00	-2.600,00

1. Nachtragsvoranschlag 2025

NVA Finanzierungshaushalt Bereichsbudget 1. und 2. Ebene (Anlage 1b)

Marktgemeinde St. Martin-Karlsbach

Straßen- und Wasserbau, Verkehr (Gruppe 6)

MVAG	Mittelverwendungs- und aufbringungsgruppen (1. und 2. Ebene)	VA 2025 inkl. NVA	VA 2025	1. NVA
311	Einzahlungen aus operativer Verwaltungstätigkeit	0,00	0,00	0,00
3111	Einzahlungen aus eigenen Abgaben			
3112	Einzahlungen aus Ertragsanteilen			
3113	Einzahlungen aus Gebühren			
3114	Einzahlungen aus Leistungen			
3115	Einzahlungen aus Besitz und wirtschaftlicher Tätigkeit			
3116	Einzahlungen aus Veräußerung von geringwertigen Wirtschaftsgütern (GWG) und sonstige Einzahlungen			
312	Einzahlungen aus Transfers	200.400,00	100.400,00	100.000,00
3121	Transferzahlungen von Trägern des öffentlichen Rechts	200.400,00	100.400,00	100.000,00
3122	Transferzahlungen von Beteiligungen			
3123	Transferzahlungen von Unternehmen (inkl. Finanzunternehmen)			
3124	Transferzahlungen von Haushalten und Organisationen ohne Erwerbscharakter			
3125	Transferzahlungen vom Ausland			
3126	Investitions- und Tilgungszuschüsse zwischen Unternehmungen und Betrieben der Gebietskörperschaft und der Gebietskörperschaft			
313	Einzahlungen aus Finanzerträgen	0,00	0,00	0,00
3131	Einzahlungen aus Zinserträgen			
3132	Einzahlungen aus Zinsen aus derivativen Finanzinstrumenten mit und ohne Grundgeschäft			
3133	Einzahlungen aus Gewinnentnahmen von marktbestimmten Betrieben			
3134	Sonstige Einzahlungen aus Finanzerträgen			
3135	Einzahlungen aus Dividenden/Gewinnausschüttungen			
31	Summe Einzahlungen operative Gebarung	200.400,00	100.400,00	100.000,00
321	Auszahlungen aus Personalaufwand	0,00	0,00	0,00
3211	Auszahlungen für Personalaufwand (Bezüge, Nebengebühren, und Mehrleistungsvergütungen)			
3212	Auszahlungen für gesetzliche und freiwillige Sozialaufwendungen			
3213	Auszahlungen aus sonstigem Personalaufwand			
322	Auszahlungen aus Sachaufwand	9.600,00	5.300,00	4.300,00
3221	Auszahlungen für Gebrauchs- und Verbrauchsgüter, Handelswaren	3.100,00	2.700,00	400,00
3222	Auszahlungen für Verwaltungs- und Betriebsaufwand	3.300,00	300,00	3.000,00
3223	Auszahlungen für Leasing- und Mietaufwand	1.100,00	1.100,00	
3224	Auszahlungen für Instandhaltung	1.300,00	1.200,00	100,00
3225	Sonstige Auszahlungen aus Sachaufwand	800,00		800,00
3226	Auszahlungen aus der Inanspruchnahme von Haftungen			
323	Auszahlungen aus Transfers	3.400,00	3.400,00	0,00
3231	Transferzahlungen an Träger des öffentlichen Rechts	3.400,00	3.400,00	

1. Nachtragsvoranschlag 2025

NVA Finanzierungshaushalt Bereichsbudget 1. und 2. Ebene (Anlage 1b)

Marktgemeinde St. Martin-Karlsbach

Straßen- und Wasserbau, Verkehr (Gruppe 6)

MVAG	Mittelverwendungs- und aufbringungsgruppen (1. und 2. Ebene)	VA 2025 inkl. NVA	VA 2025	1. NVA
3232	Transferzahlungen an Beteiligungen			
3233	Transferzahlungen an Unternehmen (inkl. Finanzunternehmen)			
3234	Transferzahlungen an Haushalte und Organisationen ohne Erwerbscharakter			
3235	Transferzahlungen an das Ausland			
3236	Investitions- und Tilgungszuschüsse zwischen Unternehmungen und Betrieben der Gebietskörperschaft und der Gebietskörperschaft			
324	Auszahlungen aus Finanzaufwand	1.000,00	400,00	600,00
3241	Auszahlungen für Zinsen	1.000,00	400,00	600,00
3242	Auszahlungen für Zinsen aus derivativen Finanzinstrumenten mit und ohne Grundgeschäft			
3243	Auszahlungen aus Gewinnentnahmen von marktbestimmten Betrieben			
3244	Sonstige Auszahlungen aus Finanzaufwendungen			
32	Summe Auszahlungen operative Gebarung	14.000,00	9.100,00	4.900,00
SA1	Saldo (1) Geldfluss aus der operativen Gebarung (31 – 32)	186.400,00	91.300,00	95.100,00
331	Einzahlungen aus der Investitionstätigkeit	0,00	0,00	0,00
3311	Einzahlungen aus der Veräußerung von immateriellem Vermögen			
3312	Einzahlungen aus der Veräußerung von Grundstücken und Grundstückeinrichtungen			
3313	Einzahlungen aus der Veräußerung von Gebäuden und Bauten			
3314	Einzahlungen aus der Veräußerung von technischen Anlagen, Fahrzeugen und Maschinen			
3315	Einzahlungen aus der Veräußerung von Amts-, Betriebs- und Geschäftsausstattung			
3316	Einzahlungen aus der Veräußerung von Kulturgütern			
3317	Einzahlungen aus der Veräußerung von Beteiligungen			
3318	Einzahlungen aus der Veräußerung von kofinanzierten Schutzbauten			
332	Einzahlungen aus der Rückzahlung von Darlehen sowie gewährten Vorschüssen	0,00	0,00	0,00
3321	Einzahlungen aus Darlehen an Träger des öffentlichen Rechts			
3322	Einzahlungen aus Darlehen an Beteiligungen			
3323	Einzahlungen aus Darlehen an Unternehmen und Haushalte			
3325	Einzahlungen aus Vorschüssen und Anzahlungen			
333	Einzahlungen aus Kapitaltransfers	78.600,00	0,00	78.600,00
3331	Kapitaltransferzahlungen von Trägern des öffentlichen Rechts	68.600,00		68.600,00
3332	Kapitaltransferzahlungen von Beteiligungen			
3333	Kapitaltransferzahlungen von Unternehmen			
3334	Kapitaltransferzahlungen von Haushalten und Organisationen ohne Erwerbscharakter	10.000,00		10.000,00
3335	Kapitaltransferzahlungen vom Ausland			
33	Summe Einzahlungen investive Gebarung	78.600,00	0,00	78.600,00

1. Nachtragsvoranschlag 2025

Marktgemeinde St. Martin-Karlsbach

NVA Finanzierungshaushalt Bereichsbudget 1. und 2. Ebene (Anlage 1b)

Straßen- und Wasserbau, Verkehr (Gruppe 6)

MVAG	Mittelverwendungs- und aufbringungsgruppen (1. und 2. Ebene)	VA 2025 inkl. NVA	VA 2025	1. NVA
341	Auszahlungen aus der Investitionstätigkeit	680.500,00	359.000,00	321.500,00
3411	Auszahlungen für den Erwerb von immateriellem Vermögen			
3412	Auszahlungen für den Erwerb von Grundstücken und Grundstückseinrichtungen	680.500,00	359.000,00	321.500,00
3413	Auszahlungen für den Erwerb von Gebäuden und Bauten			
3414	Auszahlungen für den Erwerb von technischen Anlagen, Fahrzeugen und Maschinen			
3415	Auszahlungen für den Erwerb von Amts-, Betriebs- und Geschäftsausstattung			
3416	Auszahlungen für den Erwerb von Kulturgütern			
3417	Auszahlungen für den Erwerb von Beteiligungen			
3418	Auszahlungen für den Erwerb von kofinanzierten Schutzbauten			
342	Auszahlungen aus der Gewährung von Darlehen sowie gewährten Vorschüssen	0,00	0,00	0,00
3421	Auszahlungen von Darlehen an Träger des öffentlichen Rechts			
3422	Auszahlungen von Darlehen an Beteiligungen			
3423	Auszahlungen von Darlehen an Unternehmen und Haushalte			
3425	Auszahlungen von Vorschüssen und Anzahlungen			
343	Auszahlungen aus Kapitaltransfers	0,00	0,00	0,00
3431	Kapitaltransferzahlungen an Träger des öffentlichen Rechts			
3432	Kapitaltransferzahlungen an Beteiligungen			
3433	Kapitaltransferzahlungen an Unternehmen (Finanzunternehmen)			
3434	Kapitaltransferzahlungen an Haushalte und Organisationen ohne Erwerbscharakter			
3435	Kapitaltransferzahlungen an das Ausland			
34	Summe Auszahlungen investive Gebarung	680.500,00	359.000,00	321.500,00
SA2	Saldo (2) Geldfluss aus der investiven Gebarung (33 – 34)	-601.900,00	-359.000,00	-242.900,00
SA3	Saldo (3) Nettofinanzierungssaldo (Saldo 1 + Saldo 2)	-415.500,00	-267.700,00	-147.800,00
351	Einzahlungen aus der Aufnahme von Finanzschulden	47.200,00	0,00	47.200,00
3511	Einzahlungen aus empfangenen Darlehen von öffentlichen Körperschaften und Rechtsträgern			
3512	Einzahlungen aus empfangenen Darlehen von Beteiligungen			
3513	Einzahlungen aus empfangenen Darlehen von Unternehmen und privaten Haushalten			
3514	Einzahlungen aus Finanzschulden (Finanzunternehmen)	47.200,00		47.200,00
3515	Einzahlungen aus Aufnahmen von Leasingverbindlichkeiten			
353	Einzahlungen infolge eines Kapitaltausches bei derivativen Finanzinstrumenten mit Grundgeschäft	0,00	0,00	0,00
3530	Einzahlungen infolge eines Kapitaltausches bei derivativen Finanzinstrumenten mit Grundgeschäft			
355	Einzahlungen aus dem Abgang von Finanzinstrumenten	0,00	0,00	0,00

1. Nachtragsvoranschlag 2025

NVA Finanzierungshaushalt Bereichsbudget 1. und 2. Ebene (Anlage 1b)

Marktgemeinde St. Martin-Karlsbach

Straßen- und Wasserbau, Verkehr (Gruppe 6)

MVAG	Mittelverwendungs- und aufbringungsgruppen (1. und 2. Ebene)	VA 2025 inkl. NVA	VA 2025	1. NVA
3550	Einzahlungen aus dem Abgang von Finanzinstrumenten			
35	Summe Einzahlungen aus der Finanzierungstätigkeit	47.200,00	0,00	47.200,00
361	Auszahlungen aus der Tilgung von Finanzschulden	18.000,00	17.100,00	900,00
3611	Auszahlungen aus empfangenen Darlehen von öffentlichen Körperschaften und Rechtsträgern			
3612	Auszahlungen aus empfangenen Darlehen von Beteiligungen			
3613	Auszahlungen aus empfangenen Darlehen von Unternehmen und privaten Haushalten			
3614	Auszahlungen aus Finanzschulden	18.000,00	17.100,00	900,00
3615	Auszahlungen aus Rückzahlungen von Leasingverbindlichkeiten			
363	Auszahlungen infolge eines Kapitaltausches bei derivativen Finanzinstrumenten mit Grundgeschäft	0,00	0,00	0,00
3630	Auszahlungen infolge eines Kapitaltausches bei derivativen Finanzinstrumenten mit Grundgeschäft			
365	Auszahlungen für den Erwerb von Finanzinstrumenten	0,00	0,00	0,00
3650	Auszahlungen für den Erwerb von Finanzinstrumenten			
36	Summe Auszahlungen aus der Finanzierungstätigkeit	18.000,00	17.100,00	900,00
SA4	Saldo (4) Geldfluss aus der Finanzierungstätigkeit (35 – 36)	29.200,00	-17.100,00	46.300,00
SA5	Saldo (5) Geldfluss aus der voranschlagswirksamen Gebarung (Saldo 3 + Saldo 4)	-386.300,00	-284.800,00	-101.500,00

1. Nachtragsvoranschlag 2025

Marktgemeinde St. Martin-Karlsbach

NVA Finanzierungshaushalt Bereichsbudget 1. und 2. Ebene (Anlage 1b)

Wirtschaftsförderung (Gruppe 7)

MVAG	Mittelverwendungs- und aufbringungsgruppen (1. und 2. Ebene)	VA 2025 inkl. NVA	VA 2025	1. NVA
311	Einzahlungen aus operativer Verwaltungstätigkeit	10.200,00	200,00	10.000,00
3111	Einzahlungen aus eigenen Abgaben			
3112	Einzahlungen aus Ertragsanteilen			
3113	Einzahlungen aus Gebühren			
3114	Einzahlungen aus Leistungen	200,00	200,00	
3115	Einzahlungen aus Besitz und wirtschaftlicher Tätigkeit			
3116	Einzahlungen aus Veräußerung von geringwertigen Wirtschaftsgütern (GWG) und sonstige Einzahlungen	10.000,00		10.000,00
312	Einzahlungen aus Transfers	11.300,00	11.300,00	0,00
3121	Transferzahlungen von Trägern des öffentlichen Rechts	11.300,00	11.300,00	
3122	Transferzahlungen von Beteiligungen			
3123	Transferzahlungen von Unternehmen (inkl. Finanzunternehmen)			
3124	Transferzahlungen von Haushalten und Organisationen ohne Erwerbscharakter			
3125	Transferzahlungen vom Ausland			
3126	Investitions- und Tilgungszuschüsse zwischen Unternehmungen und Betrieben der Gebietskörperschaft und der Gebietskörperschaft			
313	Einzahlungen aus Finanzerträgen	0,00	0,00	0,00
3131	Einzahlungen aus Zinserträgen			
3132	Einzahlungen aus Zinsen aus derivativen Finanzinstrumenten mit und ohne Grundgeschäft			
3133	Einzahlungen aus Gewinnentnahmen von marktbestimmten Betrieben			
3134	Sonstige Einzahlungen aus Finanzerträgen			
3135	Einzahlungen aus Dividenden/Gewinnausschüttungen			
31	Summe Einzahlungen operative Gebarung	21.500,00	11.500,00	10.000,00
321	Auszahlungen aus Personalaufwand	0,00	0,00	0,00
3211	Auszahlungen für Personalaufwand (Bezüge, Nebengebühren, und Mehrleistungsvergütungen)			
3212	Auszahlungen für gesetzliche und freiwillige Sozialaufwendungen			
3213	Auszahlungen aus sonstigem Personalaufwand			
322	Auszahlungen aus Sachaufwand	8.000,00	5.000,00	3.000,00
3221	Auszahlungen für Gebrauchs- und Verbrauchsgüter, Handelswaren			
3222	Auszahlungen für Verwaltungs- und Betriebsaufwand			
3223	Auszahlungen für Leasing- und Mietaufwand	300,00	300,00	
3224	Auszahlungen für Instandhaltung	3.000,00		3.000,00
3225	Sonstige Auszahlungen aus Sachaufwand	4.700,00	4.700,00	
3226	Auszahlungen aus der Inanspruchnahme von Haftungen			
323	Auszahlungen aus Transfers	27.500,00	18.500,00	9.000,00
3231	Transferzahlungen an Träger des öffentlichen Rechts			

1. Nachtragsvoranschlag 2025

NVA Finanzierungshaushalt Bereichsbudget 1. und 2. Ebene (Anlage 1b)

Marktgemeinde St. Martin-Karlsbach

Wirtschaftsförderung (Gruppe 7)

MVAG	Mittelverwendungs- und aufbringungsgruppen (1. und 2. Ebene)	VA 2025 inkl. NVA	VA 2025	1. NVA
3232	Transferzahlungen an Beteiligungen			
3233	Transferzahlungen an Unternehmen (inkl. Finanzunternehmen)	17.500,00	18.500,00	-1.000,00
3234	Transferzahlungen an Haushalte und Organisationen ohne Erwerbscharakter	10.000,00		10.000,00
3235	Transferzahlungen an das Ausland			
3236	Investitions- und Tilgungszuschüsse zwischen Unternehmungen und Betrieben der Gebietskörperschaft und der Gebietskörperschaft			
324	Auszahlungen aus Finanzaufwand	1.400,00	1.000,00	400,00
3241	Auszahlungen für Zinsen	1.400,00	1.000,00	400,00
3242	Auszahlungen für Zinsen aus derivativen Finanzinstrumenten mit und ohne Grundgeschäft			
3243	Auszahlungen aus Gewinnentnahmen von marktbestimmten Betrieben			
3244	Sonstige Auszahlungen aus Finanzaufwendungen			
32	Summe Auszahlungen operative Gebarung	36.900,00	24.500,00	12.400,00
SA1	Saldo (1) Geldfluss aus der operativen Gebarung (31 – 32)	-15.400,00	-13.000,00	-2.400,00
331	Einzahlungen aus der Investitionstätigkeit	0,00	0,00	0,00
3311	Einzahlungen aus der Veräußerung von immateriellem Vermögen			
3312	Einzahlungen aus der Veräußerung von Grundstücken und Grundstückeinrichtungen			
3313	Einzahlungen aus der Veräußerung von Gebäuden und Bauten			
3314	Einzahlungen aus der Veräußerung von technischen Anlagen, Fahrzeugen und Maschinen			
3315	Einzahlungen aus der Veräußerung von Amts-, Betriebs- und Geschäftsausstattung			
3316	Einzahlungen aus der Veräußerung von Kulturgütern			
3317	Einzahlungen aus der Veräußerung von Beteiligungen			
3318	Einzahlungen aus der Veräußerung von kofinanzierten Schutzbauten			
332	Einzahlungen aus der Rückzahlung von Darlehen sowie gewährten Vorschüssen	5.400,00	5.400,00	0,00
3321	Einzahlungen aus Darlehen an Träger des öffentlichen Rechts			
3322	Einzahlungen aus Darlehen an Beteiligungen			
3323	Einzahlungen aus Darlehen an Unternehmen und Haushalte	5.400,00	5.400,00	
3325	Einzahlungen aus Vorschüssen und Anzahlungen			
333	Einzahlungen aus Kapitaltransfers	11.200,00	11.200,00	0,00
3331	Kapitaltransferzahlungen von Trägern des öffentlichen Rechts	11.200,00	11.200,00	
3332	Kapitaltransferzahlungen von Beteiligungen			
3333	Kapitaltransferzahlungen von Unternehmen			
3334	Kapitaltransferzahlungen von Haushalten und Organisationen ohne Erwerbscharakter			
3335	Kapitaltransferzahlungen vom Ausland			
33	Summe Einzahlungen investive Gebarung	16.600,00	16.600,00	0,00

1. Nachtragsvoranschlag 2025

Marktgemeinde St. Martin-Karlsbach

NVA Finanzierungshaushalt Bereichsbudget 1. und 2. Ebene (Anlage 1b)

Wirtschaftsförderung (Gruppe 7)

MVAG	Mittelverwendungs- und aufbringungsgruppen (1. und 2. Ebene)	VA 2025 inkl. NVA	VA 2025	1. NVA
341	Auszahlungen aus der Investitionstätigkeit	50.000,00	50.000,00	0,00
3411	Auszahlungen für den Erwerb von immateriellem Vermögen			
3412	Auszahlungen für den Erwerb von Grundstücken und Grundstückseinrichtungen	50.000,00	50.000,00	
3413	Auszahlungen für den Erwerb von Gebäuden und Bauten			
3414	Auszahlungen für den Erwerb von technischen Anlagen, Fahrzeugen und Maschinen			
3415	Auszahlungen für den Erwerb von Amts-, Betriebs- und Geschäftsausstattung			
3416	Auszahlungen für den Erwerb von Kulturgütern			
3417	Auszahlungen für den Erwerb von Beteiligungen			
3418	Auszahlungen für den Erwerb von kofinanzierten Schutzbauten			
342	Auszahlungen aus der Gewährung von Darlehen sowie gewährten Vorschüssen	0,00	0,00	0,00
3421	Auszahlungen von Darlehen an Träger des öffentlichen Rechts			
3422	Auszahlungen von Darlehen an Beteiligungen			
3423	Auszahlungen von Darlehen an Unternehmen und Haushalte			
3425	Auszahlungen von Vorschüssen und Anzahlungen			
343	Auszahlungen aus Kapitaltransfers	19.200,00	5.600,00	13.600,00
3431	Kapitaltransferzahlungen an Träger des öffentlichen Rechts			
3432	Kapitaltransferzahlungen an Beteiligungen			
3433	Kapitaltransferzahlungen an Unternehmen (Finanzunternehmen)	19.200,00	5.600,00	13.600,00
3434	Kapitaltransferzahlungen an Haushalte und Organisationen ohne Erwerbscharakter			
3435	Kapitaltransferzahlungen an das Ausland			
34	Summe Auszahlungen investive Gebarung	69.200,00	55.600,00	13.600,00
SA2	Saldo (2) Geldfluss aus der investiven Gebarung (33 – 34)	-52.600,00	-39.000,00	-13.600,00
SA3	Saldo (3) Nettofinanzierungssaldo (Saldo 1 + Saldo 2)	-68.000,00	-52.000,00	-16.000,00
351	Einzahlungen aus der Aufnahme von Finanzschulden	27.500,00	0,00	27.500,00
3511	Einzahlungen aus empfangenen Darlehen von öffentlichen Körperschaften und Rechtsträgern			
3512	Einzahlungen aus empfangenen Darlehen von Beteiligungen			
3513	Einzahlungen aus empfangenen Darlehen von Unternehmen und privaten Haushalten			
3514	Einzahlungen aus Finanzschulden (Finanzunternehmen)	27.500,00		27.500,00
3515	Einzahlungen aus Aufnahmen von Leasingverbindlichkeiten			
353	Einzahlungen infolge eines Kapitaltausches bei derivativen Finanzinstrumenten mit Grundgeschäft	0,00	0,00	0,00
3530	Einzahlungen infolge eines Kapitaltausches bei derivativen Finanzinstrumenten mit Grundgeschäft			
355	Einzahlungen aus dem Abgang von Finanzinstrumenten	0,00	0,00	0,00

1. Nachtragsvoranschlag 2025

NVA Finanzierungshaushalt Bereichsbudget 1. und 2. Ebene (Anlage 1b)

Marktgemeinde St. Martin-Karlsbach

Wirtschaftsförderung (Gruppe 7)

MVAG	Mittelverwendungs- und aufbringungsgruppen (1. und 2. Ebene)	VA 2025 inkl. NVA	VA 2025	1. NVA
3550	Einzahlungen aus dem Abgang von Finanzinstrumenten			
35	Summe Einzahlungen aus der Finanzierungstätigkeit	27.500,00	0,00	27.500,00
361	Auszahlungen aus der Tilgung von Finanzschulden	7.100,00	6.500,00	600,00
3611	Auszahlungen aus empfangenen Darlehen von öffentlichen Körperschaften und Rechtsträgern			
3612	Auszahlungen aus empfangenen Darlehen von Beteiligungen			
3613	Auszahlungen aus empfangenen Darlehen von Unternehmen und privaten Haushalten			
3614	Auszahlungen aus Finanzschulden	7.100,00	6.500,00	600,00
3615	Auszahlungen aus Rückzahlungen von Leasingverbindlichkeiten			
363	Auszahlungen infolge eines Kapitaltausches bei derivativen Finanzinstrumenten mit Grundgeschäft	0,00	0,00	0,00
3630	Auszahlungen infolge eines Kapitaltausches bei derivativen Finanzinstrumenten mit Grundgeschäft			
365	Auszahlungen für den Erwerb von Finanzinstrumenten	0,00	0,00	0,00
3650	Auszahlungen für den Erwerb von Finanzinstrumenten			
36	Summe Auszahlungen aus der Finanzierungstätigkeit	7.100,00	6.500,00	600,00
SA4	Saldo (4) Geldfluss aus der Finanzierungstätigkeit (35 – 36)	20.400,00	-6.500,00	26.900,00
SA5	Saldo (5) Geldfluss aus der voranschlagswirksamen Gebarung (Saldo 3 + Saldo 4)	-47.600,00	-58.500,00	10.900,00

1. Nachtragsvoranschlag 2025

NVA Finanzierungshaushalt Bereichsbudget 1. und 2. Ebene (Anlage 1b)

Marktgemeinde St. Martin-Karlsbach

Dienstleistungen (Gruppe 8)

MVAG	Mittelverwendungs- und aufbringungsgruppen (1. und 2. Ebene)	VA 2025 inkl. NVA	VA 2025	1. NVA
311	Einzahlungen aus operativer Verwaltungstätigkeit	449.300,00	449.200,00	100,00
3111	Einzahlungen aus eigenen Abgaben			
3112	Einzahlungen aus Ertragsanteilen			
3113	Einzahlungen aus Gebühren	424.500,00	423.500,00	1.000,00
3114	Einzahlungen aus Leistungen	4.900,00	6.800,00	-1.900,00
3115	Einzahlungen aus Besitz und wirtschaftlicher Tätigkeit	13.100,00	12.300,00	800,00
3116	Einzahlungen aus Veräußerung von geringwertigen Wirtschaftsgütern (GWG) und sonstige Einzahlungen	6.800,00	6.600,00	200,00
312	Einzahlungen aus Transfers	16.400,00	15.400,00	1.000,00
3121	Transferzahlungen von Trägern des öffentlichen Rechts	16.400,00	15.400,00	1.000,00
3122	Transferzahlungen von Beteiligungen			
3123	Transferzahlungen von Unternehmen (inkl. Finanzunternehmen)			
3124	Transferzahlungen von Haushalten und Organisationen ohne Erwerbscharakter			
3125	Transferzahlungen vom Ausland			
3126	Investitions- und Tilgungszuschüsse zwischen Unternehmungen und Betrieben der Gebietskörperschaft und der Gebietskörperschaft			
313	Einzahlungen aus Finanzerträgen	0,00	0,00	0,00
3131	Einzahlungen aus Zinserträgen			
3132	Einzahlungen aus Zinsen aus derivativen Finanzinstrumenten mit und ohne Grundgeschäft			
3133	Einzahlungen aus Gewinnentnahmen von marktbestimmten Betrieben			
3134	Sonstige Einzahlungen aus Finanzerträgen			
3135	Einzahlungen aus Dividenden/Gewinnausschüttungen			
31	Summe Einzahlungen operative Gebarung	465.700,00	464.600,00	1.100,00
321	Auszahlungen aus Personalaufwand	3.500,00	3.700,00	-200,00
3211	Auszahlungen für Personalaufwand (Bezüge, Nebengebühren, und Mehrleistungsvergütungen)	2.800,00	2.800,00	
3212	Auszahlungen für gesetzliche und freiwillige Sozialaufwendungen	700,00	900,00	-200,00
3213	Auszahlungen aus sonstigem Personalaufwand			
322	Auszahlungen aus Sachaufwand	237.400,00	208.900,00	28.500,00
3221	Auszahlungen für Gebrauchs- und Verbrauchsgüter, Handelswaren	56.900,00	50.400,00	6.500,00
3222	Auszahlungen für Verwaltungs- und Betriebsaufwand	35.500,00	26.800,00	8.700,00
3223	Auszahlungen für Leasing- und Mietaufwand	3.000,00	3.000,00	
3224	Auszahlungen für Instandhaltung	45.900,00	49.300,00	-3.400,00
3225	Sonstige Auszahlungen aus Sachaufwand	96.100,00	79.400,00	16.700,00
3226	Auszahlungen aus der Inanspruchnahme von Haftungen			
323	Auszahlungen aus Transfers	121.600,00	118.700,00	2.900,00
3231	Transferzahlungen an Träger des öffentlichen Rechts	118.400,00	118.200,00	200,00

1. Nachtragsvoranschlag 2025

NVA Finanzierungshaushalt Bereichsbudget 1. und 2. Ebene (Anlage 1b)

Marktgemeinde St. Martin-Karlsbach

Dienstleistungen (Gruppe 8)

MVAG	Mittelverwendungs- und aufbringungsgruppen (1. und 2. Ebene)	VA 2025 inkl. NVA	VA 2025	1. NVA
3232	Transferzahlungen an Beteiligungen			
3233	Transferzahlungen an Unternehmen (inkl. Finanzunternehmen)			
3234	Transferzahlungen an Haushalte und Organisationen ohne Erwerbscharakter	3.200,00	500,00	2.700,00
3235	Transferzahlungen an das Ausland			
3236	Investitions- und Tilgungszuschüsse zwischen Unternehmungen und Betrieben der Gebietskörperschaft und der Gebietskörperschaft			
324	Auszahlungen aus Finanzaufwand	23.000,00	26.800,00	-3.800,00
3241	Auszahlungen für Zinsen	23.000,00	26.800,00	-3.800,00
3242	Auszahlungen für Zinsen aus derivativen Finanzinstrumenten mit und ohne Grundgeschäft			
3243	Auszahlungen aus Gewinnentnahmen von marktbestimmten Betrieben			
3244	Sonstige Auszahlungen aus Finanzaufwendungen			
32	Summe Auszahlungen operative Gebarung	385.500,00	358.100,00	27.400,00
SA1	Saldo (1) Geldfluss aus der operativen Gebarung (31 – 32)	80.200,00	106.500,00	-26.300,00
331	Einzahlungen aus der Investitionstätigkeit	0,00	0,00	0,00
3311	Einzahlungen aus der Veräußerung von immateriellem Vermögen			
3312	Einzahlungen aus der Veräußerung von Grundstücken und Grundstückeinrichtungen			
3313	Einzahlungen aus der Veräußerung von Gebäuden und Bauten			
3314	Einzahlungen aus der Veräußerung von technischen Anlagen, Fahrzeugen und Maschinen			
3315	Einzahlungen aus der Veräußerung von Amts-, Betriebs- und Geschäftsausstattung			
3316	Einzahlungen aus der Veräußerung von Kulturgütern			
3317	Einzahlungen aus der Veräußerung von Beteiligungen			
3318	Einzahlungen aus der Veräußerung von kofinanzierten Schutzbauten			
332	Einzahlungen aus der Rückzahlung von Darlehen sowie gewährten Vorschüssen	0,00	0,00	0,00
3321	Einzahlungen aus Darlehen an Träger des öffentlichen Rechts			
3322	Einzahlungen aus Darlehen an Beteiligungen			
3323	Einzahlungen aus Darlehen an Unternehmen und Haushalte			
3325	Einzahlungen aus Vorschüssen und Anzahlungen			
333	Einzahlungen aus Kapitaltransfers	55.600,00	58.400,00	-2.800,00
3331	Kapitaltransferzahlungen von Trägern des öffentlichen Rechts	46.600,00	49.400,00	-2.800,00
3332	Kapitaltransferzahlungen von Beteiligungen			
3333	Kapitaltransferzahlungen von Unternehmen			
3334	Kapitaltransferzahlungen von Haushalten und Organisationen ohne Erwerbscharakter	9.000,00	9.000,00	
3335	Kapitaltransferzahlungen vom Ausland			
33	Summe Einzahlungen investive Gebarung	55.600,00	58.400,00	-2.800,00

1. Nachtragsvoranschlag 2025

Marktgemeinde St. Martin-Karlsbach

NVA Finanzierungshaushalt Bereichsbudget 1. und 2. Ebene (Anlage 1b)

Dienstleistungen (Gruppe 8)

MVAG	Mittelverwendungs- und aufbringungsgruppen (1. und 2. Ebene)	VA 2025 inkl. NVA	VA 2025	1. NVA
341	Auszahlungen aus der Investitionstätigkeit	128.400,00	70.000,00	58.400,00
3411	Auszahlungen für den Erwerb von immateriellem Vermögen			
3412	Auszahlungen für den Erwerb von Grundstücken und Grundstückseinrichtungen	128.400,00	70.000,00	58.400,00
3413	Auszahlungen für den Erwerb von Gebäuden und Bauten			
3414	Auszahlungen für den Erwerb von technischen Anlagen, Fahrzeugen und Maschinen			
3415	Auszahlungen für den Erwerb von Amts-, Betriebs- und Geschäftsausstattung			
3416	Auszahlungen für den Erwerb von Kulturgütern			
3417	Auszahlungen für den Erwerb von Beteiligungen			
3418	Auszahlungen für den Erwerb von kofinanzierten Schutzbauten			
342	Auszahlungen aus der Gewährung von Darlehen sowie gewährten Vorschüssen	0,00	0,00	0,00
3421	Auszahlungen von Darlehen an Träger des öffentlichen Rechts			
3422	Auszahlungen von Darlehen an Beteiligungen			
3423	Auszahlungen von Darlehen an Unternehmen und Haushalte			
3425	Auszahlungen von Vorschüssen und Anzahlungen			
343	Auszahlungen aus Kapitaltransfers	0,00	7.200,00	-7.200,00
3431	Kapitaltransferzahlungen an Träger des öffentlichen Rechts			
3432	Kapitaltransferzahlungen an Beteiligungen			
3433	Kapitaltransferzahlungen an Unternehmen (Finanzunternehmen)		7.200,00	-7.200,00
3434	Kapitaltransferzahlungen an Haushalte und Organisationen ohne Erwerbscharakter			
3435	Kapitaltransferzahlungen an das Ausland			
34	Summe Auszahlungen investive Gebarung	128.400,00	77.200,00	51.200,00
SA2	Saldo (2) Geldfluss aus der investiven Gebarung (33 – 34)	-72.800,00	-18.800,00	-54.000,00
SA3	Saldo (3) Nettofinanzierungssaldo (Saldo 1 + Saldo 2)	7.400,00	87.700,00	-80.300,00
351	Einzahlungen aus der Aufnahme von Finanzschulden	279.900,00	260.000,00	19.900,00
3511	Einzahlungen aus empfangenen Darlehen von öffentlichen Körperschaften und Rechtsträgern			
3512	Einzahlungen aus empfangenen Darlehen von Beteiligungen			
3513	Einzahlungen aus empfangenen Darlehen von Unternehmen und privaten Haushalten			
3514	Einzahlungen aus Finanzschulden (Finanzunternehmen)	279.900,00	260.000,00	19.900,00
3515	Einzahlungen aus Aufnahmen von Leasingverbindlichkeiten			
353	Einzahlungen infolge eines Kapitaltausches bei derivativen Finanzinstrumenten mit Grundgeschäft	0,00	0,00	0,00
3530	Einzahlungen infolge eines Kapitaltausches bei derivativen Finanzinstrumenten mit Grundgeschäft			
355	Einzahlungen aus dem Abgang von Finanzinstrumenten	0,00	0,00	0,00

1. Nachtragsvoranschlag 2025

NVA Finanzierungshaushalt Bereichsbudget 1. und 2. Ebene (Anlage 1b)

Marktgemeinde St. Martin-Karlsbach

Dienstleistungen (Gruppe 8)

MVAG	Mittelverwendungs- und aufbringungsgruppen (1. und 2. Ebene)	VA 2025 inkl. NVA	VA 2025	1. NVA
3550	Einzahlungen aus dem Abgang von Finanzinstrumenten			
35	Summe Einzahlungen aus der Finanzierungstätigkeit	279.900,00	260.000,00	19.900,00
361	Auszahlungen aus der Tilgung von Finanzschulden	94.300,00	92.900,00	1.400,00
3611	Auszahlungen aus empfangenen Darlehen von öffentlichen Körperschaften und Rechtsträgern	22.100,00	22.100,00	
3612	Auszahlungen aus empfangenen Darlehen von Beteiligungen			
3613	Auszahlungen aus empfangenen Darlehen von Unternehmen und privaten Haushalten			
3614	Auszahlungen aus Finanzschulden	72.200,00	70.800,00	1.400,00
3615	Auszahlungen aus Rückzahlungen von Leasingverbindlichkeiten			
363	Auszahlungen infolge eines Kapitaltausches bei derivativen Finanzinstrumenten mit Grundgeschäft	0,00	0,00	0,00
3630	Auszahlungen infolge eines Kapitaltausches bei derivativen Finanzinstrumenten mit Grundgeschäft			
365	Auszahlungen für den Erwerb von Finanzinstrumenten	0,00	0,00	0,00
3650	Auszahlungen für den Erwerb von Finanzinstrumenten			
36	Summe Auszahlungen aus der Finanzierungstätigkeit	94.300,00	92.900,00	1.400,00
SA4	Saldo (4) Geldfluss aus der Finanzierungstätigkeit (35 – 36)	185.600,00	167.100,00	18.500,00
SA5	Saldo (5) Geldfluss aus der voranschlagswirksamen Gebarung (Saldo 3 + Saldo 4)	193.000,00	254.800,00	-61.800,00

1. Nachtragsvoranschlag 2025

NVA Finanzierungshaushalt Bereichsbudget 1. und 2. Ebene (Anlage 1b)

Marktgemeinde St. Martin-Karlsbach

Finanzwirtschaft (Gruppe 9)

MVAG	Mittelverwendungs- und aufbringungsgruppen (1. und 2. Ebene)	VA 2025 inkl. NVA	VA 2025	1. NVA
311	Einzahlungen aus operativer Verwaltungstätigkeit	2.399.700,00	2.408.200,00	-8.500,00
3111	Einzahlungen aus eigenen Abgaben	752.200,00	762.400,00	-10.200,00
3112	Einzahlungen aus Ertragsanteilen	1.639.000,00	1.639.000,00	
3113	Einzahlungen aus Gebühren			
3114	Einzahlungen aus Leistungen	8.300,00	6.600,00	1.700,00
3115	Einzahlungen aus Besitz und wirtschaftlicher Tätigkeit			
3116	Einzahlungen aus Veräußerung von geringwertigen Wirtschaftsgütern (GWG) und sonstige Einzahlungen	200,00	200,00	
312	Einzahlungen aus Transfers	282.800,00	407.700,00	-124.900,00
3121	Transferzahlungen von Trägern des öffentlichen Rechts	282.600,00	407.500,00	-124.900,00
3122	Transferzahlungen von Beteiligungen			
3123	Transferzahlungen von Unternehmen (inkl. Finanzunternehmen)			
3124	Transferzahlungen von Haushalten und Organisationen ohne Erwerbscharakter	200,00	200,00	
3125	Transferzahlungen vom Ausland			
3126	Investitions- und Tilgungszuschüsse zwischen Unternehmungen und Betrieben der Gebietskörperschaft und der Gebietskörperschaft			
313	Einzahlungen aus Finanzerträgen	300,00	600,00	-300,00
3131	Einzahlungen aus Zinserträgen	300,00	600,00	-300,00
3132	Einzahlungen aus Zinsen aus derivativen Finanzinstrumenten mit und ohne Grundgeschäft			
3133	Einzahlungen aus Gewinnentnahmen von marktbestimmten Betrieben			
3134	Sonstige Einzahlungen aus Finanzerträgen			
3135	Einzahlungen aus Dividenden/Gewinnausschüttungen			
31	Summe Einzahlungen operative Gebarung	2.682.800,00	2.816.500,00	-133.700,00
321	Auszahlungen aus Personalaufwand	69.900,00	66.500,00	3.400,00
3211	Auszahlungen für Personalaufwand (Bezüge, Nebengebühren, und Mehrleistungsvergütungen)	56.400,00	53.800,00	2.600,00
3212	Auszahlungen für gesetzliche und freiwillige Sozialaufwendungen	13.300,00	12.500,00	800,00
3213	Auszahlungen aus sonstigem Personalaufwand	200,00	200,00	
322	Auszahlungen aus Sachaufwand	22.600,00	13.300,00	9.300,00
3221	Auszahlungen für Gebrauchs- und Verbrauchsgüter, Handelswaren	200,00	200,00	
3222	Auszahlungen für Verwaltungs- und Betriebsaufwand	11.700,00	2.600,00	9.100,00
3223	Auszahlungen für Leasing- und Mietaufwand			
3224	Auszahlungen für Instandhaltung			
3225	Sonstige Auszahlungen aus Sachaufwand	10.700,00	10.500,00	200,00
3226	Auszahlungen aus der Inanspruchnahme von Haftungen			
323	Auszahlungen aus Transfers	6.000,00	6.000,00	0,00
3231	Transferzahlungen an Träger des öffentlichen Rechts	6.000,00	6.000,00	

1. Nachtragsvoranschlag 2025

NVA Finanzierungshaushalt Bereichsbudget 1. und 2. Ebene (Anlage 1b)

Marktgemeinde St. Martin-Karlsbach

Finanzwirtschaft (Gruppe 9)

MVAG	Mittelverwendungs- und aufbringungsgruppen (1. und 2. Ebene)	VA 2025 inkl. NVA	VA 2025	1. NVA
3232	Transferzahlungen an Beteiligungen			
3233	Transferzahlungen an Unternehmen (inkl. Finanzunternehmen)			
3234	Transferzahlungen an Haushalte und Organisationen ohne Erwerbscharakter			
3235	Transferzahlungen an das Ausland			
3236	Investitions- und Tilgungszuschüsse zwischen Unternehmungen und Betrieben der Gebietskörperschaft und der Gebietskörperschaft			
324	Auszahlungen aus Finanzaufwand	2.400,00	2.200,00	200,00
3241	Auszahlungen für Zinsen	300,00	300,00	
3242	Auszahlungen für Zinsen aus derivativen Finanzinstrumenten mit und ohne Grundgeschäft			
3243	Auszahlungen aus Gewinnentnahmen von marktbestimmten Betrieben			
3244	Sonstige Auszahlungen aus Finanzaufwendungen	2.100,00	1.900,00	200,00
32	Summe Auszahlungen operative Gebarung	100.900,00	88.000,00	12.900,00
SA1	Saldo (1) Geldfluss aus der operativen Gebarung (31 – 32)	2.581.900,00	2.728.500,00	-146.600,00
331	Einzahlungen aus der Investitionstätigkeit	0,00	0,00	0,00
3311	Einzahlungen aus der Veräußerung von immateriellem Vermögen			
3312	Einzahlungen aus der Veräußerung von Grundstücken und Grundstückeinrichtungen			
3313	Einzahlungen aus der Veräußerung von Gebäuden und Bauten			
3314	Einzahlungen aus der Veräußerung von technischen Anlagen, Fahrzeugen und Maschinen			
3315	Einzahlungen aus der Veräußerung von Amts-, Betriebs- und Geschäftsausstattung			
3316	Einzahlungen aus der Veräußerung von Kulturgütern			
3317	Einzahlungen aus der Veräußerung von Beteiligungen			
3318	Einzahlungen aus der Veräußerung von kofinanzierten Schutzbauten			
332	Einzahlungen aus der Rückzahlung von Darlehen sowie gewährten Vorschüssen	0,00	0,00	0,00
3321	Einzahlungen aus Darlehen an Träger des öffentlichen Rechts			
3322	Einzahlungen aus Darlehen an Beteiligungen			
3323	Einzahlungen aus Darlehen an Unternehmen und Haushalte			
3325	Einzahlungen aus Vorschüssen und Anzahlungen			
333	Einzahlungen aus Kapitaltransfers	0,00	0,00	0,00
3331	Kapitaltransferzahlungen von Trägern des öffentlichen Rechts			
3332	Kapitaltransferzahlungen von Beteiligungen			
3333	Kapitaltransferzahlungen von Unternehmen			
3334	Kapitaltransferzahlungen von Haushalten und Organisationen ohne Erwerbscharakter			
3335	Kapitaltransferzahlungen vom Ausland			
33	Summe Einzahlungen investive Gebarung	0,00	0,00	0,00

1. Nachtragsvoranschlag 2025

NVA Finanzierungshaushalt Bereichsbudget 1. und 2. Ebene (Anlage 1b)

Marktgemeinde St. Martin-Karlsbach

Finanzwirtschaft (Gruppe 9)

MVAG	Mittelverwendungs- und aufbringungsgruppen (1. und 2. Ebene)	VA 2025 inkl. NVA	VA 2025	1. NVA
341	Auszahlungen aus der Investitionstätigkeit	0,00	0,00	0,00
3411	Auszahlungen für den Erwerb von immateriellem Vermögen			
3412	Auszahlungen für den Erwerb von Grundstücken und Grundstückseinrichtungen			
3413	Auszahlungen für den Erwerb von Gebäuden und Bauten			
3414	Auszahlungen für den Erwerb von technischen Anlagen, Fahrzeugen und Maschinen			
3415	Auszahlungen für den Erwerb von Amts-, Betriebs- und Geschäftsausstattung			
3416	Auszahlungen für den Erwerb von Kulturgütern			
3417	Auszahlungen für den Erwerb von Beteiligungen			
3418	Auszahlungen für den Erwerb von kofinanzierten Schutzbauten			
342	Auszahlungen aus der Gewährung von Darlehen sowie gewährten Vorschüssen	0,00	0,00	0,00
3421	Auszahlungen von Darlehen an Träger des öffentlichen Rechts			
3422	Auszahlungen von Darlehen an Beteiligungen			
3423	Auszahlungen von Darlehen an Unternehmen und Haushalte			
3425	Auszahlungen von Vorschüssen und Anzahlungen			
343	Auszahlungen aus Kapitaltransfers	0,00	0,00	0,00
3431	Kapitaltransferzahlungen an Träger des öffentlichen Rechts			
3432	Kapitaltransferzahlungen an Beteiligungen			
3433	Kapitaltransferzahlungen an Unternehmen (Finanzunternehmen)			
3434	Kapitaltransferzahlungen an Haushalte und Organisationen ohne Erwerbscharakter			
3435	Kapitaltransferzahlungen an das Ausland			
34	Summe Auszahlungen investive Gebarung	0,00	0,00	0,00
SA2	Saldo (2) Geldfluss aus der investiven Gebarung (33 – 34)	0,00	0,00	0,00
SA3	Saldo (3) Nettofinanzierungssaldo (Saldo 1 + Saldo 2)	2.581.900,00	2.728.500,00	-146.600,00
351	Einzahlungen aus der Aufnahme von Finanzschulden	0,00	0,00	0,00
3511	Einzahlungen aus empfangenen Darlehen von öffentlichen Körperschaften und Rechtsträgern			
3512	Einzahlungen aus empfangenen Darlehen von Beteiligungen			
3513	Einzahlungen aus empfangenen Darlehen von Unternehmen und privaten Haushalten			
3514	Einzahlungen aus Finanzschulden (Finanzunternehmen)			
3515	Einzahlungen aus Aufnahmen von Leasingverbindlichkeiten			
353	Einzahlungen infolge eines Kapitaltausches bei derivativen Finanzinstrumenten mit Grundgeschäft	0,00	0,00	0,00
3530	Einzahlungen infolge eines Kapitaltausches bei derivativen Finanzinstrumenten mit Grundgeschäft			
355	Einzahlungen aus dem Abgang von Finanzinstrumenten	0,00	0,00	0,00

1. Nachtragsvoranschlag 2025

NVA Finanzierungshaushalt Bereichsbudget 1. und 2. Ebene (Anlage 1b)

Marktgemeinde St. Martin-Karlsbach

Finanzwirtschaft (Gruppe 9)

MVAG	Mittelverwendungs- und aufbringungsgruppen (1. und 2. Ebene)	VA 2025 inkl. NVA	VA 2025	1. NVA
3550	Einzahlungen aus dem Abgang von Finanzinstrumenten			
35	Summe Einzahlungen aus der Finanzierungstätigkeit	0,00	0,00	0,00
361	Auszahlungen aus der Tilgung von Finanzschulden	0,00	0,00	0,00
3611	Auszahlungen aus empfangenen Darlehen von öffentlichen Körperschaften und Rechtsträgern			
3612	Auszahlungen aus empfangenen Darlehen von Beteiligungen			
3613	Auszahlungen aus empfangenen Darlehen von Unternehmen und privaten Haushalten			
3614	Auszahlungen aus Finanzschulden			
3615	Auszahlungen aus Rückzahlungen von Leasingverbindlichkeiten			
363	Auszahlungen infolge eines Kapitaltausches bei derivativen Finanzinstrumenten mit Grundgeschäft	0,00	0,00	0,00
3630	Auszahlungen infolge eines Kapitaltausches bei derivativen Finanzinstrumenten mit Grundgeschäft			
365	Auszahlungen für den Erwerb von Finanzinstrumenten	0,00	0,00	0,00
3650	Auszahlungen für den Erwerb von Finanzinstrumenten			
36	Summe Auszahlungen aus der Finanzierungstätigkeit	0,00	0,00	0,00
SA4	Saldo (4) Geldfluss aus der Finanzierungstätigkeit (35 – 36)	0,00	0,00	0,00
SA5	Saldo (5) Geldfluss aus der voranschlagswirksamen Gebarung (Saldo 3 + Saldo 4)	2.581.900,00	2.728.500,00	-146.600,00

1. NVA Ergebnis- und Finanzierungsvoranschlag Detailnachweis

1. Nachtragsvoranschlag 2025

Marktgemeinde St. Martin-Karlsbach

NVA Ergebnis- und Finanzierungsvoranschlag Detailnachweis

	MVAG	VC QU	Ergebnisvoranschlag		Finanzierungsvoranschlag					
			EH	FH	VA 2025 inkl. NVA	VA 2025	1. NVA	VA 2025 inkl. NVA	VA 2025	1. NVA
0 Vertretungskörper und allgemeine Verwaltung										
00	Gewählte Gemeindeorgane									
000	Gewählte Gemeindeorgane									
000000	Gemeinderat									
Operative Gebarung										
SU 21 / 31	Summe Erträge / Einzahlungen operative Gebarung			0,00	0,00	0,00	0,00	0,00	0,00	0,00
1/000000-670000	BVA	2222	3222	24	9.500,00	3.500,00	6.000,00	9.500,00	3.500,00	6.000,00
1/000000-721000	Bezüge der Organe	2225	3225	22	130.300,00	132.800,00	-2.500,00	130.300,00	132.800,00	-2.500,00
1/000000-721100	Diäten, Reisegebühren	2225	3225	22	500,00		500,00	500,00		500,00
1/000000-723000	Amtspauschalien und Repräsentation	2225	3225	24	700,00	500,00	200,00	700,00	500,00	200,00
1/000000-728000	Entgelte für sonstige Leistungen	2225	3225		300,00	300,00		300,00	300,00	
1/000000-752000	Transfers an Gemeinden, Gemeindeverbände (ohne marktbestimmte Tätigkeit) und Gemeindefonds	2231	3231	26	9.600,00	9.500,00	100,00	9.600,00	9.500,00	100,00
1/000000-757000	Schulung der Gemeinde- funktionäre	2234	3234	27	5.900,00	5.400,00	500,00	5.900,00	5.400,00	500,00
SU 22 / 32	Summe Aufwendungen / Auszahlungen operative Gebarung				156.800,00	152.000,00	4.800,00	156.800,00	152.000,00	4.800,00
SA 0 / SA 1	(0) Nettoergebnis (21 - 22) / (1) Geldfluss operative Gebarung (31 – 32)				-156.800,00	-152.000,00	-4.800,00	-156.800,00	-152.000,00	-4.800,00
SA01	Saldo (01) Haushaltsrücklagen (230 - 240)				0,00	0,00	0,00	0,00	0,00	0,00
SA00	Saldo (00) Nettoergebnis nach Haushaltsrücklagen (Saldo 0 + Saldo 01)				-156.800,00	-152.000,00	-4.800,00			
Investive Gebarung										
SU 33	Summe Einzahlungen investive Gebarung							0,00	0,00	0,00
SU 34	Summe Auszahlungen investive Gebarung							0,00	0,00	0,00
SA2	Saldo (2) Geldfluss aus der Investiven Gebarung (33 – 34)							0,00	0,00	0,00
SA3	Saldo (3) Nettofinanzierungssaldo (Saldo 1 + Saldo 2)							-156.800,00	-152.000,00	-4.800,00
Finanzierungstätigkeit										
SU 35	Summe Einzahlungen aus der Finanzierungstätigkeit							0,00	0,00	0,00
SU 36	Summe Auszahlungen aus der Finanzierungstätigkeit							0,00	0,00	0,00
SA4	Saldo (4) Geldfluss aus der Finanzierungstätigkeit (35 – 36)							0,00	0,00	0,00
SA5	Saldo (5) Geldfluss aus der voranschlagswirksamen Gebarung (Saldo 3 + Saldo 4)							-156.800,00	-152.000,00	-4.800,00

1. Nachtragsvoranschlag 2025

Marktgemeinde St. Martin-Karlsbach

NVA Ergebnis- und Finanzierungsvoranschlag Detailnachweis

		MVAG		VC QU	Ergebnisvoranschlag		Finanzierungsvoranschlag			
		EH	FH		VA 2025 inkl. NVA	VA 2025	1. NVA	VA 2025 inkl. NVA	VA 2025	1. NVA
01	Hauptverwaltung									
010	Zentralamt									
010000	Gemeindeamt									
Operative Gebarung										
2/010000+810000	Erträge aus Leistungen, Photovoltaikanlage Amtshaus u. KG am Amtshaus	2114	3114	13	800,00	8.000,00	-7.200,00	800,00	8.000,00	-7.200,00
2/010000+811000	Mieteinnahmen Caritas	2115	3115	14	9.900,00	9.900,00		9.900,00	9.900,00	
2/010000+813000	Erträge aus der Auflösung von Investitionszuschüssen (Kapitaltransfers)	2127			1.900,00	1.900,00				
2/010000+816000	Vergütungen Sachkosten	2114	3114	13	2.300,00	2.000,00	300,00	2.300,00	2.000,00	300,00
2/010000+816100	Vergütungen Personalkosten	2114	3114	13	55.500,00	38.700,00	16.800,00	55.500,00	38.700,00	16.800,00
2/010000+816200	Kopien, Verkauf Billet	2114	3114	13	200,00	200,00		200,00	200,00	
2/010000+828000	Rückersätze von Ausgaben, Kopien	2116	3116	18	200,00	200,00		200,00	200,00	
2/010000+828200	BEV, Kommunalnet E-Government Rückersätze von Aufwendungen	2116	3116	18	100,00	100,00		100,00	100,00	
2/010000+861100	Zuschüsse des Landes (Zinsen)	2121	3121	15	2.300,00	2.300,00		2.300,00	2.300,00	
2/010000+863000	Transfers von sonstigen Trägern öffentlichen Rechts und Sozialversicherungsträgern, Entgeltfortzahlg. AUVA	2121	3121	15	500,00	500,00		500,00	500,00	
SU 21 / 31	Summe Erträge / Einzahlungen operative Gebarung				73.700,00	63.800,00	9.900,00	71.800,00	61.900,00	9.900,00
1/010000-400000	Geringwertige Wirtschaftsgüter	2221	3221	23	4.500,00	2.000,00	2.500,00	4.500,00	2.000,00	2.500,00
1/010000-400100	Geringwertige Wirtschaftsgüter (GWG), Reinigung	2221	3221	23	400,00	400,00		400,00	400,00	
1/010000-400200	Geringwertige Wirtschaftsgüter (GWG), Bekleidung	2221	3221	23	100,00	100,00		100,00	100,00	
1/010000-413000	Handelswaren, Geschenkkarten, Ankauf Bücher	2221	3221	23	100,00	100,00		100,00	100,00	
1/010000-420000	Roh-, Hilfs- und Baustoffe, Bänke	2221	3221	23	500,00	500,00		500,00	500,00	
1/010000-451000	Beheizung	2221	3221	23	5.500,00	5.500,00		5.500,00	5.500,00	
1/010000-452000	Treibstoffe, Strom	2221	3221		500,00		500,00	500,00		500,00
1/010000-454000	Reinigung	2221	3221	23	1.900,00	1.700,00	200,00	1.900,00	1.700,00	200,00
1/010000-456000	Büromaterial	2221	3221	23	4.000,00	4.000,00		4.000,00	4.000,00	
1/010000-457000	Gesetzblätter, Zeitschriften, Formulare	2221	3221	23	700,00	700,00		700,00	700,00	
1/010000-458000	Mittel zur ärztlichen Betreuung und Gesundheitsvorsorge	2221	3221	23	100,00	100,00		100,00	100,00	
1/010000-459000	Sonstige Verbrauchsgüter	2221	3221	23	500,00	200,00	300,00	500,00	200,00	300,00
1/010000-459100	Sonstige Verbrauchsgüter, Reinigung	2221	3221	23	300,00	300,00		300,00	300,00	
1/010000-510000	Bezüge VB-Schema I (Angestellte)	2211	3211	20	192.300,00	185.800,00	6.500,00	192.300,00	185.800,00	6.500,00

1. Nachtragsvoranschlag 2025

Marktgemeinde St. Martin-Karlsbach

NVA Ergebnis- und Finanzierungsvoranschlag Detailnachweis

		MVAG		VC QU	Ergebnisvoranschlag			Finanzierungsvoranschlag		
		EH	FH		VA 2025 inkl. NVA	VA 2025	1. NVA	VA 2025 inkl. NVA	VA 2025	1. NVA
1/010000-511000	Bezüge VB-Schema II (Arbeiter)	2211	3211	20	194.500,00	196.000,00	-1.500,00	194.500,00	196.000,00	-1.500,00
1/010000-523000	Geldbezüge der nicht ganzjährig beschäftigten Arbeiter	2211	3211	20	8.000,00	4.000,00	4.000,00	8.000,00	4.000,00	4.000,00
1/010000-565000	Mehrleistungsent- schädigungen	2211	3211	20	6.000,00	5.000,00	1.000,00	6.000,00	5.000,00	1.000,00
1/010000-567000	Belohnungen, Geldaushilfen und Leistungsprämien	2213	3213	20	1.200,00	1.000,00	200,00	1.200,00	1.000,00	200,00
1/010000-569000	Sonstige Nebengebühren, Kinderweihnachtsgeld	2211	3211	20	4.100,00	3.900,00	200,00	4.100,00	3.900,00	200,00
1/010000-580000	DGB zum Ausgleichs- fonds f. FBH	2212	3212	20	15.200,00	14.200,00	1.000,00	15.200,00	14.200,00	1.000,00
1/010000-582000	Sonstige DGB zur sozialen Sicherheit	2212	3212	20	84.200,00	80.200,00	4.000,00	84.200,00	80.200,00	4.000,00
1/010000-592000	Dotierung von Rückstellungen für Jubiläumszuwendungen	2214			4.400,00	4.400,00				
1/010000-600000	Beleuchtung	2222	3222	24	3.300,00	1.700,00	1.600,00	3.300,00	1.700,00	1.600,00
1/010000-614000	Instandhaltung der Gebäude	2224	3224	24	1.600,00	1.600,00		1.600,00	1.600,00	
1/010000-614100	Instandhaltung Heizungsanlage	2224	3224	24	500,00	500,00		500,00	500,00	
1/010000-616000	Instandhaltung der Maschinen	2224	3224	24	1.100,00	900,00	200,00	1.100,00	900,00	200,00
1/010000-618000	Instandhaltung von sonstigen Anlagen	2224	3224	24	2.200,00	1.000,00	1.200,00	2.200,00	1.000,00	1.200,00
1/010000-630000	Portogebühren	2222	3222	24	5.800,00	4.800,00	1.000,00	5.800,00	4.800,00	1.000,00
1/010000-631000	Telefongebühren	2222	3222	24	2.200,00	2.100,00	100,00	2.200,00	2.100,00	100,00
1/010000-650000	Kreditzinsen	2241	3241	25	3.100,00	3.100,00		3.100,00	3.100,00	
1/010000-670000	Versicherungen	2222	3222	24	16.200,00	12.400,00	3.800,00	16.200,00	12.400,00	3.800,00
1/010000-680000	Planmäßige Abschreibung	2226			68.700,00	68.700,00				
1/010000-700000	Miete Kopierer	2223	3223	24	3.500,00	2.300,00	1.200,00	3.500,00	2.300,00	1.200,00
1/010000-700200	Miete Bankomat	2223	3223	24	2.400,00	2.400,00		2.400,00	2.400,00	
1/010000-700300	Parkgebühren	2223	3223		300,00		300,00	300,00		300,00
1/010000-710000	Öffentliche Abgaben (Ausgaben), ohne Gebühren gemäß FAG	2225	3225	24	200,00	100,00	100,00	200,00	100,00	100,00
1/010000-711000	Müllgebühren, Gebühren für die Benützung von Gemeindeeinrichtungen und Anlagen gemäß FAG	2225	3225	24	2.200,00	2.200,00		2.200,00	2.200,00	
1/010000-711100	Kanalben.Geb., Gebühren für die Benützung von Gemeindeeinrichtungen und -anlagen gemäß FAG	2225	3225		3.000,00	3.000,00		3.000,00	3.000,00	
1/010000-724000	Reisegebühren	2225	3225	24	700,00	400,00	300,00	700,00	400,00	300,00
1/010000-728000	Wartungsverträge, Energieausweis, Plan	2225	3225	24	24.500,00	22.800,00	1.700,00	24.500,00	22.800,00	1.700,00
1/010000-728300	Kurse	2225	3225	24	900,00	900,00		900,00	900,00	
1/010000-728400	Kehrggebühren Heizung	2225	3225	24	200,00	200,00		200,00	200,00	
1/010000-729000	Sonstige Aufwendungen, Sehilfe gem. § 12 Bildschirmarbeitsverordnung	2225	3225	24	200,00	200,00		200,00	200,00	
1/010000-752200	Energieeffizienz GvU	2231	3231	26	1.000,00	1.000,00		1.000,00	1.000,00	
SU 22 / 32	Summe Aufwendungen / Auszahlungen operative Gebarung				672.800,00	642.400,00	30.400,00	599.700,00	569.300,00	30.400,00

1. Nachtragsvoranschlag 2025

NVA Ergebnis- und Finanzierungsvoranschlag Detailnachweis

Marktgemeinde St. Martin-Karlsbach

	MVAG	VC QU	Ergebnisvoranschlag			Finanzierungsvoranschlag				
			EH	FH	VA 2025 inkl. NVA	VA 2025	1. NVA	VA 2025 inkl. NVA	VA 2025	1. NVA
SA 0 / SA 1	(0) Nettoergebnis (21 - 22) / (1) Geldfluss operative Gebarung (31 – 32)				-599.100,00	-578.600,00	-20.500,00	-527.900,00	-507.400,00	-20.500,00
SA01	Saldo (01) Haushaltsrücklagen (230 - 240)				0,00	0,00	0,00	0,00	0,00	0,00
SA00	Saldo (00) Nettoergebnis nach Haushaltsrücklagen (Saldo 0 + Saldo 01)				-599.100,00	-578.600,00	-20.500,00			
Investive Gebarung										
2/010000+300000	Kapitaltransfers von Bund, Bundesfonds und Bundeskammern		3331	33				13.000,00	13.000,00	
SU 33	Summe Einzahlungen investive Gebarung							13.000,00	13.000,00	0,00
1/010000-040000	Fahrzeuge		3414	2				19.700,00	19.000,00	700,00
1/010000-042000	Amtsausstattung		3415	2 41				3.000,00		3.000,00
SU 34	Summe Auszahlungen investive Gebarung							22.700,00	19.000,00	3.700,00
SA2	Saldo (2) Geldfluss aus der Investiven Gebarung (33 – 34)							-9.700,00	-6.000,00	-3.700,00
SA3	Saldo (3) Nettofinanzierungssaldo (Saldo 1 + Saldo 2)							-537.600,00	-513.400,00	-24.200,00
Finanzierungstätigkeit										
SU 35	Summe Einzahlungen aus der Finanzierungstätigkeit							0,00	0,00	0,00
1/010000-346000	Tilgung von Bankdar- darlehen		3614	65				25.100,00	25.100,00	
SU 36	Summe Auszahlungen aus der Finanzierungstätigkeit							25.100,00	25.100,00	0,00
SA4	Saldo (4) Geldfluss aus der Finanzierungstätigkeit (35 – 36)							-25.100,00	-25.100,00	0,00
SA5	Saldo (5) Geldfluss aus der voranschlagswirksamen Gebarung (Saldo 3 + Saldo 4)							-562.700,00	-538.500,00	-24.200,00
019	Repräsentation									
019000	Repräsentation									
Operative Gebarung										
SU 21 / 31	Summe Erträge / Einzahlungen operative Gebarung				0,00	0,00	0,00	0,00	0,00	0,00
1/019000-620000	Transporte durch die Bahn		2222	3222 24	1.700,00	1.700,00		1.700,00	1.700,00	
1/019000-723000	Repräsentationsaus- lagen		2225	3225 24	6.200,00	5.400,00	800,00	6.200,00	5.400,00	800,00
SU 22 / 32	Summe Aufwendungen / Auszahlungen operative Gebarung				7.900,00	7.100,00	800,00	7.900,00	7.100,00	800,00
SA 0 / SA 1	(0) Nettoergebnis (21 - 22) / (1) Geldfluss operative Gebarung (31 – 32)				-7.900,00	-7.100,00	-800,00	-7.900,00	-7.100,00	-800,00
SA01	Saldo (01) Haushaltsrücklagen (230 - 240)				0,00	0,00	0,00	0,00	0,00	0,00
SA00	Saldo (00) Nettoergebnis nach Haushaltsrücklagen (Saldo 0 + Saldo 01)				-7.900,00	-7.100,00	-800,00			
Investive Gebarung										
SU 33	Summe Einzahlungen investive Gebarung							0,00	0,00	0,00
SU 34	Summe Auszahlungen investive Gebarung							0,00	0,00	0,00
SA2	Saldo (2) Geldfluss aus der Investiven Gebarung (33 – 34)							0,00	0,00	0,00
SA3	Saldo (3) Nettofinanzierungssaldo (Saldo 1 + Saldo 2)							-7.900,00	-7.100,00	-800,00
Finanzierungstätigkeit										
SU 35	Summe Einzahlungen aus der Finanzierungstätigkeit							0,00	0,00	0,00
SU 36	Summe Auszahlungen aus der Finanzierungstätigkeit							0,00	0,00	0,00
SA4	Saldo (4) Geldfluss aus der Finanzierungstätigkeit (35 – 36)							0,00	0,00	0,00

1. Nachtragsvoranschlag 2025

Marktgemeinde St. Martin-Karlsbach

NVA Ergebnis- und Finanzierungsvoranschlag Detailnachweis

		MVAG VC QU			Ergebnisvoranschlag			Finanzierungsvoranschlag		
		EH	FH		VA 2025 inkl. NVA	VA 2025	1. NVA	VA 2025 inkl. NVA	VA 2025	1. NVA
SA5	Saldo (5) Geldfluss aus der voranschlagswirksamen Gebarung (Saldo 3 + Saldo 4)							-7.900,00	-7.100,00	-800,00
02	Hauptverwaltung									
021	Statistisches Amt									
021000	Hauptverwaltung									
Operative Gebarung										
2/021000+816000	Ersatz für stat. Erhebungen	2114	3114	13	100,00	100,00		100,00	100,00	
SU 21 / 31	Summe Erträge / Einzahlungen operative Gebarung				100,00	100,00	0,00	100,00	100,00	0,00
SU 22 / 32	Summe Aufwendungen / Auszahlungen operative Gebarung				0,00	0,00	0,00	0,00	0,00	0,00
SA 0 / SA 1	(0) Nettoergebnis (21 - 22) / (1) Geldfluss operative Gebarung (31 – 32)				100,00	100,00	0,00	100,00	100,00	0,00
SA01	Saldo (01) Haushaltsrücklagen (230 - 240)				0,00	0,00	0,00	0,00	0,00	0,00
SA00	Saldo (00) Nettoergebnis nach Haushaltsrücklagen (Saldo 0 + Saldo 01)				100,00	100,00	0,00			
Investive Gebarung										
SU 33	Summe Einzahlungen investive Gebarung							0,00	0,00	0,00
SU 34	Summe Auszahlungen investive Gebarung							0,00	0,00	0,00
SA2	Saldo (2) Geldfluss aus der Investiven Gebarung (33 – 34)							0,00	0,00	0,00
SA3	Saldo (3) Nettofinanzierungssaldo (Saldo 1 + Saldo 2)							100,00	100,00	0,00
Finanzierungstätigkeit										
SU 35	Summe Einzahlungen aus der Finanzierungstätigkeit							0,00	0,00	0,00
SU 36	Summe Auszahlungen aus der Finanzierungstätigkeit							0,00	0,00	0,00
SA4	Saldo (4) Geldfluss aus der Finanzierungstätigkeit (35 – 36)							0,00	0,00	0,00
SA5	Saldo (5) Geldfluss aus der voranschlagswirksamen Gebarung (Saldo 3 + Saldo 4)							100,00	100,00	0,00
022	Standesamt									
022000	Standesamt									
Operative Gebarung										
SU 21 / 31	Summe Erträge / Einzahlungen operative Gebarung				0,00	0,00	0,00	0,00	0,00	0,00
1/022000-752000	Standes-/Staatsbürgerschaftsverband	2231	3231	26	19.900,00	18.700,00	1.200,00	19.900,00	18.700,00	1.200,00
SU 22 / 32	Summe Aufwendungen / Auszahlungen operative Gebarung				19.900,00	18.700,00	1.200,00	19.900,00	18.700,00	1.200,00
SA 0 / SA 1	(0) Nettoergebnis (21 - 22) / (1) Geldfluss operative Gebarung (31 – 32)				-19.900,00	-18.700,00	-1.200,00	-19.900,00	-18.700,00	-1.200,00
SA01	Saldo (01) Haushaltsrücklagen (230 - 240)				0,00	0,00	0,00	0,00	0,00	0,00
SA00	Saldo (00) Nettoergebnis nach Haushaltsrücklagen (Saldo 0 + Saldo 01)				-19.900,00	-18.700,00	-1.200,00			
Investive Gebarung										
SU 33	Summe Einzahlungen investive Gebarung							0,00	0,00	0,00
SU 34	Summe Auszahlungen investive Gebarung							0,00	0,00	0,00
SA2	Saldo (2) Geldfluss aus der Investiven Gebarung (33 – 34)							0,00	0,00	0,00
SA3	Saldo (3) Nettofinanzierungssaldo (Saldo 1 + Saldo 2)							-19.900,00	-18.700,00	-1.200,00

1. Nachtragsvoranschlag 2025

Marktgemeinde St. Martin-Karlsbach

NVA Ergebnis- und Finanzierungsvoranschlag Detailnachweis

	MVAG	VC QU	Ergebnisvoranschlag			Finanzierungsvoranschlag					
			EH	FH	VA 2025 inkl. NVA	VA 2025	1. NVA	VA 2025 inkl. NVA	VA 2025	1. NVA	
Finanzierungstätigkeit											
SU 35			Summe Einzahlungen aus der Finanzierungstätigkeit					0,00	0,00	0,00	
SU 36			Summe Auszahlungen aus der Finanzierungstätigkeit					0,00	0,00	0,00	
SA4			Saldo (4) Geldfluss aus der Finanzierungstätigkeit (35 – 36)					0,00	0,00	0,00	
SA5			Saldo (5) Geldfluss aus der voranschlagswirksamen Gebarung (Saldo 3 + Saldo 4)					-19.900,00	-18.700,00	-1.200,00	
023 Einwohneramt											
023000 Einwohneramt											
Operative Gebarung											
SU 21 / 31			Summe Erträge / Einzahlungen operative Gebarung			0,00	0,00	0,00	0,00	0,00	
1/023000-728000			k5 Next	2225 3225 24		2.200,00	-2.200,00		2.200,00	-2.200,00	
SU 22 / 32			Summe Aufwendungen / Auszahlungen operative Gebarung			0,00	2.200,00	-2.200,00	0,00	2.200,00	-2.200,00
SA 0 / SA 1			(0) Nettoergebnis (21 - 22) / (1) Geldfluss operative Gebarung (31 – 32)			0,00	-2.200,00	2.200,00	0,00	-2.200,00	2.200,00
SA01			Saldo (01) Haushaltsrücklagen (230 - 240)			0,00	0,00	0,00	0,00	0,00	0,00
SA00			Saldo (00) Nettoergebnis nach Haushaltsrücklagen (Saldo 0 + Saldo 01)			0,00	-2.200,00	2.200,00			
Investive Gebarung											
SU 33			Summe Einzahlungen investive Gebarung					0,00	0,00	0,00	
SU 34			Summe Auszahlungen investive Gebarung					0,00	0,00	0,00	
SA2			Saldo (2) Geldfluss aus der Investiven Gebarung (33 – 34)					0,00	0,00	0,00	
SA3			Saldo (3) Nettofinanzierungssaldo (Saldo 1 + Saldo 2)					0,00	-2.200,00	2.200,00	
Finanzierungstätigkeit											
SU 35			Summe Einzahlungen aus der Finanzierungstätigkeit					0,00	0,00	0,00	
SU 36			Summe Auszahlungen aus der Finanzierungstätigkeit					0,00	0,00	0,00	
SA4			Saldo (4) Geldfluss aus der Finanzierungstätigkeit (35 – 36)					0,00	0,00	0,00	
SA5			Saldo (5) Geldfluss aus der voranschlagswirksamen Gebarung (Saldo 3 + Saldo 4)					0,00	-2.200,00	2.200,00	
024 Wahlamt											
024000 Wahlamt											
Operative Gebarung											
2/024000+816000			Kostenbeiträge für Wahlen	2114 3114 13		2.500,00	2.500,00		2.500,00	2.500,00	
SU 21 / 31			Summe Erträge / Einzahlungen operative Gebarung			2.500,00	2.500,00	0,00	2.500,00	2.500,00	0,00
1/024000-728000			Kosten der Wahlen	2225 3225 24		5.000,00	6.000,00	-1.000,00	5.000,00	6.000,00	-1.000,00
SU 22 / 32			Summe Aufwendungen / Auszahlungen operative Gebarung			5.000,00	6.000,00	-1.000,00	5.000,00	6.000,00	-1.000,00
SA 0 / SA 1			(0) Nettoergebnis (21 - 22) / (1) Geldfluss operative Gebarung (31 – 32)			-2.500,00	-3.500,00	1.000,00	-2.500,00	-3.500,00	1.000,00
SA01			Saldo (01) Haushaltsrücklagen (230 - 240)			0,00	0,00	0,00	0,00	0,00	0,00
SA00			Saldo (00) Nettoergebnis nach Haushaltsrücklagen (Saldo 0 + Saldo 01)			-2.500,00	-3.500,00	1.000,00			

1. Nachtragsvoranschlag 2025

Marktgemeinde St. Martin-Karlsbach

NVA Ergebnis- und Finanzierungsvoranschlag Detailnachweis

	MVAG EH FH	VC QU	Ergebnisvoranschlag		Finanzierungsvoranschlag				
			VA 2025 inkl. NVA	VA 2025	1. NVA	VA 2025 inkl. NVA	VA 2025	1. NVA	
Investive Gebarung									
SU 33			Summe Einzahlungen investive Gebarung				0,00	0,00	0,00
SU 34			Summe Auszahlungen investive Gebarung				0,00	0,00	0,00
SA2			Saldo (2) Geldfluss aus der Investiven Gebarung (33 – 34)				0,00	0,00	0,00
SA3			Saldo (3) Nettofinanzierungssaldo (Saldo 1 + Saldo 2)				-2.500,00	-3.500,00	1.000,00
Finanzierungstätigkeit									
SU 35			Summe Einzahlungen aus der Finanzierungstätigkeit				0,00	0,00	0,00
SU 36			Summe Auszahlungen aus der Finanzierungstätigkeit				0,00	0,00	0,00
SA4			Saldo (4) Geldfluss aus der Finanzierungstätigkeit (35 – 36)				0,00	0,00	0,00
SA5			Saldo (5) Geldfluss aus der voranschlagswirksamen Gebarung (Saldo 3 + Saldo 4)				-2.500,00	-3.500,00	1.000,00
03 Bauverwaltung									
031 Amt für Raumordnung und Raumplanung									
031000 Raumordnung und Raumplanung									
Operative Gebarung									
SU 21 / 31			Summe Erträge / Einzahlungen operative Gebarung		0,00	0,00	0,00	0,00	0,00
1/031000-680000			Planmäßige Abschreibung	2226	9.100,00	9.100,00			
SU 22 / 32			Summe Aufwendungen / Auszahlungen operative Gebarung		9.100,00	9.100,00	0,00	0,00	0,00
SA 0 / SA 1			(0) Nettoergebnis (21 - 22) / (1) Geldfluss operative Gebarung (31 – 32)		-9.100,00	-9.100,00	0,00	0,00	0,00
SA01			Saldo (01) Haushaltsrücklagen (230 - 240)		0,00	0,00	0,00	0,00	0,00
SA00			Saldo (00) Nettoergebnis nach Haushaltsrücklagen (Saldo 0 + Saldo 01)		-9.100,00	-9.100,00	0,00	0,00	0,00
Investive Gebarung									
SU 33			Summe Einzahlungen investive Gebarung				0,00	0,00	0,00
1/031000-070000			Aktivierungsfähige Rechte (immaterielle Vermögenswerte)	3411 2 42			30.000,00	30.000,00	
SU 34			Summe Auszahlungen investive Gebarung				30.000,00	30.000,00	0,00
SA2			Saldo (2) Geldfluss aus der Investiven Gebarung (33 – 34)				-30.000,00	-30.000,00	0,00
SA3			Saldo (3) Nettofinanzierungssaldo (Saldo 1 + Saldo 2)				-30.000,00	-30.000,00	0,00
Finanzierungstätigkeit									
SU 35			Summe Einzahlungen aus der Finanzierungstätigkeit				0,00	0,00	0,00
SU 36			Summe Auszahlungen aus der Finanzierungstätigkeit				0,00	0,00	0,00
SA4			Saldo (4) Geldfluss aus der Finanzierungstätigkeit (35 – 36)				0,00	0,00	0,00
SA5			Saldo (5) Geldfluss aus der voranschlagswirksamen Gebarung (Saldo 3 + Saldo 4)				-30.000,00	-30.000,00	0,00

1. Nachtragsvoranschlag 2025

Marktgemeinde St. Martin-Karlsbach

NVA Ergebnis- und Finanzierungsvoranschlag Detailnachweis

		MVAG		VC QU	Ergebnisvoranschlag			Finanzierungsvoranschlag		
		EH	FH		VA 2025 inkl. NVA	VA 2025	1. NVA	VA 2025 inkl. NVA	VA 2025	1. NVA
06	Sonstige Maßnahmen									
060	Beiträge an Verbände, Vereine oder sonstige Organisationen									
060000	Beiträge an Verbände, Vereine									
Operative Gebarung										
SU 21 / 31	Summe Erträge / Einzahlungen operative Gebarung				0,00	0,00	0,00	0,00	0,00	0,00
1/060000-726000	Beiträge an Verbände, Vereine (GVV)	2225	3225	24	15.700,00	15.400,00	300,00	15.700,00	15.400,00	300,00
SU 22 / 32	Summe Aufwendungen / Auszahlungen operative Gebarung				15.700,00	15.400,00	300,00	15.700,00	15.400,00	300,00
SA 0 / SA 1	(0) Nettoergebnis (21 - 22) / (1) Geldfluss operative Gebarung (31 - 32)				-15.700,00	-15.400,00	-300,00	-15.700,00	-15.400,00	-300,00
SA01	Saldo (01) Haushaltsrücklagen (230 - 240)				0,00	0,00	0,00	0,00	0,00	0,00
SA00	Saldo (00) Nettoergebnis nach Haushaltsrücklagen (Saldo 0 + Saldo 01)				-15.700,00	-15.400,00	-300,00			
Investive Gebarung										
SU 33	Summe Einzahlungen investive Gebarung							0,00	0,00	0,00
SU 34	Summe Auszahlungen investive Gebarung							0,00	0,00	0,00
SA2	Saldo (2) Geldfluss aus der Investiven Gebarung (33 - 34)							0,00	0,00	0,00
SA3	Saldo (3) Nettofinanzierungssaldo (Saldo 1 + Saldo 2)							-15.700,00	-15.400,00	-300,00
Finanzierungstätigkeit										
SU 35	Summe Einzahlungen aus der Finanzierungstätigkeit							0,00	0,00	0,00
SU 36	Summe Auszahlungen aus der Finanzierungstätigkeit							0,00	0,00	0,00
SA4	Saldo (4) Geldfluss aus der Finanzierungstätigkeit (35 - 36)							0,00	0,00	0,00
SA5	Saldo (5) Geldfluss aus der voranschlagswirksamen Gebarung (Saldo 3 + Saldo 4)							-15.700,00	-15.400,00	-300,00
061	Sonstige Subventionen									
061000	Sonstige Subventionen									
Operative Gebarung										
SU 21 / 31	Summe Erträge / Einzahlungen operative Gebarung				0,00	0,00	0,00	0,00	0,00	0,00
SU 22 / 32	Summe Aufwendungen / Auszahlungen operative Gebarung				0,00	0,00	0,00	0,00	0,00	0,00
SA 0 / SA 1	(0) Nettoergebnis (21 - 22) / (1) Geldfluss operative Gebarung (31 - 32)				0,00	0,00	0,00	0,00	0,00	0,00
SA01	Saldo (01) Haushaltsrücklagen (230 - 240)				0,00	0,00	0,00	0,00	0,00	0,00
SA00	Saldo (00) Nettoergebnis nach Haushaltsrücklagen (Saldo 0 + Saldo 01)				0,00	0,00	0,00			
Investive Gebarung										
SU 33	Summe Einzahlungen investive Gebarung							0,00	0,00	0,00
SU 34	Summe Auszahlungen investive Gebarung							0,00	0,00	0,00
SA2	Saldo (2) Geldfluss aus der Investiven Gebarung (33 - 34)							0,00	0,00	0,00
SA3	Saldo (3) Nettofinanzierungssaldo (Saldo 1 + Saldo 2)							0,00	0,00	0,00
Finanzierungstätigkeit										
SU 35	Summe Einzahlungen aus der Finanzierungstätigkeit							0,00	0,00	0,00

1. Nachtragsvoranschlag 2025

NVA Ergebnis- und Finanzierungsvoranschlag Detailnachweis

Marktgemeinde St. Martin-Karlsbach

		MVAG		VC QU	Ergebnisvoranschlag			Finanzierungsvoranschlag		
		EH	FH		VA 2025 inkl. NVA	VA 2025	1. NVA	VA 2025 inkl. NVA	VA 2025	1. NVA
SU 36	Summe Auszahlungen aus der Finanzierungstätigkeit							0,00	0,00	0,00
SA4	Saldo (4) Geldfluss aus der Finanzierungstätigkeit (35 – 36)							0,00	0,00	0,00
SA5	Saldo (5) Geldfluss aus der voranschlagswirksamen Gebarung (Saldo 3 + Saldo 4)							0,00	0,00	0,00
062	Ehrungen und Auszeichnungen									
062000	Ehrungen und Auszeichnungen									
Operative Gebarung										
2/062000+828000	Rückersätze von Aufwendungen, Jubilärfeste	2116	3116		600,00	600,00		600,00	600,00	
SU 21 / 31	Summe Erträge / Einzahlungen operative Gebarung				600,00	600,00	0,00	600,00	600,00	0,00
1/062000-413000	Ehrungen und Auszeichnungen	2221	3221	23	1.000,00	400,00	600,00	1.000,00	400,00	600,00
1/062000-723000	Amtspauschalien und Repräsentationsaufwendungen	2225	3225	24	5.300,00	4.800,00	500,00	5.300,00	4.800,00	500,00
SU 22 / 32	Summe Aufwendungen / Auszahlungen operative Gebarung				6.300,00	5.200,00	1.100,00	6.300,00	5.200,00	1.100,00
SA 0 / SA 1	(0) Nettoergebnis (21 - 22) / (1) Geldfluss operative Gebarung (31 – 32)				-5.700,00	-4.600,00	-1.100,00	-5.700,00	-4.600,00	-1.100,00
SA01	Saldo (01) Haushaltsrücklagen (230 - 240)				0,00	0,00	0,00	0,00	0,00	0,00
SA00	Saldo (00) Nettoergebnis nach Haushaltsrücklagen (Saldo 0 + Saldo 01)				-5.700,00	-4.600,00	-1.100,00			
Investive Gebarung										
SU 33	Summe Einzahlungen investive Gebarung							0,00	0,00	0,00
SU 34	Summe Auszahlungen investive Gebarung							0,00	0,00	0,00
SA2	Saldo (2) Geldfluss aus der Investiven Gebarung (33 – 34)							0,00	0,00	0,00
SA3	Saldo (3) Nettofinanzierungssaldo (Saldo 1 + Saldo 2)							-5.700,00	-4.600,00	-1.100,00
Finanzierungstätigkeit										
SU 35	Summe Einzahlungen aus der Finanzierungstätigkeit							0,00	0,00	0,00
SU 36	Summe Auszahlungen aus der Finanzierungstätigkeit							0,00	0,00	0,00
SA4	Saldo (4) Geldfluss aus der Finanzierungstätigkeit (35 – 36)							0,00	0,00	0,00
SA5	Saldo (5) Geldfluss aus der voranschlagswirksamen Gebarung (Saldo 3 + Saldo 4)							-5.700,00	-4.600,00	-1.100,00
09	Personalbetreuung									
094	Gemeinschaftspflege									
094000	Gemeinschaftspflege									
Operative Gebarung										
SU 21 / 31	Summe Erträge / Einzahlungen operative Gebarung				0,00	0,00	0,00	0,00	0,00	0,00
1/094000-590000	Freiwillige Sozialleistungen	2212	3212	20	1.400,00	1.700,00	-300,00	1.400,00	1.700,00	-300,00
SU 22 / 32	Summe Aufwendungen / Auszahlungen operative Gebarung				1.400,00	1.700,00	-300,00	1.400,00	1.700,00	-300,00
SA 0 / SA 1	(0) Nettoergebnis (21 - 22) / (1) Geldfluss operative Gebarung (31 – 32)				-1.400,00	-1.700,00	300,00	-1.400,00	-1.700,00	300,00
SA01	Saldo (01) Haushaltsrücklagen (230 - 240)				0,00	0,00	0,00	0,00	0,00	0,00

1. Nachtragsvoranschlag 2025

Marktgemeinde St. Martin-Karlsbach

NVA Ergebnis- und Finanzierungsvoranschlag Detailnachweis

	MVAG	VC QU	Ergebnisvoranschlag		Finanzierungsvoranschlag					
			EH	FH	VA 2025 inkl. NVA	VA 2025	1. NVA	VA 2025 inkl. NVA	VA 2025	1. NVA
SA00			Saldo (00) Nettoergebnis nach Haushaltsrücklagen (Saldo 0 + Saldo 01)		-1.400,00	-1.700,00	300,00			
Investive Gebarung										
SU 33			Summe Einzahlungen investive Gebarung				0,00	0,00	0,00	0,00
SU 34			Summe Auszahlungen investive Gebarung				0,00	0,00	0,00	0,00
SA2			Saldo (2) Geldfluss aus der Investiven Gebarung (33 – 34)				0,00	0,00	0,00	0,00
SA3			Saldo (3) Nettofinanzierungssaldo (Saldo 1 + Saldo 2)				-1.400,00	-1.700,00	300,00	300,00
Finanzierungstätigkeit										
SU 35			Summe Einzahlungen aus der Finanzierungstätigkeit				0,00	0,00	0,00	0,00
SU 36			Summe Auszahlungen aus der Finanzierungstätigkeit				0,00	0,00	0,00	0,00
SA4			Saldo (4) Geldfluss aus der Finanzierungstätigkeit (35 – 36)				0,00	0,00	0,00	0,00
SA5			Saldo (5) Geldfluss aus der voranschlagswirksamen Gebarung (Saldo 3 + Saldo 4)				-1.400,00	-1.700,00	300,00	300,00

1. Nachtragsvoranschlag 2025

Marktgemeinde St. Martin-Karlsbach

NVA Ergebnis- und Finanzierungsvoranschlag Detailnachweis

		MVAG		VC QU	Ergebnisvoranschlag			Finanzierungsvoranschlag		
		EH	FH		VA 2025 inkl. NVA	VA 2025	1. NVA	VA 2025 inkl. NVA	VA 2025	1. NVA
1 Öffentliche Ordnung und Sicherheit										
13	Sonderpolizei									
131	Bau- und Feuerpolizei									
131000	Bau- und Feuerpolizei									
Operative Gebarung										
2/131000+816000	Ersatz der Sachverständigenhonorare, Grundbuchsauszüge	2114	3114	13	1.200,00	1.200,00		1.200,00	1.200,00	
SU 21 / 31	Summe Erträge / Einzahlungen operative Gebarung				1.200,00	1.200,00	0,00	1.200,00	1.200,00	0,00
1/131000-640000	Rechts- u. Beratungsaufwand	2222	3222	24	5.000,00	5.000,00		5.000,00	5.000,00	
1/131000-710000	Grundbuchsauszüge	2225	3225	24	600,00	300,00	300,00	600,00	300,00	300,00
SU 22 / 32	Summe Aufwendungen / Auszahlungen operative Gebarung				5.600,00	5.300,00	300,00	5.600,00	5.300,00	300,00
SA 0 / SA 1	(0) Nettoergebnis (21 - 22) / (1) Geldfluss operative Gebarung (31 - 32)				-4.400,00	-4.100,00	-300,00	-4.400,00	-4.100,00	-300,00
SA01	Saldo (01) Haushaltsrücklagen (230 - 240)				0,00	0,00	0,00	0,00	0,00	0,00
SA00	Saldo (00) Nettoergebnis nach Haushaltsrücklagen (Saldo 0 + Saldo 01)				-4.400,00	-4.100,00	-300,00			
Investive Gebarung										
SU 33	Summe Einzahlungen investive Gebarung							0,00	0,00	0,00
SU 34	Summe Auszahlungen investive Gebarung							0,00	0,00	0,00
SA2	Saldo (2) Geldfluss aus der Investiven Gebarung (33 - 34)							0,00	0,00	0,00
SA3	Saldo (3) Nettofinanzierungssaldo (Saldo 1 + Saldo 2)							-4.400,00	-4.100,00	-300,00
Finanzierungstätigkeit										
SU 35	Summe Einzahlungen aus der Finanzierungstätigkeit							0,00	0,00	0,00
SU 36	Summe Auszahlungen aus der Finanzierungstätigkeit							0,00	0,00	0,00
SA4	Saldo (4) Geldfluss aus der Finanzierungstätigkeit (35 - 36)							0,00	0,00	0,00
SA5	Saldo (5) Geldfluss aus der voranschlagswirksamen Gebarung (Saldo 3 + Saldo 4)							-4.400,00	-4.100,00	-300,00
132	Gesundheitspolizei									
132000	Gesundheitspolizei									
Operative Gebarung										
SU 21 / 31	Summe Erträge / Einzahlungen operative Gebarung				0,00	0,00	0,00	0,00	0,00	0,00
1/132000-728000	Totenbeschau	2225	3225	24	1.000,00	500,00	500,00	1.000,00	500,00	500,00
SU 22 / 32	Summe Aufwendungen / Auszahlungen operative Gebarung				1.000,00	500,00	500,00	1.000,00	500,00	500,00
SA 0 / SA 1	(0) Nettoergebnis (21 - 22) / (1) Geldfluss operative Gebarung (31 - 32)				-1.000,00	-500,00	-500,00	-1.000,00	-500,00	-500,00
SA01	Saldo (01) Haushaltsrücklagen (230 - 240)				0,00	0,00	0,00	0,00	0,00	0,00
SA00	Saldo (00) Nettoergebnis nach Haushaltsrücklagen (Saldo 0 + Saldo 01)				-1.000,00	-500,00	-500,00			
Investive Gebarung										
SU 33	Summe Einzahlungen investive Gebarung							0,00	0,00	0,00

1. Nachtragsvoranschlag 2025

Marktgemeinde St. Martin-Karlsbach

NVA Ergebnis- und Finanzierungsvoranschlag Detailnachweis

		MVAG			VC QU			Ergebnisvoranschlag			Finanzierungsvoranschlag		
		EH	FH					VA 2025 inkl. NVA	VA 2025	1. NVA	VA 2025 inkl. NVA	VA 2025	1. NVA
SU 34	Summe Auszahlungen investive Gebarung										0,00	0,00	0,00
SA2	Saldo (2) Geldfluss aus der Investiven Gebarung (33 – 34)										0,00	0,00	0,00
SA3	Saldo (3) Nettofinanzierungssaldo (Saldo 1 + Saldo 2)										-1.000,00	-500,00	-500,00
Finanzierungstätigkeit													
SU 35	Summe Einzahlungen aus der Finanzierungstätigkeit										0,00	0,00	0,00
SU 36	Summe Auszahlungen aus der Finanzierungstätigkeit										0,00	0,00	0,00
SA4	Saldo (4) Geldfluss aus der Finanzierungstätigkeit (35 – 36)										0,00	0,00	0,00
SA5	Saldo (5) Geldfluss aus der voranschlagswirksamen Gebarung (Saldo 3 + Saldo 4)										-1.000,00	-500,00	-500,00
133	Veterinärpolizei												
133000	Veterinärpolizei												
Operative Gebarung													
2/133000+808000	Erlöse für Hundemarken	2116	3116	16			100,00	100,00			100,00	100,00	
2/133000+861000	Transfers von Ländern, Landesfonds und Landeskammern, Streunerkatzen	2121	3121				500,00	600,00	-100,00		500,00	600,00	-100,00
SU 21 / 31	Summe Erträge / Einzahlungen operative Gebarung						600,00	700,00	-100,00		600,00	700,00	-100,00
1/133000-413000	Hundemarken	2221	3221	23			100,00	100,00			100,00	100,00	
1/133000-728000	Entgelte für sonstige Leistungen, Streunerkatzen	2225	3225	24			1.500,00	1.500,00			1.500,00	1.500,00	
SU 22 / 32	Summe Aufwendungen / Auszahlungen operative Gebarung						1.600,00	1.600,00	0,00		1.600,00	1.600,00	0,00
SA 0 / SA 1	(0) Nettoergebnis (21 - 22) / (1) Geldfluss operative Gebarung (31 – 32)						-1.000,00	-900,00	-100,00		-1.000,00	-900,00	-100,00
SA01	Saldo (01) Haushaltsrücklagen (230 - 240)						0,00	0,00	0,00		0,00	0,00	0,00
SA00	Saldo (00) Nettoergebnis nach Haushaltsrücklagen (Saldo 0 + Saldo 01)						-1.000,00	-900,00	-100,00				
Investive Gebarung													
SU 33	Summe Einzahlungen investive Gebarung										0,00	0,00	0,00
SU 34	Summe Auszahlungen investive Gebarung										0,00	0,00	0,00
SA2	Saldo (2) Geldfluss aus der Investiven Gebarung (33 – 34)										0,00	0,00	0,00
SA3	Saldo (3) Nettofinanzierungssaldo (Saldo 1 + Saldo 2)										-1.000,00	-900,00	-100,00
Finanzierungstätigkeit													
SU 35	Summe Einzahlungen aus der Finanzierungstätigkeit										0,00	0,00	0,00
SU 36	Summe Auszahlungen aus der Finanzierungstätigkeit										0,00	0,00	0,00
SA4	Saldo (4) Geldfluss aus der Finanzierungstätigkeit (35 – 36)										0,00	0,00	0,00
SA5	Saldo (5) Geldfluss aus der voranschlagswirksamen Gebarung (Saldo 3 + Saldo 4)										-1.000,00	-900,00	-100,00

1. Nachtragsvoranschlag 2025

Marktgemeinde St. Martin-Karlsbach

NVA Ergebnis- und Finanzierungsvoranschlag Detailnachweis

	MVAG	VC QU	Ergebnisvoranschlag		Finanzierungsvoranschlag					
			EH	FH	VA 2025 inkl. NVA	VA 2025	1. NVA	VA 2025 inkl. NVA	VA 2025	1. NVA
16	Feuerwehrwesen									
163	Freiwillige Feuerwehren									
163000	Freiwillige Feuer- wehren									
Operative Gebarung										
SU 21 / 31	Summe Erträge / Einzahlungen operative Gebarung				0,00	0,00	0,00	0,00	0,00	0,00
1/163000-600000	Energiebezüge	2222	3222		4.900,00	1.900,00	3.000,00	4.900,00	1.900,00	3.000,00
1/163000-670000	Versicherungen	2222	3222	24	2.600,00	2.800,00	-200,00	2.600,00	2.800,00	-200,00
1/163000-680000	Planmäßige Abschreibung	2226			11.700,00	11.700,00				
1/163000-711000	Gebühren für die Benützung von Gemeindeeinrichtungen und -anlagen gemäß FAG, Kanalben.	2225	3225		1.300,00	1.300,00		1.300,00	1.300,00	
1/163000-726000	Beitrag Bezirksfeuerwehrkommando	2225	3225	24	900,00	900,00		900,00	900,00	
1/163000-754000	Subventionen FF	2231	3231	26	10.600,00	10.000,00	600,00	10.600,00	10.000,00	600,00
1/163000-774000	Kapitaltransfers an sonstige Träger des öffentlichen Rechts	2231		43	30.300,00	34.000,00	-3.700,00			
SU 22 / 32	Summe Aufwendungen / Auszahlungen operative Gebarung				62.300,00	62.600,00	-300,00	20.300,00	16.900,00	3.400,00
SA 0 / SA 1	(0) Nettoergebnis (21 - 22) / (1) Geldfluss operative Gebarung (31 - 32)				-62.300,00	-62.600,00	300,00	-20.300,00	-16.900,00	-3.400,00
SA01	Saldo (01) Haushaltsrücklagen (230 - 240)				0,00	0,00	0,00	0,00	0,00	0,00
SA00	Saldo (00) Nettoergebnis nach Haushaltsrücklagen (Saldo 0 + Saldo 01)				-62.300,00	-62.600,00	300,00			
Investive Gebarung										
SU 33	Summe Einzahlungen investive Gebarung							0,00	0,00	0,00
1/163000-774000	Kapitaltransfers an sonstige Träger des öffentlichen Rechts		3431	43				30.300,00	34.000,00	-3.700,00
SU 34	Summe Auszahlungen investive Gebarung							30.300,00	34.000,00	-3.700,00
SA2	Saldo (2) Geldfluss aus der Investiven Gebarung (33 - 34)							-30.300,00	-34.000,00	3.700,00
SA3	Saldo (3) Nettofinanzierungssaldo (Saldo 1 + Saldo 2)							-50.600,00	-50.900,00	300,00
Finanzierungstätigkeit										
SU 35	Summe Einzahlungen aus der Finanzierungstätigkeit							0,00	0,00	0,00
SU 36	Summe Auszahlungen aus der Finanzierungstätigkeit							0,00	0,00	0,00
SA4	Saldo (4) Geldfluss aus der Finanzierungstätigkeit (35 - 36)							0,00	0,00	0,00
SA5	Saldo (5) Geldfluss aus der voranschlagswirksamen Gebarung (Saldo 3 + Saldo 4)							-50.600,00	-50.900,00	300,00
18	Landesverteidigung									
180	Zivilschutz									
180000	Zivilschutz									
Operative Gebarung										
SU 21 / 31	Summe Erträge / Einzahlungen operative Gebarung				0,00	0,00	0,00	0,00	0,00	0,00

1. Nachtragsvoranschlag 2025

Marktgemeinde St. Martin-Karlsbach

NVA Ergebnis- und Finanzierungsvoranschlag Detailnachweis

		MVAG		VC QU	Ergebnisvoranschlag			Finanzierungsvoranschlag		
		EH	FH		VA 2025 inkl. NVA	VA 2025	1. NVA	VA 2025 inkl. NVA	VA 2025	1. NVA
1/180000-726000	Mitgliedsbeitrag - Zivilschutz	2225	3225	24	300,00	300,00		300,00	300,00	
SU 22 / 32	Summe Aufwendungen / Auszahlungen operative Gebarung				300,00	300,00	0,00	300,00	300,00	0,00
SA 0 / SA 1	(0) Nettoergebnis (21 - 22) / (1) Geldfluss operative Gebarung (31 - 32)				-300,00	-300,00	0,00	-300,00	-300,00	0,00
SA01	Saldo (01) Haushaltsrücklagen (230 - 240)				0,00	0,00	0,00	0,00	0,00	0,00
SA00	Saldo (00) Nettoergebnis nach Haushaltsrücklagen (Saldo 0 + Saldo 01)				-300,00	-300,00	0,00			
Investive Gebarung										
SU 33	Summe Einzahlungen investive Gebarung							0,00	0,00	0,00
SU 34	Summe Auszahlungen investive Gebarung							0,00	0,00	0,00
SA2	Saldo (2) Geldfluss aus der Investiven Gebarung (33 - 34)							0,00	0,00	0,00
SA3	Saldo (3) Nettofinanzierungssaldo (Saldo 1 + Saldo 2)							-300,00	-300,00	0,00
Finanzierungstätigkeit										
SU 35	Summe Einzahlungen aus der Finanzierungstätigkeit							0,00	0,00	0,00
SU 36	Summe Auszahlungen aus der Finanzierungstätigkeit							0,00	0,00	0,00
SA4	Saldo (4) Geldfluss aus der Finanzierungstätigkeit (35 - 36)							0,00	0,00	0,00
SA5	Saldo (5) Geldfluss aus der voranschlagswirksamen Gebarung (Saldo 3 + Saldo 4)							-300,00	-300,00	0,00

1. Nachtragsvoranschlag 2025

Marktgemeinde St. Martin-Karlsbach

NVA Ergebnis- und Finanzierungsvoranschlag Detailnachweis

		MVAG		VC QU	Ergebnisvoranschlag		Finanzierungsvoranschlag			
		EH	FH		VA 2025 inkl. NVA	VA 2025	1. NVA	VA 2025 inkl. NVA	VA 2025	1. NVA
2 Unterricht, Erziehung, Sport und Wissenschaft										
21	Allgemeinbildender Unterricht									
211	Volksschulen									
211000	Volksschulen									
Operative Gebarung										
2/211000+808000	Hort Mittagessen	2116	3116		2.700,00	3.000,00	-300,00	2.700,00	3.000,00	-300,00
2/211000+810000	Erträge aus Leistungen, Photovoltaikanlage	2114	3114	13	4.500,00		4.500,00	4.500,00		4.500,00
2/211000+813000	Erträge aus der Auflösung von Investitionszuschüssen (Kapitaltransfers)		2127		3.300,00	3.300,00				
2/211000+816000	Kostenbeiträge Turnsaal u. Schulküche	2114	3114	13	800,00	800,00		800,00	800,00	
2/211000+816100	Hort	2114	3114	13	3.500,00	3.000,00	500,00	3.500,00	3.000,00	500,00
2/211000+861000	Zuschüsse des Landes KIGA Fonds, Sanierung Volkss., Neubau Turnsaal	2121	3121	15	6.700,00	39.000,00	-32.300,00	6.700,00	39.000,00	-32.300,00
2/211000+861100	Transfer von Ländern, NÖ Schul- und Kindergartenfonds	2121	3121	15	900,00	1.700,00	-800,00	900,00	1.700,00	-800,00
2/211000+861200	Transfers von Ländern, Hort	2121	3121	15	1.800,00	1.800,00		1.800,00	1.800,00	
SU 21 / 31	Summe Erträge / Einzahlungen operative Gebarung				24.200,00	52.600,00	-28.400,00	20.900,00	49.300,00	-28.400,00
1/211000-400000	Geringwertige Wirtschaftsgüter (GWG)	2221	3221	23	3.200,00	1.500,00	1.700,00	3.200,00	1.500,00	1.700,00
1/211000-400100	Geringwertige Wirtschaftsgüter (GWG), Reinigung	2221	3221	23	400,00	400,00		400,00	400,00	
1/211000-400200	Geringwertige Wirtschaftsgüter (GWG), Unterrichtsmaterialien	2221	3221		1.400,00	1.400,00		1.400,00	1.400,00	
1/211000-400300	Geringwertige Wirtschaftsgüter (GWG), Hort	2221	3221		200,00	200,00		200,00	200,00	
1/211000-430000	Gesunde Jause	2221	3221	23	1.400,00	1.400,00		1.400,00	1.400,00	
1/211000-430100	Lebensmittel Hort	2221	3221	23	100,00	100,00		100,00	100,00	
1/211000-430200	Lebensmittel, Ankauf Mittagessen	2221	3221		2.700,00	1.600,00	1.100,00	2.700,00	1.600,00	1.100,00
1/211000-451000	Beheizung	2221	3221	23	5.500,00	5.500,00		5.500,00	5.500,00	
1/211000-454000	Reinigungsmaterial	2221	3221	23	2.300,00	2.100,00	200,00	2.300,00	2.100,00	200,00
1/211000-456000	Büromaterial	2221	3221	23	500,00	500,00		500,00	500,00	
1/211000-457000	Gesetzblätter, Zeitschriften, Formulare, Unterrichtsmaterialien	2221	3221	23	500,00	500,00		500,00	500,00	
1/211000-458000	Mittel zur ärztlichen Betreuung und Gesundheitsvorsorge	2221	3221	23	300,00	300,00		300,00	300,00	
1/211000-459000	Sonstige Verbrauchsgüter	2221	3221	23	600,00	500,00	100,00	600,00	500,00	100,00
1/211000-459100	Hort	2221	3221	23	100,00	100,00		100,00	100,00	
1/211000-511000	Bezüge VB - Schema II	2211	3211	20	81.000,00	75.800,00	5.200,00	81.000,00	75.800,00	5.200,00
1/211000-523000	Bezüge sonstige Arbeiter	2211	3211	20	500,00	100,00	400,00	500,00	100,00	400,00

1. Nachtragsvoranschlag 2025

Marktgemeinde St. Martin-Karlsbach

NVA Ergebnis- und Finanzierungsvoranschlag Detailnachweis

		MVAG		VC QU	Ergebnisvoranschlag		Finanzierungsvoranschlag			
		EH	FH		VA 2025 inkl. NVA	VA 2025	1. NVA	VA 2025 inkl. NVA	VA 2025	1. NVA
1/211000-565000	Mehrleistungsent- schädigungen	2211	3211	20	200,00	200,00		200,00	200,00	
1/211000-567000	Belohnungen, Geldaushilfen und Leistungsprämien	2213	3213	20	800,00	300,00	500,00	800,00	300,00	500,00
1/211000-569000	Sonstige Nebengebühren, Kinderweihnachtsgeld	2211	3211	20	600,00	400,00	200,00	600,00	400,00	200,00
1/211000-580000	DGB zum Ausgleichs- fonds für FBH	2212	3212	20	3.100,00	2.800,00	300,00	3.100,00	2.800,00	300,00
1/211000-582000	Sonstige DGB zur sozialen Sicherheit	2212	3212	20	17.300,00	15.900,00	1.400,00	17.300,00	15.900,00	1.400,00
1/211000-592000	Dotierung von Rückstellungen für Jubiläumszuwendungen	2214			400,00	400,00				
1/211000-600000	Beleuchtung	2222	3222	24	5.800,00	2.300,00	3.500,00	5.800,00	2.300,00	3.500,00
1/211000-614000	Instandhaltung der Gebäude	2224	3224	24	1.500,00	1.000,00	500,00	1.500,00	1.000,00	500,00
1/211000-614100	Instandhaltung Heizungsanlage	2224	3224	24	500,00	500,00		500,00	500,00	
1/211000-616000	Instandhaltung von Maschinen und maschinellen Anlagen	2224	3224	24	300,00	300,00		300,00	300,00	
1/211000-618000	Instandhaltung der Schulinrichtung	2224	3224	24	3.000,00	1.500,00	1.500,00	3.000,00	1.500,00	1.500,00
1/211000-621000	Sonstige Transporte	2222	3222	24	1.000,00	1.000,00		1.000,00	1.000,00	
1/211000-631000	Telefongebühren	2222	3222	24	100,00	100,00		100,00	100,00	
1/211000-670000	Versicherungen	2222	3222	24	4.600,00	4.300,00	300,00	4.600,00	4.300,00	300,00
1/211000-680000	Planmäßige Abschreibung	2226			15.900,00	15.900,00				
1/211000-700000	Miete Kopierer	2223	3223	24	1.600,00	1.800,00	-200,00	1.600,00	1.800,00	-200,00
1/211000-705000	Operating Leasing	2223	3223	24	162.900,00	180.200,00	-17.300,00	162.900,00	180.200,00	-17.300,00
1/211000-711000	Müllgebühren, Gebühren für die Benützung von Gemeindeeinrichtungen und Anlagen gemäß FAG	2225	3225	24	1.600,00	1.600,00		1.600,00	1.600,00	
1/211000-711100	Kanalb.Geb., Gebühren für die Benützung von Gemeindeeinrichtungen und -anlagen gemäß FAG	2225	3225		3.300,00	3.300,00		3.300,00	3.300,00	
1/211000-724000	Reisegebühren	2225	3225	24	100,00	100,00		100,00	100,00	
1/211000-725000	Lehrer- und Schülerbücherei	2225	3225	24	100,00	100,00		100,00	100,00	
1/211000-728000	Sonstige Leistungen, Medienbeitrag, Rundfunkgebühren	2225	3225	24	900,00	900,00		900,00	900,00	
1/211000-728200	Kurse	2225	3225	24	100,00	100,00		100,00	100,00	
1/211000-728300	EDV, Lizenz, Wlan, Homepage	2225	3225	24	1.000,00	1.000,00		1.000,00	1.000,00	
1/211000-728400	Kehrggebühren Heizung	2225	3225	24	200,00	200,00		200,00	200,00	
1/211000-752000	Transfers an Gemeinden, Gemeindeverbände (ohne marktbestimmte Tätigkeit) und Gemeindefonds	2231	3231	26	4.400,00	5.700,00	-1.300,00	4.400,00	5.700,00	-1.300,00
1/211000-755000	Laufende Transferzahlungen an Unternehmungen (GWSG)	2233	3233	27	6.700,00	39.000,00	-32.300,00	6.700,00	39.000,00	-32.300,00
SU 22 / 32	Summe Aufwendungen / Auszahlungen operative Gebarung				338.700,00	372.900,00	-34.200,00	322.400,00	356.600,00	-34.200,00
SA 0 / SA 1	(0) Nettoergebnis (21 - 22) / (1) Geldfluss operative Gebarung (31 – 32)				-314.500,00	-320.300,00	5.800,00	-301.500,00	-307.300,00	5.800,00

1. Nachtragsvoranschlag 2025

Marktgemeinde St. Martin-Karlsbach

NVA Ergebnis- und Finanzierungsvoranschlag Detailnachweis

	MVAG	VC QU	Ergebnisvoranschlag			Finanzierungsvoranschlag				
			EH	FH	VA 2025 inkl. NVA	VA 2025	1. NVA	VA 2025 inkl. NVA	VA 2025	1. NVA
SA01	Saldo (01) Haushaltsrücklagen (230 - 240)				0,00	0,00	0,00	0,00	0,00	0,00
SA00	Saldo (00) Nettoergebnis nach Haushaltsrücklagen (Saldo 0 + Saldo 01)				-314.500,00	-320.300,00	5.800,00			
Investive Gebarung										
6/211000+300000	Kapitaltransfers von Bund, Bundesfonds und Bundeskammern		3331	1 33				-6.800,00	-9.000,00	2.200,00
2/211000+301000	Kapitaltransfers von Ländern, Landesfonds und Landeskammern		3331	33				900,00	900,00	
6/211000+301000	Kapitaltransfers von Ländern, Landesfonds und Landeskammern		3331	1 33				3.400,00	20.000,00	-16.600,00
SU 33	Summe Einzahlungen investive Gebarung							-2.500,00	11.900,00	-14.400,00
1/211000-042000	Schulmöbel, Lehrmittel, EDV		3415	2 41				1.000,00	1.500,00	-500,00
SU 34	Summe Auszahlungen investive Gebarung							1.000,00	1.500,00	-500,00
SA2	Saldo (2) Geldfluss aus der Investiven Gebarung (33 – 34)							-3.500,00	10.400,00	-13.900,00
SA3	Saldo (3) Nettofinanzierungssaldo (Saldo 1 + Saldo 2)							-305.000,00	-296.900,00	-8.100,00
Finanzierungstätigkeit										
SU 35	Summe Einzahlungen aus der Finanzierungstätigkeit							0,00	0,00	0,00
SU 36	Summe Auszahlungen aus der Finanzierungstätigkeit							0,00	0,00	0,00
SA4	Saldo (4) Geldfluss aus der Finanzierungstätigkeit (35 – 36)							0,00	0,00	0,00
SA5	Saldo (5) Geldfluss aus der voranschlagswirksamen Gebarung (Saldo 3 + Saldo 4)							-305.000,00	-296.900,00	-8.100,00
212	Mittelschulen									
212000	Mittelschulen									
Operative Gebarung										
SU 21 / 31	Summe Erträge / Einzahlungen operative Gebarung				0,00	0,00	0,00	0,00	0,00	0,00
1/212000-752000	Transfers an Gemeinden, Gemeindeverbände (ohne marktbestimmte Tätigkeit) und Gemeindefonds		2231	3231 26	122.400,00	134.100,00	-11.700,00	122.400,00	134.100,00	-11.700,00
SU 22 / 32	Summe Aufwendungen / Auszahlungen operative Gebarung				122.400,00	134.100,00	-11.700,00	122.400,00	134.100,00	-11.700,00
SA 0 / SA 1	(0) Nettoergebnis (21 - 22) / (1) Geldfluss operative Gebarung (31 – 32)				-122.400,00	-134.100,00	11.700,00	-122.400,00	-134.100,00	11.700,00
SA01	Saldo (01) Haushaltsrücklagen (230 - 240)				0,00	0,00	0,00	0,00	0,00	0,00
SA00	Saldo (00) Nettoergebnis nach Haushaltsrücklagen (Saldo 0 + Saldo 01)				-122.400,00	-134.100,00	11.700,00			
Investive Gebarung										
SU 33	Summe Einzahlungen investive Gebarung							0,00	0,00	0,00
SU 34	Summe Auszahlungen investive Gebarung							0,00	0,00	0,00
SA2	Saldo (2) Geldfluss aus der Investiven Gebarung (33 – 34)							0,00	0,00	0,00
SA3	Saldo (3) Nettofinanzierungssaldo (Saldo 1 + Saldo 2)							-122.400,00	-134.100,00	11.700,00
Finanzierungstätigkeit										
SU 35	Summe Einzahlungen aus der Finanzierungstätigkeit							0,00	0,00	0,00

1. Nachtragsvoranschlag 2025

NVA Ergebnis- und Finanzierungsvoranschlag Detailnachweis

Marktgemeinde St. Martin-Karlsbach

	MVAG	VC QU	Ergebnisvoranschlag			Finanzierungsvoranschlag			
			EH	FH	VA 2025 inkl. NVA	VA 2025	1. NVA	VA 2025 inkl. NVA	VA 2025
SU 36	Summe Auszahlungen aus der Finanzierungstätigkeit						0,00	0,00	0,00
SA4	Saldo (4) Geldfluss aus der Finanzierungstätigkeit (35 – 36)						0,00	0,00	0,00
SA5	Saldo (5) Geldfluss aus der voranschlagswirksamen Gebarung (Saldo 3 + Saldo 4)						-122.400,00	-134.100,00	11.700,00
22	Berufsbildender Unterricht; Anstalten der Bildung für Lehrerinnen und Lehrer sowie Erzieherinnen und Erzieher								
220	Berufsbildende Pflichtschulen								
220000	Berufsbildende Pflichtschulen								
Operative Gebarung									
SU 21 / 31	Summe Erträge / Einzahlungen operative Gebarung				0,00	0,00	0,00	0,00	0,00
1/220000-751000	Transfers an Länder, Landesfonds und Landeskammern	2231 3231 26	22.500,00	22.500,00			22.500,00	22.500,00	
SU 22 / 32	Summe Aufwendungen / Auszahlungen operative Gebarung		22.500,00	22.500,00	0,00	22.500,00	22.500,00	22.500,00	0,00
SA 0 / SA 1	(0) Nettoergebnis (21 - 22) / (1) Geldfluss operative Gebarung (31 – 32)		-22.500,00	-22.500,00	0,00	-22.500,00	-22.500,00	-22.500,00	0,00
SA01	Saldo (01) Haushaltsrücklagen (230 - 240)		0,00	0,00	0,00	0,00	0,00	0,00	0,00
SA00	Saldo (00) Nettoergebnis nach Haushaltsrücklagen (Saldo 0 + Saldo 01)		-22.500,00	-22.500,00	0,00	0,00	0,00	0,00	0,00
Investive Gebarung									
SU 33	Summe Einzahlungen investive Gebarung						0,00	0,00	0,00
SU 34	Summe Auszahlungen investive Gebarung						0,00	0,00	0,00
SA2	Saldo (2) Geldfluss aus der Investiven Gebarung (33 – 34)						0,00	0,00	0,00
SA3	Saldo (3) Nettofinanzierungssaldo (Saldo 1 + Saldo 2)						-22.500,00	-22.500,00	0,00
Finanzierungstätigkeit									
SU 35	Summe Einzahlungen aus der Finanzierungstätigkeit						0,00	0,00	0,00
SU 36	Summe Auszahlungen aus der Finanzierungstätigkeit						0,00	0,00	0,00
SA4	Saldo (4) Geldfluss aus der Finanzierungstätigkeit (35 – 36)						0,00	0,00	0,00
SA5	Saldo (5) Geldfluss aus der voranschlagswirksamen Gebarung (Saldo 3 + Saldo 4)						-22.500,00	-22.500,00	0,00
24	Vorschulische Erziehung								
240	Kindergärten								
240000	Kindergärten								
Operative Gebarung									
2/240000+808000	Mittagessen	2116 3116	3.000,00	3.000,00			3.000,00	3.000,00	
2/240000+810000	Elternbeiträge (Nachmittags- betreuung)	2114 3114 13	5.000,00	5.000,00			5.000,00	5.000,00	
2/240000+810100	Elternbeiträge Gruppe 1,2,3,4,5,	2114 3114 13	11.500,00	10.000,00	1.500,00		11.500,00	10.000,00	1.500,00
2/240000+810500	Obstankauf	2114 3114 13	600,00	500,00	100,00		600,00	500,00	100,00
2/240000+810700	Elternbeiträge Gruppen 1,2,3,4,5 Sommerbeitrag	2114 3114 13		800,00	-800,00			800,00	-800,00

1. Nachtragsvoranschlag 2025

Marktgemeinde St. Martin-Karlsbach

NVA Ergebnis- und Finanzierungsvoranschlag Detailnachweis

		MVAG		VC QU	Ergebnisvoranschlag		Finanzierungsvoranschlag			
		EH	FH		VA 2025 inkl. NVA	VA 2025	1. NVA	VA 2025 inkl. NVA	VA 2025	1. NVA
2/240000+813000	Erträge aus der Auflösung von Investitionszuschüssen (Kapitaltransfers)	2127			6.100,00	6.100,00				
2/240000+816000	Ersatz Kindergartenbus	2114	3114		11.000,00	11.000,00		11.000,00	11.000,00	
2/240000+816200	Kostensatz Bewegungsraum Kindergarten	2114	3114	13		200,00	-200,00		200,00	-200,00
2/240000+829000	Sonstige Einnahmen	2116	3116	18		700,00	-700,00		700,00	-700,00
2/240000+861000	Zuschüsse des Landes	2121	3121	15	45.100,00	94.400,00	-49.300,00	45.100,00	94.400,00	-49.300,00
2/240000+861100	Zuschuss Kinderbetreuerin Transfers von Ländern, Landesfonds und Landeskammern	2121	3121		7.500,00	7.500,00		7.500,00	7.500,00	
2/240000+861200	Zukunftsfonds Elementarp. Transfers von Ländern, Landesfonds und Landeskammern	2121	3121		70.000,00	70.000,00		70.000,00	70.000,00	
2/240000+863000	Transfers von sonstigen Trägern öffentlichen Rechts und Sozialversicherungsträgern	2121	3121	15	6.500,00	6.500,00		6.500,00	6.500,00	
2/240000+868000	Transfers von privaten Haushalten	2124	3124		200,00		200,00	200,00		200,00
SU 21 / 31	Summe Erträge / Einzahlungen operative Gebarung				166.500,00	215.700,00	-49.200,00	160.400,00	209.600,00	-49.200,00
1/240000-400000	Geringwertige Wirtschaftsgüter (GWG)	2221	3221	23	1.700,00	1.000,00	700,00	1.700,00	1.000,00	700,00
1/240000-400100	Geringwertige Wirtschaftsgüter (GWG), Reinigung	2221	3221	23	400,00	400,00		400,00	400,00	
1/240000-430000	Obst	2221	3221	23	600,00	600,00		600,00	600,00	
1/240000-430100	Lebensmittel für Elternabend, Krapfen, Kipferl	2221	3221	23	300,00	300,00		300,00	300,00	
1/240000-430200	Lebensmittel, Ankauf Mittagessen	2221	3221		3.000,00	3.000,00		3.000,00	3.000,00	
1/240000-451000	Beheizung	2221	3221	23	5.000,00	5.000,00		5.000,00	5.000,00	
1/240000-454000	Reinigungsmittel	2221	3221	23	1.700,00	1.500,00	200,00	1.700,00	1.500,00	200,00
1/240000-456000	Büromaterial	2221	3221	23	700,00	700,00		700,00	700,00	
1/240000-457000	Druckwerke	2221	3221	23	100,00	100,00		100,00	100,00	
1/240000-458000	Mittel zur ärztlichen Betreuung und Gesundheitsvorsorge	2221	3221	23	100,00	100,00		100,00	100,00	
1/240000-459000	Sonstige Verbrauchsgüter, Dekoration, Turnsackerl	2221	3221	23	300,00	400,00	-100,00	300,00	400,00	-100,00
1/240000-459100	Spiel- u. Bastelmaterial Gruppe 1,2,3,4,5	2221	3221	23	11.500,00	10.000,00	1.500,00	11.500,00	10.000,00	1.500,00
1/240000-511000	Bezüge VB - Schema II	2211	3211	20	208.500,00	206.500,00	2.000,00	208.500,00	206.500,00	2.000,00
1/240000-523000	Geldbezüge der nicht ganzjährig beschäftigten Arbeiter	2211	3211	20	400,00	400,00		400,00	400,00	
1/240000-565000	Mehrleistungs- entschädigungen	2211	3211	20	100,00	100,00		100,00	100,00	
1/240000-567000	Belohnungen, Geldaushilfen und Leistungsprämien	2213	3213	20	1.200,00	700,00	500,00	1.200,00	700,00	500,00
1/240000-569000	Sonstige Nebengebühren, Kinderweihnachtsgeld	2211	3211	20	2.600,00	2.000,00	600,00	2.600,00	2.000,00	600,00

1. Nachtragsvoranschlag 2025

Marktgemeinde St. Martin-Karlsbach

NVA Ergebnis- und Finanzierungsvoranschlag Detailnachweis

		MVAG		VC QU	Ergebnisvoranschlag		Finanzierungsvoranschlag			
		EH	FH		VA 2025 inkl. NVA	VA 2025	1. NVA	VA 2025 inkl. NVA	VA 2025	1. NVA
1/240000-580000	DGB z. Ausgleichsfonds für FBH	2212	3212	20	7.900,00	7.600,00	300,00	7.900,00	7.600,00	300,00
1/240000-582000	Sonstige DGB zur sozialen Sicherheit	2212	3212	20	47.400,00	43.400,00	4.000,00	47.400,00	43.400,00	4.000,00
1/240000-592000	Dotierung von Rückstellungen für Jubiläumszuwendungen	2214			2.500,00	2.500,00				
1/240000-600000	Beleuchtung	2222	3222	24	4.000,00	1.600,00	2.400,00	4.000,00	1.600,00	2.400,00
1/240000-613000	Instandhaltung von sonstigen Grundstückseinrichtungen	2224	3224	24	100,00	100,00		100,00	100,00	
1/240000-614000	Instandhaltung der Gebäude	2224	3224	24	500,00	500,00		500,00	500,00	
1/240000-614100	Instandhaltung Heizungsanlage	2224	3224	24	400,00	400,00		400,00	400,00	
1/240000-616000	Instandhaltung von Maschinen und maschinellen Anlagen, Service	2224	3224	24	1.000,00	1.000,00		1.000,00	1.000,00	
1/240000-618000	Instandhaltung der Einrichtung	2224	3224	24	800,00	500,00	300,00	800,00	500,00	300,00
1/240000-621000	Sonstige Transporte	2222	3222	24	31.100,00	34.100,00	-3.000,00	31.100,00	34.100,00	-3.000,00
1/240000-631000	Telefongebühren	2222	3222	24	100,00	100,00		100,00	100,00	
1/240000-650000	Kreditzinsen	2241	3241	25	40.800,00	56.800,00	-16.000,00	40.800,00	56.800,00	-16.000,00
1/240000-670000	Versicherungen	2222	3222	24	7.300,00	5.700,00	1.600,00	7.300,00	5.700,00	1.600,00
1/240000-680000	Planmäßige Abschreibung	2226			44.800,00	44.400,00	400,00			
1/240000-700000	Miete Kopierer	2223	3223	24	2.200,00	2.100,00	100,00	2.200,00	2.100,00	100,00
1/240000-700100	Pacht KG Spielplatz	2223	3223	24	500,00	500,00		500,00	500,00	
1/240000-710000	Öffentliche Abgaben (Ausgaben), ohne Gebühren gemäß FAG	2225	3225	24	100,00	100,00		100,00	100,00	
1/240000-724000	Reisegebühren	2225	3225	24	500,00	100,00	400,00	500,00	100,00	400,00
1/240000-728000	Entgelte für sonstige Leistungen	2225	3225	24	300,00		300,00	300,00		300,00
1/240000-728200	Kurse	2225	3225	24	1.500,00	500,00	1.000,00	1.500,00	500,00	1.000,00
1/240000-728300	EDV, Lizenz, Wlan	2225	3225	24	600,00	400,00	200,00	600,00	400,00	200,00
1/240000-728400	Kehrgebühren Heizung	2225	3225	24	200,00	200,00		200,00	200,00	
SU 22 / 32	Summe Aufwendungen / Auszahlungen operative Gebarung				432.800,00	435.400,00	-2.600,00	385.500,00	388.500,00	-3.000,00
SA 0 / SA 1	(0) Nettoergebnis (21 - 22) / (1) Geldfluss operative Gebarung (31 - 32)				-266.300,00	-219.700,00	-46.600,00	-225.100,00	-178.900,00	-46.200,00
SA01	Saldo (01) Haushaltsrücklagen (230 - 240)				0,00	0,00	0,00	0,00	0,00	0,00
SA00	Saldo (00) Nettoergebnis nach Haushaltsrücklagen (Saldo 0 + Saldo 01)				-266.300,00	-219.700,00	-46.600,00			
Investive Gebarung										
6/240000+300000	Kapitaltransfers von Bund, Bundesfonds und Bundeskammern		3331	1 33				6.300,00		6.300,00
2/240000+300000	Kapitaltransfers von Bund, Bundesfonds und Bundeskammern, E-Auto		3331	33				13.000,00		13.000,00
6/240000+301000	Kapitaltransfers von Ländern, Landesfonds und Landesammern		3331	1 33				263.600,00	282.000,00	-18.400,00
SU 33	Summe Einzahlungen investive Gebarung							282.900,00	295.000,00	-12.100,00
1/240000-006000	Sonstige Grundstückseinrichtungen		3412	2				3.000,00		3.000,00
5/240000-010000	Gebäude und Bauten		3413	1 40				29.400,00		29.400,00

1. Nachtragsvoranschlag 2025

Marktgemeinde St. Martin-Karlsbach

NVA Ergebnis- und Finanzierungsvoranschlag Detailnachweis

		MVAG		VC QU	Ergebnisvoranschlag		Finanzierungsvoranschlag			
		EH	FH		VA 2025 inkl. NVA	VA 2025	1. NVA	VA 2025 inkl. NVA	VA 2025	1. NVA
1/240000-040000	Fahrzeuge			3414	2			16.400,00	16.000,00	400,00
5/240000-042000	Amts-, Betriebs- und Geschäftsausstattung			3415	1 41			9.600,00		9.600,00
SU 34	Summe Auszahlungen investive Gebarung							58.400,00	16.000,00	42.400,00
SA2	Saldo (2) Geldfluss aus der Investiven Gebarung (33 – 34)							224.500,00	279.000,00	-54.500,00
SA3	Saldo (3) Nettofinanzierungssaldo (Saldo 1 + Saldo 2)							-600,00	100.100,00	-100.700,00
Finanzierungstätigkeit										
SU 35	Summe Einzahlungen aus der Finanzierungstätigkeit							0,00	0,00	0,00
5/240000-346000	Investitionsdarlehen von Finanzunternehmen			3614	1			236.500,00		236.500,00
1/240000-346000	Investitionsdarlehen von Finanzunternehmen			3614	65			77.600,00	90.600,00	-13.000,00
SU 36	Summe Auszahlungen aus der Finanzierungstätigkeit							314.100,00	90.600,00	223.500,00
SA4	Saldo (4) Geldfluss aus der Finanzierungstätigkeit (35 – 36)							-314.100,00	-90.600,00	-223.500,00
SA5	Saldo (5) Geldfluss aus der voranschlagswirksamen Gebarung (Saldo 3 + Saldo 4)							-314.700,00	9.500,00	-324.200,00
26 Sport und außerschulische Leibeserziehung										
262	Sportplätze									
262000	Sportplätze									
Operative Gebarung										
2/262000+813000	Erträge aus der Auflösung von Investitionszuschüssen (Kapitaltransfers)			2127		1.000,00	1.000,00			
SU 21 / 31	Summe Erträge / Einzahlungen operative Gebarung					1.000,00	1.000,00	0,00	0,00	0,00
1/262000-613000	Instandhaltung der Sportanlagen, Fußballplatz			2224	3224 24	2.900,00	2.500,00	400,00	2.900,00	2.500,00 400,00
1/262000-680000	Planmäßige Abschreibung			2226		2.900,00	2.900,00			
SU 22 / 32	Summe Aufwendungen / Auszahlungen operative Gebarung					5.800,00	5.400,00	400,00	2.900,00	2.500,00 400,00
SA 0 / SA 1	(0) Nettoergebnis (21 - 22) / (1) Geldfluss operative Gebarung (31 – 32)					-4.800,00	-4.400,00	-400,00	-2.900,00	-2.500,00 -400,00
SA01	Saldo (01) Haushaltsrücklagen (230 - 240)					0,00	0,00	0,00	0,00	0,00
SA00	Saldo (00) Nettoergebnis nach Haushaltsrücklagen (Saldo 0 + Saldo 01)					-4.800,00	-4.400,00	-400,00		
Investive Gebarung										
SU 33	Summe Einzahlungen investive Gebarung							0,00	0,00	0,00
SU 34	Summe Auszahlungen investive Gebarung							0,00	0,00	0,00
SA2	Saldo (2) Geldfluss aus der Investiven Gebarung (33 – 34)							0,00	0,00	0,00
SA3	Saldo (3) Nettofinanzierungssaldo (Saldo 1 + Saldo 2)							-2.900,00	-2.500,00	-400,00
Finanzierungstätigkeit										
SU 35	Summe Einzahlungen aus der Finanzierungstätigkeit							0,00	0,00	0,00
SU 36	Summe Auszahlungen aus der Finanzierungstätigkeit							0,00	0,00	0,00

1. Nachtragsvoranschlag 2025

Marktgemeinde St. Martin-Karlsbach

NVA Ergebnis- und Finanzierungsvoranschlag Detailnachweis

	MVAG	VC QU	Ergebnisvoranschlag				Finanzierungsvoranschlag			
			EH	FH	VA 2025 inkl. NVA	VA 2025	1. NVA	VA 2025 inkl. NVA	VA 2025	1. NVA
SA4	Saldo (4) Geldfluss aus der Finanzierungstätigkeit (35 – 36)						0,00	0,00	0,00	
SA5	Saldo (5) Geldfluss aus der voranschlagswirksamen Gebarung (Saldo 3 + Saldo 4)						-2.900,00	-2.500,00	-400,00	
265	Tennisplätze und -hallen									
265000	Tennisplätze									
Operative Gebarung										
SU 21 / 31	Summe Erträge / Einzahlungen operative Gebarung				0,00	0,00	0,00	0,00	0,00	
1/265000-711000	Gebühren für die Benützung von Gemeindeeinrichtungen und -anlagen gemäß FAG	2225 3225			300,00	300,00	300,00	300,00		
1/265000-757000	Subvention f. Tennisanlage	2234 3234 27			1.200,00	700,00	500,00	1.200,00	700,00	
SU 22 / 32	Summe Aufwendungen / Auszahlungen operative Gebarung				1.500,00	1.000,00	500,00	1.500,00	1.000,00	
SA 0 / SA 1	(0) Nettoergebnis (21 - 22) / (1) Geldfluss operative Gebarung (31 – 32)				-1.500,00	-1.000,00	-500,00	-1.500,00	-500,00	
SA01	Saldo (01) Haushaltsrücklagen (230 - 240)				0,00	0,00	0,00	0,00	0,00	
SA00	Saldo (00) Nettoergebnis nach Haushaltsrücklagen (Saldo 0 + Saldo 01)				-1.500,00	-1.000,00	-500,00			
Investive Gebarung										
SU 33	Summe Einzahlungen investive Gebarung						0,00	0,00	0,00	
SU 34	Summe Auszahlungen investive Gebarung						0,00	0,00	0,00	
SA2	Saldo (2) Geldfluss aus der Investiven Gebarung (33 – 34)						0,00	0,00	0,00	
SA3	Saldo (3) Nettofinanzierungssaldo (Saldo 1 + Saldo 2)						-1.500,00	-1.000,00	-500,00	
Finanzierungstätigkeit										
SU 35	Summe Einzahlungen aus der Finanzierungstätigkeit						0,00	0,00	0,00	
SU 36	Summe Auszahlungen aus der Finanzierungstätigkeit						0,00	0,00	0,00	
SA4	Saldo (4) Geldfluss aus der Finanzierungstätigkeit (35 – 36)						0,00	0,00	0,00	
SA5	Saldo (5) Geldfluss aus der voranschlagswirksamen Gebarung (Saldo 3 + Saldo 4)						-1.500,00	-1.000,00	-500,00	
269	Sonstige Einrichtungen und Maßnahmen									
269000	Sonstige Einrichtungen und Maßnahmen									
Operative Gebarung										
SU 21 / 31	Summe Erträge / Einzahlungen operative Gebarung				0,00	0,00	0,00	0,00	0,00	
1/269000-600000	Energiebezüge ESV	2222 3222 24			1.700,00	1.400,00	300,00	1.700,00	1.400,00	
1/269000-613000	Instandhaltung Beachvolleyballplatz,	2224 3224 24			3.000,00		3.000,00	3.000,00	3.000,00	
SU 22 / 32	Summe Aufwendungen / Auszahlungen operative Gebarung				4.700,00	1.400,00	3.300,00	4.700,00	1.400,00	
SA 0 / SA 1	(0) Nettoergebnis (21 - 22) / (1) Geldfluss operative Gebarung (31 – 32)				-4.700,00	-1.400,00	-3.300,00	-4.700,00	-1.400,00	
SA01	Saldo (01) Haushaltsrücklagen (230 - 240)				0,00	0,00	0,00	0,00	0,00	
SA00	Saldo (00) Nettoergebnis nach Haushaltsrücklagen (Saldo 0 + Saldo 01)				-4.700,00	-1.400,00	-3.300,00			

1. Nachtragsvoranschlag 2025

Marktgemeinde St. Martin-Karlsbach

NVA Ergebnis- und Finanzierungsvoranschlag Detailnachweis

	MVAG	VC QU	Ergebnisvoranschlag		Finanzierungsvoranschlag						
			EH	FH	VA 2025 inkl. NVA	VA 2025	1. NVA	VA 2025 inkl. NVA	VA 2025	1. NVA	
Investive Gebarung											
2/269000+300000									16.000,00	-16.000,00	
2/269000+301000									4.000,00	-4.000,00	
SU 33									0,00	20.000,00	-20.000,00
1/269000-006000									20.000,00	-20.000,00	
SU 34									0,00	20.000,00	-20.000,00
SA2									0,00	0,00	0,00
SA3									-4.700,00	-1.400,00	-3.300,00
Finanzierungstätigkeit											
SU 35									0,00	0,00	0,00
SU 36									0,00	0,00	0,00
SA4									0,00	0,00	0,00
SA5									-4.700,00	-1.400,00	-3.300,00
27 Erwachsenenbildung											
273 Volksbüchereien											
273000 Volksbüchereien											
Operative Gebarung											
SU 21 / 31									0,00	0,00	0,00
1/273000-680000									100,00	100,00	
SU 22 / 32									100,00	100,00	0,00
SA 0 / SA 1									-100,00	-100,00	0,00
SA01									0,00	0,00	0,00
SA00									-100,00	-100,00	0,00
Investive Gebarung											
SU 33									0,00	0,00	0,00
SU 34									0,00	0,00	0,00
SA2									0,00	0,00	0,00
SA3									0,00	0,00	0,00
Finanzierungstätigkeit											
SU 35									0,00	0,00	0,00
SU 36									0,00	0,00	0,00
SA4									0,00	0,00	0,00

1. Nachtragsvoranschlag 2025

Marktgemeinde St. Martin-Karlsbach

NVA Ergebnis- und Finanzierungsvoranschlag Detailnachweis

	MVAG		VC QU	Ergebnisvoranschlag			Finanzierungsvoranschlag		
	EH	FH		VA 2025 inkl. NVA	VA 2025	1. NVA	VA 2025 inkl. NVA	VA 2025	1. NVA
SA5			Saldo (5) Geldfluss aus der voranschlagswirksamen Gebarung (Saldo 3 + Saldo 4)				0,00	0,00	0,00

1. Nachtragsvoranschlag 2025

Marktgemeinde St. Martin-Karlsbach

NVA Ergebnis- und Finanzierungsvoranschlag Detailnachweis

	MVAG	VC QU	Ergebnisvoranschlag		Finanzierungsvoranschlag					
			EH	FH	VA 2025 inkl. NVA	VA 2025	1. NVA	VA 2025 inkl. NVA	VA 2025	1. NVA
3 Kunst, Kultur und Kultus										
32	Musik und darstellende Kunst									
320	Ausbildung in Musik und darstellender Kunst									
320000	Musikschule									
Operative Gebarung										
2/320000+813000	Erträge aus der Auflösung von Investitionszuschüssen (Kapitaltransfers)	2127			100,00	100,00				
SU 21 / 31	Summe Erträge / Einzahlungen operative Gebarung				100,00	100,00	0,00	0,00	0,00	0,00
1/320000-680000	Planmäßige Abschreibung	2226			1.000,00	1.000,00				
1/320000-700000	Miete Kopierer	2223	3223	24	1.700,00	2.000,00	-300,00	1.700,00	2.000,00	-300,00
1/320000-728000	Entgelte für sonstige Leistungen	2225	3225	24	200,00	200,00		200,00	200,00	
1/320000-752000	Verbandsbeitrag Musikschule	2231	3231	26	57.300,00	60.600,00	-3.300,00	57.300,00	60.600,00	-3.300,00
SU 22 / 32	Summe Aufwendungen / Auszahlungen operative Gebarung				60.200,00	63.800,00	-3.600,00	59.200,00	62.800,00	-3.600,00
SA 0 / SA 1	(0) Nettoergebnis (21 - 22) / (1) Geldfluss operative Gebarung (31 - 32)				-60.100,00	-63.700,00	3.600,00	-59.200,00	-62.800,00	3.600,00
SA01	Saldo (01) Haushaltsrücklagen (230 - 240)				0,00	0,00	0,00	0,00	0,00	0,00
SA00	Saldo (00) Nettoergebnis nach Haushaltsrücklagen (Saldo 0 + Saldo 01)				-60.100,00	-63.700,00	3.600,00			
Investive Gebarung										
SU 33	Summe Einzahlungen investive Gebarung							0,00	0,00	0,00
SU 34	Summe Auszahlungen investive Gebarung							0,00	0,00	0,00
SA2	Saldo (2) Geldfluss aus der Investiven Gebarung (33 - 34)							0,00	0,00	0,00
SA3	Saldo (3) Nettofinanzierungssaldo (Saldo 1 + Saldo 2)							-59.200,00	-62.800,00	3.600,00
Finanzierungstätigkeit										
SU 35	Summe Einzahlungen aus der Finanzierungstätigkeit							0,00	0,00	0,00
SU 36	Summe Auszahlungen aus der Finanzierungstätigkeit							0,00	0,00	0,00
SA4	Saldo (4) Geldfluss aus der Finanzierungstätigkeit (35 - 36)							0,00	0,00	0,00
SA5	Saldo (5) Geldfluss aus der voranschlagswirksamen Gebarung (Saldo 3 + Saldo 4)							-59.200,00	-62.800,00	3.600,00
322	Maßnahmen zur Förderung der Musikpflege									
322000	Maßnahmen zur Förderung der Musikpflege									
Operative Gebarung										
SU 21 / 31	Summe Erträge / Einzahlungen operative Gebarung				0,00	0,00	0,00	0,00	0,00	0,00
1/322000-757000	Transfers an private Organisationen ohne Erwerbszweck, Musikkapelle	2234	3234	27	2.500,00	2.200,00	300,00	2.500,00	2.200,00	300,00
1/322000-768000	Sonstige Transfers an private Haushalte	2234	3234	27	400,00	900,00	-500,00	400,00	900,00	-500,00
SU 22 / 32	Summe Aufwendungen / Auszahlungen operative Gebarung				2.900,00	3.100,00	-200,00	2.900,00	3.100,00	-200,00
SA 0 / SA 1	(0) Nettoergebnis (21 - 22) / (1) Geldfluss operative Gebarung (31 - 32)				-2.900,00	-3.100,00	200,00	-2.900,00	-3.100,00	200,00
SA01	Saldo (01) Haushaltsrücklagen (230 - 240)				0,00	0,00	0,00	0,00	0,00	0,00

1. Nachtragsvoranschlag 2025

NVA Ergebnis- und Finanzierungsvoranschlag Detailnachweis

Marktgemeinde St. Martin-Karlsbach

		MVAG		VC QU	Ergebnisvoranschlag		Finanzierungsvoranschlag			
		EH	FH		VA 2025 inkl. NVA	VA 2025	1. NVA	VA 2025 inkl. NVA	VA 2025	1. NVA
SA00	Saldo (00) Nettoergebnis nach Haushaltsrücklagen (Saldo 0 + Saldo 01)				-2.900,00	-3.100,00	200,00			
Investive Gebarung										
SU 33	Summe Einzahlungen investive Gebarung							0,00	0,00	0,00
SU 34	Summe Auszahlungen investive Gebarung							0,00	0,00	0,00
SA2	Saldo (2) Geldfluss aus der Investiven Gebarung (33 – 34)							0,00	0,00	0,00
SA3	Saldo (3) Nettofinanzierungssaldo (Saldo 1 + Saldo 2)							-2.900,00	-3.100,00	200,00
Finanzierungstätigkeit										
SU 35	Summe Einzahlungen aus der Finanzierungstätigkeit							0,00	0,00	0,00
SU 36	Summe Auszahlungen aus der Finanzierungstätigkeit							0,00	0,00	0,00
SA4	Saldo (4) Geldfluss aus der Finanzierungstätigkeit (35 – 36)							0,00	0,00	0,00
SA5	Saldo (5) Geldfluss aus der voranschlagswirksamen Gebarung (Saldo 3 + Saldo 4)							-2.900,00	-3.100,00	200,00
36 Heimatpflege										
361	Nichtwissenschaftliche Archive									
361000	Nichtwissenschaftliche Archive									
Operative Gebarung										
2/361000+808000	Veräußerung von Büchern, Chroniken	2116	3116	16	100,00	100,00		100,00	100,00	
SU 21 / 31	Summe Erträge / Einzahlungen operative Gebarung				100,00	100,00	0,00	100,00	100,00	0,00
SU 22 / 32	Summe Aufwendungen / Auszahlungen operative Gebarung				0,00	0,00	0,00	0,00	0,00	0,00
SA 0 / SA 1	(0) Nettoergebnis (21 - 22) / (1) Geldfluss operative Gebarung (31 – 32)				100,00	100,00	0,00	100,00	100,00	0,00
SA01	Saldo (01) Haushaltsrücklagen (230 - 240)				0,00	0,00	0,00	0,00	0,00	0,00
SA00	Saldo (00) Nettoergebnis nach Haushaltsrücklagen (Saldo 0 + Saldo 01)				100,00	100,00	0,00	0,00	0,00	0,00
Investive Gebarung										
SU 33	Summe Einzahlungen investive Gebarung							0,00	0,00	0,00
SU 34	Summe Auszahlungen investive Gebarung							0,00	0,00	0,00
SA2	Saldo (2) Geldfluss aus der Investiven Gebarung (33 – 34)							0,00	0,00	0,00
SA3	Saldo (3) Nettofinanzierungssaldo (Saldo 1 + Saldo 2)							100,00	100,00	0,00
Finanzierungstätigkeit										
SU 35	Summe Einzahlungen aus der Finanzierungstätigkeit							0,00	0,00	0,00
SU 36	Summe Auszahlungen aus der Finanzierungstätigkeit							0,00	0,00	0,00
SA4	Saldo (4) Geldfluss aus der Finanzierungstätigkeit (35 – 36)							0,00	0,00	0,00
SA5	Saldo (5) Geldfluss aus der voranschlagswirksamen Gebarung (Saldo 3 + Saldo 4)							100,00	100,00	0,00

1. Nachtragsvoranschlag 2025

Marktgemeinde St. Martin-Karlsbach

NVA Ergebnis- und Finanzierungsvoranschlag Detailnachweis

		MVAG			VC QU	Ergebnisvoranschlag			Finanzierungsvoranschlag			
		EH	FH			VA 2025 inkl. NVA	VA 2025	1. NVA	VA 2025 inkl. NVA	VA 2025	1. NVA	
362	Denkmalpflege											
362000	Denkmalpflege											
Operative Gebarung												
SU 21 / 31	Summe Erträge / Einzahlungen operative Gebarung					0,00	0,00	0,00	0,00	0,00	0,00	0,00
1/362000-600000	Energiebezüge	2222	3222	24		900,00	700,00	200,00	900,00	700,00	200,00	
SU 22 / 32	Summe Aufwendungen / Auszahlungen operative Gebarung					900,00	700,00	200,00	900,00	700,00	200,00	
SA 0 / SA 1	(0) Nettoergebnis (21 - 22) / (1) Geldfluss operative Gebarung (31 - 32)					-900,00	-700,00	-200,00	-900,00	-700,00	-200,00	
SA01	Saldo (01) Haushaltsrücklagen (230 - 240)					0,00	0,00	0,00	0,00	0,00	0,00	
SA00	Saldo (00) Nettoergebnis nach Haushaltsrücklagen (Saldo 0 + Saldo 01)					-900,00	-700,00	-200,00				
Investive Gebarung												
SU 33	Summe Einzahlungen investive Gebarung								0,00	0,00	0,00	
SU 34	Summe Auszahlungen investive Gebarung								0,00	0,00	0,00	
SA2	Saldo (2) Geldfluss aus der Investiven Gebarung (33 - 34)								0,00	0,00	0,00	
SA3	Saldo (3) Nettofinanzierungssaldo (Saldo 1 + Saldo 2)								-900,00	-700,00	-200,00	
Finanzierungstätigkeit												
SU 35	Summe Einzahlungen aus der Finanzierungstätigkeit								0,00	0,00	0,00	
SU 36	Summe Auszahlungen aus der Finanzierungstätigkeit								0,00	0,00	0,00	
SA4	Saldo (4) Geldfluss aus der Finanzierungstätigkeit (35 - 36)								0,00	0,00	0,00	
SA5	Saldo (5) Geldfluss aus der voranschlagswirksamen Gebarung (Saldo 3 + Saldo 4)								-900,00	-700,00	-200,00	
363	Altstadterhaltung und Ortsbildpflege											
363000	Altstadtsanierung und Ortsbildpflege											
Operative Gebarung												
2/363000+813000	Erträge aus der Auflösung von Investitionszuschüssen (Kapitaltransfers)		2127			1.500,00	1.500,00					
SU 21 / 31	Summe Erträge / Einzahlungen operative Gebarung					1.500,00	1.500,00	0,00	0,00	0,00	0,00	
1/363000-400000	Geringwertige Wirtschaftsgüter (GWG)	2221	3221	23		200,00		200,00	200,00		200,00	
1/363000-420000	Roh-, Hilfs- und Baustoffe	2221	3221	23		2.700,00	2.200,00	500,00	2.700,00	2.200,00	500,00	
1/363000-459000	Sonstige Verbrauchsgüter, Hundekotbeutel	2221	3221	23		1.200,00	1.200,00		1.200,00	1.200,00		
1/363000-613000	Instandhaltung von sonstigen Grundstückseinrichtungen, Brunnen	2224	3224			2.800,00		2.800,00	2.800,00		2.800,00	
1/363000-618100	Instandhaltung Tische u. Bänke, Brücke Hauptstr.	2224	3224	24		200,00	200,00		200,00	200,00		
1/363000-680000	Planmäßige Abschreibung	2226				7.700,00	7.700,00					
1/363000-728200	Entgelte f. sonstige Leistungen	2225	3225	24		600,00	600,00		600,00	600,00		
1/363000-757000	Transfers an private Organisationen ohne Erwerbszweck	2234	3234			11.300,00		11.300,00	11.300,00		11.300,00	
SU 22 / 32	Summe Aufwendungen / Auszahlungen operative Gebarung					26.700,00	11.900,00	14.800,00	19.000,00	4.200,00	14.800,00	

1. Nachtragsvoranschlag 2025

Marktgemeinde St. Martin-Karlsbach

NVA Ergebnis- und Finanzierungsvoranschlag Detailnachweis

	MVAG	VC QU	Ergebnisvoranschlag		Finanzierungsvoranschlag					
			EH	FH	VA 2025 inkl. NVA	VA 2025	1. NVA	VA 2025 inkl. NVA	VA 2025	1. NVA
SA 0 / SA 1	(0) Nettoergebnis (21 - 22) / (1) Geldfluss operative Gebarung (31 – 32)				-25.200,00	-10.400,00	-14.800,00	-19.000,00	-4.200,00	-14.800,00
SA01	Saldo (01) Haushaltsrücklagen (230 - 240)				0,00	0,00	0,00	0,00	0,00	0,00
SA00	Saldo (00) Nettoergebnis nach Haushaltsrücklagen (Saldo 0 + Saldo 01)				-25.200,00	-10.400,00	-14.800,00			
Investive Gebarung										
SU 33	Summe Einzahlungen investive Gebarung						0,00	0,00	0,00	0,00
SU 34	Summe Auszahlungen investive Gebarung						0,00	0,00	0,00	0,00
SA2	Saldo (2) Geldfluss aus der Investiven Gebarung (33 – 34)						0,00	0,00	0,00	0,00
SA3	Saldo (3) Nettofinanzierungssaldo (Saldo 1 + Saldo 2)						-19.000,00	-4.200,00	-14.800,00	
Finanzierungstätigkeit										
SU 35	Summe Einzahlungen aus der Finanzierungstätigkeit						0,00	0,00	0,00	0,00
SU 36	Summe Auszahlungen aus der Finanzierungstätigkeit						0,00	0,00	0,00	0,00
SA4	Saldo (4) Geldfluss aus der Finanzierungstätigkeit (35 – 36)						0,00	0,00	0,00	0,00
SA5	Saldo (5) Geldfluss aus der voranschlagswirksamen Gebarung (Saldo 3 + Saldo 4)						-19.000,00	-4.200,00	-14.800,00	
369	Sonstige Einrichtungen und Maßnahmen									
369000	Sonstige Einrichtungen und Maßnahmen									
Operative Gebarung										
SU 21 / 31	Summe Erträge / Einzahlungen operative Gebarung				0,00	0,00	0,00	0,00	0,00	0,00
1/369000-757000	Transfers an private Org. ÖKB, Salutpatronen	2234 3234 27			200,00	200,00	200,00	200,00	200,00	
SU 22 / 32	Summe Aufwendungen / Auszahlungen operative Gebarung				200,00	200,00	0,00	200,00	200,00	0,00
SA 0 / SA 1	(0) Nettoergebnis (21 - 22) / (1) Geldfluss operative Gebarung (31 – 32)				-200,00	-200,00	0,00	-200,00	-200,00	0,00
SA01	Saldo (01) Haushaltsrücklagen (230 - 240)				0,00	0,00	0,00	0,00	0,00	0,00
SA00	Saldo (00) Nettoergebnis nach Haushaltsrücklagen (Saldo 0 + Saldo 01)				-200,00	-200,00	0,00			
Investive Gebarung										
2/369000+301000	Kapitaltransfers von Ländern, Landesfonds und Landeskammern	3331						5.000,00		5.000,00
SU 33	Summe Einzahlungen investive Gebarung						5.000,00	0,00	5.000,00	
1/369000-015000	Kulturgüter unbeweglich	3416 2					4.000,00		4.000,00	
SU 34	Summe Auszahlungen investive Gebarung						4.000,00	0,00	4.000,00	
SA2	Saldo (2) Geldfluss aus der Investiven Gebarung (33 – 34)						1.000,00	0,00	1.000,00	
SA3	Saldo (3) Nettofinanzierungssaldo (Saldo 1 + Saldo 2)						800,00	-200,00	1.000,00	
Finanzierungstätigkeit										
SU 35	Summe Einzahlungen aus der Finanzierungstätigkeit						0,00	0,00	0,00	0,00
SU 36	Summe Auszahlungen aus der Finanzierungstätigkeit						0,00	0,00	0,00	0,00
SA4	Saldo (4) Geldfluss aus der Finanzierungstätigkeit (35 – 36)						0,00	0,00	0,00	0,00
SA5	Saldo (5) Geldfluss aus der voranschlagswirksamen Gebarung (Saldo 3 + Saldo 4)						800,00	-200,00	1.000,00	

1. Nachtragsvoranschlag 2025

Marktgemeinde St. Martin-Karlsbach

NVA Ergebnis- und Finanzierungsvoranschlag Detailnachweis

	MVAG	VC QU	Ergebnisvoranschlag		Finanzierungsvoranschlag					
			EH	FH	VA 2025 inkl. NVA	VA 2025	1. NVA	VA 2025 inkl. NVA	VA 2025	1. NVA
4 Soziale Wohlfahrt und Wohnbauförderung										
41	Allgemeine öffentliche Wohlfahrt									
419	Sonstige Einrichtungen und Maßnahmen									
419000	Sonstige Einrichtungen und Maßnahmen									
Operative Gebarung										
SU 21 / 31	Summe Erträge / Einzahlungen operative Gebarung			0,00	0,00	0,00	0,00	0,00	0,00	0,00
1/419000-751000	Wohnsitzgemeinde- beitrags - SHG	2231	3231	26	3.100,00	3.100,00		3.100,00	3.100,00	
1/419000-751100	Sozialhilfeumlage	2231	3231	26	349.000,00	349.000,00		349.000,00	349.000,00	
SU 22 / 32	Summe Aufwendungen / Auszahlungen operative Gebarung			352.100,00	352.100,00	0,00	352.100,00	352.100,00	0,00	0,00
SA 0 / SA 1	(0) Nettoergebnis (21 - 22) / (1) Geldfluss operative Gebarung (31 - 32)			-352.100,00	-352.100,00	0,00	-352.100,00	-352.100,00	0,00	0,00
SA01	Saldo (01) Haushaltsrücklagen (230 - 240)			0,00	0,00	0,00	0,00	0,00	0,00	0,00
SA00	Saldo (00) Nettoergebnis nach Haushaltsrücklagen (Saldo 0 + Saldo 01)			-352.100,00	-352.100,00	0,00				
Investive Gebarung										
SU 33	Summe Einzahlungen investive Gebarung						0,00	0,00	0,00	0,00
SU 34	Summe Auszahlungen investive Gebarung						0,00	0,00	0,00	0,00
SA2	Saldo (2) Geldfluss aus der Investiven Gebarung (33 - 34)						0,00	0,00	0,00	0,00
SA3	Saldo (3) Nettofinanzierungssaldo (Saldo 1 + Saldo 2)						-352.100,00	-352.100,00	0,00	0,00
Finanzierungstätigkeit										
SU 35	Summe Einzahlungen aus der Finanzierungstätigkeit						0,00	0,00	0,00	0,00
SU 36	Summe Auszahlungen aus der Finanzierungstätigkeit						0,00	0,00	0,00	0,00
SA4	Saldo (4) Geldfluss aus der Finanzierungstätigkeit (35 - 36)						0,00	0,00	0,00	0,00
SA5	Saldo (5) Geldfluss aus der voranschlagswirksamen Gebarung (Saldo 3 + Saldo 4)						-352.100,00	-352.100,00	0,00	0,00
42	Freie Wohlfahrt									
423	Essen auf Rädern									
423000	Essen auf Rädern									
Operative Gebarung										
SU 21 / 31	Summe Erträge / Einzahlungen operative Gebarung			0,00	0,00	0,00	0,00	0,00	0,00	0,00
1/423000-430000	Lebensmittel	2221	3221	23	6.800,00	6.200,00	600,00	6.800,00	6.200,00	600,00
SU 22 / 32	Summe Aufwendungen / Auszahlungen operative Gebarung			6.800,00	6.200,00	600,00	6.800,00	6.200,00	600,00	600,00
SA 0 / SA 1	(0) Nettoergebnis (21 - 22) / (1) Geldfluss operative Gebarung (31 - 32)			-6.800,00	-6.200,00	-600,00	-6.800,00	-6.200,00	-600,00	-600,00
SA01	Saldo (01) Haushaltsrücklagen (230 - 240)			0,00	0,00	0,00	0,00	0,00	0,00	0,00
SA00	Saldo (00) Nettoergebnis nach Haushaltsrücklagen (Saldo 0 + Saldo 01)			-6.800,00	-6.200,00	-600,00				
Investive Gebarung										
SU 33	Summe Einzahlungen investive Gebarung						0,00	0,00	0,00	0,00

1. Nachtragsvoranschlag 2025

Marktgemeinde St. Martin-Karlsbach

NVA Ergebnis- und Finanzierungsvoranschlag Detailnachweis

		MVAG VC QU			Ergebnisvoranschlag			Finanzierungsvoranschlag		
		EH	FH		VA 2025 inkl. NVA	VA 2025	1. NVA	VA 2025 inkl. NVA	VA 2025	1. NVA
SU 34	Summe Auszahlungen investive Gebarung							0,00	0,00	0,00
SA2	Saldo (2) Geldfluss aus der Investiven Gebarung (33 – 34)							0,00	0,00	0,00
SA3	Saldo (3) Nettofinanzierungssaldo (Saldo 1 + Saldo 2)							-6.800,00	-6.200,00	-600,00
Finanzierungstätigkeit										
SU 35	Summe Einzahlungen aus der Finanzierungstätigkeit							0,00	0,00	0,00
SU 36	Summe Auszahlungen aus der Finanzierungstätigkeit							0,00	0,00	0,00
SA4	Saldo (4) Geldfluss aus der Finanzierungstätigkeit (35 – 36)							0,00	0,00	0,00
SA5	Saldo (5) Geldfluss aus der voranschlagswirksamen Gebarung (Saldo 3 + Saldo 4)							-6.800,00	-6.200,00	-600,00
429	Sonstige Einrichtungen und Maßnahmen									
429000	Sonstige Einrichtungen und Maßnahmen									
Operative Gebarung										
SU 21 / 31	Summe Erträge / Einzahlungen operative Gebarung				0,00	0,00	0,00	0,00	0,00	0,00
1/429000-757000	Transfers an priv. Org., Tagesmütter, Frauenberatung	2234	3234	27	800,00		800,00	800,00		800,00
1/429000-768000	Freie Wohlfahrt für Bedürftige (Spenden)	2234	3234	27	300,00	400,00	-100,00	300,00	400,00	-100,00
SU 22 / 32	Summe Aufwendungen / Auszahlungen operative Gebarung				1.100,00	400,00	700,00	1.100,00	400,00	700,00
SA 0 / SA 1	(0) Nettoergebnis (21 - 22) / (1) Geldfluss operative Gebarung (31 – 32)				-1.100,00	-400,00	-700,00	-1.100,00	-400,00	-700,00
SA01	Saldo (01) Haushaltsrücklagen (230 - 240)				0,00	0,00	0,00	0,00	0,00	0,00
SA00	Saldo (00) Nettoergebnis nach Haushaltsrücklagen (Saldo 0 + Saldo 01)				-1.100,00	-400,00	-700,00			
Investive Gebarung										
SU 33	Summe Einzahlungen investive Gebarung							0,00	0,00	0,00
SU 34	Summe Auszahlungen investive Gebarung							0,00	0,00	0,00
SA2	Saldo (2) Geldfluss aus der Investiven Gebarung (33 – 34)							0,00	0,00	0,00
SA3	Saldo (3) Nettofinanzierungssaldo (Saldo 1 + Saldo 2)							-1.100,00	-400,00	-700,00
Finanzierungstätigkeit										
SU 35	Summe Einzahlungen aus der Finanzierungstätigkeit							0,00	0,00	0,00
SU 36	Summe Auszahlungen aus der Finanzierungstätigkeit							0,00	0,00	0,00
SA4	Saldo (4) Geldfluss aus der Finanzierungstätigkeit (35 – 36)							0,00	0,00	0,00
SA5	Saldo (5) Geldfluss aus der voranschlagswirksamen Gebarung (Saldo 3 + Saldo 4)							-1.100,00	-400,00	-700,00
43	Jugendwohlfahrt									
439	Sonstige Einrichtungen und Maßnahmen									
439000	Sonstige Einrichtungen und Maßnahmen									
Operative Gebarung										
2/439000+829000	Einnahmen Kinderflohmkt	2116	3116	18	300,00	300,00		300,00	300,00	

1. Nachtragsvoranschlag 2025

NVA Ergebnis- und Finanzierungsvoranschlag Detailnachweis

Marktgemeinde St. Martin-Karlsbach

		MVAG		VC QU	Ergebnisvoranschlag		Finanzierungsvoranschlag			
		EH	FH		VA 2025 inkl. NVA	VA 2025	1. NVA	VA 2025 inkl. NVA	VA 2025	1. NVA
2/439000+829200	Einnahmen Kindertage	2116	3116	18	400,00	400,00		400,00	400,00	
SU 21 / 31	Summe Erträge / Einzahlungen operative Gebarung				700,00	700,00	0,00	700,00	700,00	0,00
1/439000-621000	Sonstige Transporte, Disco Bus	2222	3222	24	1.500,00	3.500,00	-2.000,00	1.500,00	3.500,00	-2.000,00
1/439000-728200	Ausgaben Kindertage	2225	3225	24	1.900,00	1.900,00		1.900,00	1.900,00	
1/439000-728500	Kinderflohmarkt	2225	3225	24	100,00	100,00		100,00	100,00	
1/439000-751000	Kinder- und Jugendhilfe-Umlage	2231	3231	26	66.000,00	66.000,00		66.000,00	66.000,00	
1/439000-768100	Zuschuss Tagesmütter, Krabbelgruppe	2234	3234	27	2.900,00	2.900,00		2.900,00	2.900,00	
SU 22 / 32	Summe Aufwendungen / Auszahlungen operative Gebarung				72.400,00	74.400,00	-2.000,00	72.400,00	74.400,00	-2.000,00
SA 0 / SA 1	(0) Nettoergebnis (21 - 22) / (1) Geldfluss operative Gebarung (31 - 32)				-71.700,00	-73.700,00	2.000,00	-71.700,00	-73.700,00	2.000,00
SA01	Saldo (01) Haushaltsrücklagen (230 - 240)				0,00	0,00	0,00	0,00	0,00	0,00
SA00	Saldo (00) Nettoergebnis nach Haushaltsrücklagen (Saldo 0 + Saldo 01)				-71.700,00	-73.700,00	2.000,00			
Investive Gebarung										
SU 33	Summe Einzahlungen investive Gebarung							0,00	0,00	0,00
SU 34	Summe Auszahlungen investive Gebarung							0,00	0,00	0,00
SA2	Saldo (2) Geldfluss aus der Investiven Gebarung (33 - 34)							0,00	0,00	0,00
SA3	Saldo (3) Nettofinanzierungssaldo (Saldo 1 + Saldo 2)							-71.700,00	-73.700,00	2.000,00
Finanzierungstätigkeit										
SU 35	Summe Einzahlungen aus der Finanzierungstätigkeit							0,00	0,00	0,00
SU 36	Summe Auszahlungen aus der Finanzierungstätigkeit							0,00	0,00	0,00
SA4	Saldo (4) Geldfluss aus der Finanzierungstätigkeit (35 - 36)							0,00	0,00	0,00
SA5	Saldo (5) Geldfluss aus der voranschlagswirksamen Gebarung (Saldo 3 + Saldo 4)							-71.700,00	-73.700,00	2.000,00
46	Familienpolitische Maßnahmen									
469	Sonstige Maßnahmen									
469000	Sonstige Maßnahmen									
Operative Gebarung										
SU 21 / 31	Summe Erträge / Einzahlungen operative Gebarung				0,00	0,00	0,00	0,00	0,00	0,00
1/469000-413000	Wickelrucksäcke u. Gutscheine	2221	3221	23	2.300,00	2.300,00		2.300,00	2.300,00	
SU 22 / 32	Summe Aufwendungen / Auszahlungen operative Gebarung				2.300,00	2.300,00	0,00	2.300,00	2.300,00	0,00
SA 0 / SA 1	(0) Nettoergebnis (21 - 22) / (1) Geldfluss operative Gebarung (31 - 32)				-2.300,00	-2.300,00	0,00	-2.300,00	-2.300,00	0,00
SA01	Saldo (01) Haushaltsrücklagen (230 - 240)				0,00	0,00	0,00	0,00	0,00	0,00
SA00	Saldo (00) Nettoergebnis nach Haushaltsrücklagen (Saldo 0 + Saldo 01)				-2.300,00	-2.300,00	0,00			
Investive Gebarung										
SU 33	Summe Einzahlungen investive Gebarung							0,00	0,00	0,00
SU 34	Summe Auszahlungen investive Gebarung							0,00	0,00	0,00
SA2	Saldo (2) Geldfluss aus der Investiven Gebarung (33 - 34)							0,00	0,00	0,00
SA3	Saldo (3) Nettofinanzierungssaldo (Saldo 1 + Saldo 2)							-2.300,00	-2.300,00	0,00

1. Nachtragsvoranschlag 2025

NVA Ergebnis- und Finanzierungsvoranschlag Detailnachweis

Marktgemeinde St. Martin-Karlsbach

	MVAG	VC QU	Ergebnisvoranschlag			Finanzierungsvoranschlag				
			EH	FH	VA 2025 inkl. NVA	VA 2025	1. NVA	VA 2025 inkl. NVA	VA 2025	1. NVA
Finanzierungstätigkeit										
SU 35							0,00	0,00	0,00	
SU 36							0,00	0,00	0,00	
SA4							0,00	0,00	0,00	
SA5							-2.300,00	-2.300,00	0,00	
48 Wohnbauförderung										
480 Allgemeine Wohnbauförderung										
480000 Wohnbauförderung										
Operative Gebarung										
SU 21 / 31					0,00	0,00	0,00	0,00	0,00	0,00
1/480000-778000					9.000,00	10.000,00	-1.000,00			
SU 22 / 32					9.000,00	10.000,00	-1.000,00	0,00	0,00	0,00
SA 0 / SA 1					-9.000,00	-10.000,00	1.000,00	0,00	0,00	0,00
SA01					0,00	0,00	0,00	0,00	0,00	0,00
SA00					-9.000,00	-10.000,00	1.000,00			
Investive Gebarung										
SU 33							0,00	0,00	0,00	
1/480000-778000							9.000,00	10.000,00	-1.000,00	
SU 34							9.000,00	10.000,00	-1.000,00	
SA2							-9.000,00	-10.000,00	1.000,00	
SA3							-9.000,00	-10.000,00	1.000,00	
Finanzierungstätigkeit										
SU 35							0,00	0,00	0,00	
SU 36							0,00	0,00	0,00	
SA4							0,00	0,00	0,00	
SA5							-9.000,00	-10.000,00	1.000,00	

1. Nachtragsvoranschlag 2025

Marktgemeinde St. Martin-Karlsbach

NVA Ergebnis- und Finanzierungsvoranschlag Detailnachweis

		MVAG		VC QU	Ergebnisvoranschlag		Finanzierungsvoranschlag		
		EH	FH		VA 2025 inkl. NVA	VA 2025	1. NVA	VA 2025 inkl. NVA	VA 2025
5 Gesundheit									
51	Gesundheitsdienst								
510	Medizinische Bereichsversorgung								
510000	Medizinische Bereichs- versorgung								
Operative Gebarung									
SU 21 / 31	Summe Erträge / Einzahlungen operative Gebarung				0,00	0,00	0,00	0,00	0,00
1/510000-751000	Beitrag an Pensionsverband, Kosten gemeindeärztl. Dienst	2231	3231	26	7.300,00	7.100,00	200,00	7.300,00	7.100,00
SU 22 / 32	Summe Aufwendungen / Auszahlungen operative Gebarung				7.300,00	7.100,00	200,00	7.300,00	7.100,00
SA 0 / SA 1	(0) Nettoergebnis (21 - 22) / (1) Geldfluss operative Gebarung (31 – 32)				-7.300,00	-7.100,00	-200,00	-7.300,00	-7.100,00
SA01	Saldo (01) Haushaltsrücklagen (230 - 240)				0,00	0,00	0,00	0,00	0,00
SA00	Saldo (00) Nettoergebnis nach Haushaltsrücklagen (Saldo 0 + Saldo 01)				-7.300,00	-7.100,00	-200,00		
Investive Gebarung									
SU 33	Summe Einzahlungen investive Gebarung							0,00	0,00
SU 34	Summe Auszahlungen investive Gebarung							0,00	0,00
SA2	Saldo (2) Geldfluss aus der Investiven Gebarung (33 – 34)							0,00	0,00
SA3	Saldo (3) Nettofinanzierungssaldo (Saldo 1 + Saldo 2)							-7.300,00	-7.100,00
Finanzierungstätigkeit									
SU 35	Summe Einzahlungen aus der Finanzierungstätigkeit							0,00	0,00
SU 36	Summe Auszahlungen aus der Finanzierungstätigkeit							0,00	0,00
SA4	Saldo (4) Geldfluss aus der Finanzierungstätigkeit (35 – 36)							0,00	0,00
SA5	Saldo (5) Geldfluss aus der voranschlagswirksamen Gebarung (Saldo 3 + Saldo 4)							-7.300,00	-7.100,00
512	Sonstige medizinische Beratung und Betreuung								
512000	Sonstige medizinische Beratung und Betreuung								
Operative Gebarung									
2/512000+828000	Einnahmen, Rückersätze Gesunde Gemeinde	2116	3116	18	5.800,00	6.000,00	-200,00	5.800,00	6.000,00
SU 21 / 31	Summe Erträge / Einzahlungen operative Gebarung				5.800,00	6.000,00	-200,00	5.800,00	6.000,00
1/512000-400000	Geringwertige Wirtschaftsgüter (GWG), Gesunde Gemeinde	2221	3221		200,00	200,00		200,00	200,00
1/512000-728000	Gesunde Gemeinde	2225	3225	24	5.800,00	7.200,00	-1.400,00	5.800,00	7.200,00
SU 22 / 32	Summe Aufwendungen / Auszahlungen operative Gebarung				6.000,00	7.400,00	-1.400,00	6.000,00	7.400,00
SA 0 / SA 1	(0) Nettoergebnis (21 - 22) / (1) Geldfluss operative Gebarung (31 – 32)				-200,00	-1.400,00	1.200,00	-200,00	-1.400,00
SA01	Saldo (01) Haushaltsrücklagen (230 - 240)				0,00	0,00	0,00	0,00	0,00
SA00	Saldo (00) Nettoergebnis nach Haushaltsrücklagen (Saldo 0 + Saldo 01)				-200,00	-1.400,00	1.200,00		

1. Nachtragsvoranschlag 2025

Marktgemeinde St. Martin-Karlsbach

NVA Ergebnis- und Finanzierungsvoranschlag Detailnachweis

	MVAG EH FH	VC QU	Ergebnisvoranschlag		Finanzierungsvoranschlag				
			VA 2025 inkl. NVA	VA 2025	1. NVA	VA 2025 inkl. NVA	VA 2025	1. NVA	
Investive Gebarung									
SU 33			Summe Einzahlungen investive Gebarung				0,00	0,00	0,00
SU 34			Summe Auszahlungen investive Gebarung				0,00	0,00	0,00
SA2			Saldo (2) Geldfluss aus der Investiven Gebarung (33 – 34)				0,00	0,00	0,00
SA3			Saldo (3) Nettofinanzierungssaldo (Saldo 1 + Saldo 2)				-200,00	-1.400,00	1.200,00
Finanzierungstätigkeit									
SU 35			Summe Einzahlungen aus der Finanzierungstätigkeit				0,00	0,00	0,00
SU 36			Summe Auszahlungen aus der Finanzierungstätigkeit				0,00	0,00	0,00
SA4			Saldo (4) Geldfluss aus der Finanzierungstätigkeit (35 – 36)				0,00	0,00	0,00
SA5			Saldo (5) Geldfluss aus der voranschlagswirksamen Gebarung (Saldo 3 + Saldo 4)				-200,00	-1.400,00	1.200,00
516			Schulgesundheitsdienst						
516000			Schulgesundheits- dienst						
Operative Gebarung									
SU 21 / 31			Summe Erträge / Einzahlungen operative Gebarung		0,00	0,00	0,00	0,00	0,00
1/516000-728000			Schulkinderuntersuchung	2225 3225 24	1.400,00	1.400,00	1.400,00	1.400,00	
SU 22 / 32			Summe Aufwendungen / Auszahlungen operative Gebarung		1.400,00	1.400,00	0,00	1.400,00	1.400,00
SA 0 / SA 1			(0) Nettoergebnis (21 - 22) / (1) Geldfluss operative Gebarung (31 – 32)		-1.400,00	-1.400,00	0,00	-1.400,00	-1.400,00
SA01			Saldo (01) Haushaltsrücklagen (230 - 240)		0,00	0,00	0,00	0,00	0,00
SA00			Saldo (00) Nettoergebnis nach Haushaltsrücklagen (Saldo 0 + Saldo 01)		-1.400,00	-1.400,00	0,00		
Investive Gebarung									
SU 33			Summe Einzahlungen investive Gebarung				0,00	0,00	0,00
SU 34			Summe Auszahlungen investive Gebarung				0,00	0,00	0,00
SA2			Saldo (2) Geldfluss aus der Investiven Gebarung (33 – 34)				0,00	0,00	0,00
SA3			Saldo (3) Nettofinanzierungssaldo (Saldo 1 + Saldo 2)				-1.400,00	-1.400,00	0,00
Finanzierungstätigkeit									
SU 35			Summe Einzahlungen aus der Finanzierungstätigkeit				0,00	0,00	0,00
SU 36			Summe Auszahlungen aus der Finanzierungstätigkeit				0,00	0,00	0,00
SA4			Saldo (4) Geldfluss aus der Finanzierungstätigkeit (35 – 36)				0,00	0,00	0,00
SA5			Saldo (5) Geldfluss aus der voranschlagswirksamen Gebarung (Saldo 3 + Saldo 4)				-1.400,00	-1.400,00	0,00
519			Sonstige Einrichtungen und Maßnahmen						
519100			Sonstige Einrichtungen und Maßnahmen						
Operative Gebarung									
SU 21 / 31			Summe Erträge / Einzahlungen operative Gebarung		0,00	0,00	0,00	0,00	0,00
SU 22 / 32			Summe Aufwendungen / Auszahlungen operative Gebarung		0,00	0,00	0,00	0,00	0,00
SA 0 / SA 1			(0) Nettoergebnis (21 - 22) / (1) Geldfluss operative Gebarung (31 – 32)		0,00	0,00	0,00	0,00	0,00

1. Nachtragsvoranschlag 2025

Marktgemeinde St. Martin-Karlsbach

NVA Ergebnis- und Finanzierungsvoranschlag Detailnachweis

		MVAG		VC QU	Ergebnisvoranschlag			Finanzierungsvoranschlag		
		EH	FH		VA 2025 inkl. NVA	VA 2025	1. NVA	VA 2025 inkl. NVA	VA 2025	1. NVA
SA01	Saldo (01) Haushaltsrücklagen (230 - 240)				0,00	0,00	0,00	0,00	0,00	0,00
SA00	Saldo (00) Nettoergebnis nach Haushaltsrücklagen (Saldo 0 + Saldo 01)				0,00	0,00	0,00			
Investive Gebarung										
SU 33	Summe Einzahlungen investive Gebarung							0,00	0,00	0,00
SU 34	Summe Auszahlungen investive Gebarung							0,00	0,00	0,00
SA2	Saldo (2) Geldfluss aus der Investiven Gebarung (33 – 34)							0,00	0,00	0,00
SA3	Saldo (3) Nettofinanzierungssaldo (Saldo 1 + Saldo 2)							0,00	0,00	0,00
Finanzierungstätigkeit										
SU 35	Summe Einzahlungen aus der Finanzierungstätigkeit							0,00	0,00	0,00
SU 36	Summe Auszahlungen aus der Finanzierungstätigkeit							0,00	0,00	0,00
SA4	Saldo (4) Geldfluss aus der Finanzierungstätigkeit (35 – 36)							0,00	0,00	0,00
SA5	Saldo (5) Geldfluss aus der voranschlagswirksamen Gebarung (Saldo 3 + Saldo 4)							0,00	0,00	0,00
52	Umweltschutz									
522	Reinhaltung der Luft									
522000	Stromtankstelle									
Operative Gebarung										
2/522000+808000	Veräußerungen von Waren, Stromtankstelle	2116	3116	16	400,00	400,00		400,00	400,00	
2/522000+813000	Erträge aus der Auflösung von Investitionszuschüssen (Kapitaltransfers)	2127			800,00	800,00				
SU 21 / 31	Summe Erträge / Einzahlungen operative Gebarung				1.200,00	1.200,00	0,00	400,00	400,00	0,00
1/522000-616000	Instandhaltung von Maschinen und maschinellen Anlagen	2224	3224	24	300,00	300,00		300,00	300,00	
1/522000-680000	Planmäßige Abschreibung	2226			1.400,00	1.400,00				
1/522000-700000	Miet- und Pachtaufwand	2223	3223	24	500,00	100,00	400,00	1.300,00	100,00	1.200,00
SU 22 / 32	Summe Aufwendungen / Auszahlungen operative Gebarung				2.200,00	1.800,00	400,00	1.600,00	400,00	1.200,00
SA 0 / SA 1	(0) Nettoergebnis (21 - 22) / (1) Geldfluss operative Gebarung (31 – 32)				-1.000,00	-600,00	-400,00	-1.200,00	0,00	-1.200,00
SA01	Saldo (01) Haushaltsrücklagen (230 - 240)				0,00	0,00	0,00	0,00	0,00	0,00
SA00	Saldo (00) Nettoergebnis nach Haushaltsrücklagen (Saldo 0 + Saldo 01)				-1.000,00	-600,00	-400,00			
Investive Gebarung										
SU 33	Summe Einzahlungen investive Gebarung							0,00	0,00	0,00
SU 34	Summe Auszahlungen investive Gebarung							0,00	0,00	0,00
SA2	Saldo (2) Geldfluss aus der Investiven Gebarung (33 – 34)							0,00	0,00	0,00
SA3	Saldo (3) Nettofinanzierungssaldo (Saldo 1 + Saldo 2)							-1.200,00	0,00	-1.200,00
Finanzierungstätigkeit										
SU 35	Summe Einzahlungen aus der Finanzierungstätigkeit							0,00	0,00	0,00

1. Nachtragsvoranschlag 2025

NVA Ergebnis- und Finanzierungsvoranschlag Detailnachweis

Marktgemeinde St. Martin-Karlsbach

	MVAG	VC QU	Ergebnisvoranschlag			Finanzierungsvoranschlag					
			EH	FH	VA 2025 inkl. NVA	VA 2025	1. NVA	VA 2025 inkl. NVA	VA 2025	1. NVA	
SU 36			Summe Auszahlungen aus der Finanzierungstätigkeit					0,00	0,00	0,00	
SA4			Saldo (4) Geldfluss aus der Finanzierungstätigkeit (35 – 36)					0,00	0,00	0,00	
SA5			Saldo (5) Geldfluss aus der voranschlagswirksamen Gebarung (Saldo 3 + Saldo 4)					-1.200,00	0,00	-1.200,00	
527			Müllbeseitigung								
527000			Müllbeseitigung								
Operative Gebarung											
SU 21 / 31			Summe Erträge / Einzahlungen operative Gebarung			0,00	0,00	0,00	0,00	0,00	
1/527000-752000			2231	3231	26	900,00	900,00	900,00	900,00		
SU 22 / 32			Summe Aufwendungen / Auszahlungen operative Gebarung			900,00	900,00	0,00	900,00	900,00	0,00
SA 0 / SA 1			(0) Nettoergebnis (21 - 22) / (1) Geldfluss operative Gebarung (31 – 32)			-900,00	-900,00	0,00	-900,00	-900,00	0,00
SA01			Saldo (01) Haushaltsrücklagen (230 - 240)			0,00	0,00	0,00	0,00	0,00	0,00
SA00			Saldo (00) Nettoergebnis nach Haushaltsrücklagen (Saldo 0 + Saldo 01)			-900,00	-900,00	0,00			
Investive Gebarung											
SU 33			Summe Einzahlungen investive Gebarung					0,00	0,00	0,00	
SU 34			Summe Auszahlungen investive Gebarung					0,00	0,00	0,00	
SA2			Saldo (2) Geldfluss aus der Investiven Gebarung (33 – 34)					0,00	0,00	0,00	
SA3			Saldo (3) Nettofinanzierungssaldo (Saldo 1 + Saldo 2)					-900,00	-900,00	0,00	
Finanzierungstätigkeit											
SU 35			Summe Einzahlungen aus der Finanzierungstätigkeit					0,00	0,00	0,00	
SU 36			Summe Auszahlungen aus der Finanzierungstätigkeit					0,00	0,00	0,00	
SA4			Saldo (4) Geldfluss aus der Finanzierungstätigkeit (35 – 36)					0,00	0,00	0,00	
SA5			Saldo (5) Geldfluss aus der voranschlagswirksamen Gebarung (Saldo 3 + Saldo 4)					-900,00	-900,00	0,00	
53			Rettungs- und Warndienste								
530			Rettungsdienste								
530000			Rettungsdienste								
Operative Gebarung											
SU 21 / 31			Summe Erträge / Einzahlungen operative Gebarung			0,00	0,00	0,00	0,00	0,00	
1/530000-757100			2234	3234	27	800,00		800,00	800,00	800,00	
1/530000-777000			Kapitaltransfers an private Organisationen ohne Erwerbszweck				1.600,00	-1.600,00			
SU 22 / 32			Summe Aufwendungen / Auszahlungen operative Gebarung			800,00	1.600,00	-800,00	800,00	0,00	800,00
SA 0 / SA 1			(0) Nettoergebnis (21 - 22) / (1) Geldfluss operative Gebarung (31 – 32)			-800,00	-1.600,00	800,00	-800,00	0,00	-800,00
SA01			Saldo (01) Haushaltsrücklagen (230 - 240)			0,00	0,00	0,00	0,00	0,00	0,00
SA00			Saldo (00) Nettoergebnis nach Haushaltsrücklagen (Saldo 0 + Saldo 01)			-800,00	-1.600,00	800,00			

1. Nachtragsvoranschlag 2025

Marktgemeinde St. Martin-Karlsbach

NVA Ergebnis- und Finanzierungsvoranschlag Detailnachweis

	MVAG EH FH	VC QU	Ergebnisvoranschlag			Finanzierungsvoranschlag		
			VA 2025 inkl. NVA	VA 2025	1. NVA	VA 2025 inkl. NVA	VA 2025	1. NVA
Investive Gebarung								
SU 33	Summe Einzahlungen investive Gebarung					0,00	0,00	0,00
1/530000-777000	Kapitaltransfers an private Organisationen ohne Erwerbszweck	3434					1.600,00	-1.600,00
SU 34	Summe Auszahlungen investive Gebarung					0,00	1.600,00	-1.600,00
SA2	Saldo (2) Geldfluss aus der Investiven Gebarung (33 – 34)					0,00	-1.600,00	1.600,00
SA3	Saldo (3) Nettofinanzierungssaldo (Saldo 1 + Saldo 2)					-800,00	-1.600,00	800,00
Finanzierungstätigkeit								
SU 35	Summe Einzahlungen aus der Finanzierungstätigkeit					0,00	0,00	0,00
SU 36	Summe Auszahlungen aus der Finanzierungstätigkeit					0,00	0,00	0,00
SA4	Saldo (4) Geldfluss aus der Finanzierungstätigkeit (35 – 36)					0,00	0,00	0,00
SA5	Saldo (5) Geldfluss aus der voranschlagswirksamen Gebarung (Saldo 3 + Saldo 4)					-800,00	-1.600,00	800,00
56	Krankenanstalten anderer Rechtsträger							
562	Sprengelbeiträge							
562000	Beitr. d. Gemeinden z. Krankenanstaltenspr.							
Operative Gebarung								
SU 21 / 31	Summe Erträge / Einzahlungen operative Gebarung		0,00	0,00	0,00	0,00	0,00	0,00
1/562000-752000	Sprengelbeitrag NÖKAS (Zweckaufwand)	2231 3231 26	543.000,00	540.000,00	3.000,00	543.000,00	540.000,00	3.000,00
SU 22 / 32	Summe Aufwendungen / Auszahlungen operative Gebarung		543.000,00	540.000,00	3.000,00	543.000,00	540.000,00	3.000,00
SA 0 / SA 1	(0) Nettoergebnis (21 - 22) / (1) Geldfluss operative Gebarung (31 – 32)		-543.000,00	-540.000,00	-3.000,00	-543.000,00	-540.000,00	-3.000,00
SA01	Saldo (01) Haushaltsrücklagen (230 - 240)		0,00	0,00	0,00	0,00	0,00	0,00
SA00	Saldo (00) Nettoergebnis nach Haushaltsrücklagen (Saldo 0 + Saldo 01)		-543.000,00	-540.000,00	-3.000,00			
Investive Gebarung								
SU 33	Summe Einzahlungen investive Gebarung					0,00	0,00	0,00
SU 34	Summe Auszahlungen investive Gebarung					0,00	0,00	0,00
SA2	Saldo (2) Geldfluss aus der Investiven Gebarung (33 – 34)					0,00	0,00	0,00
SA3	Saldo (3) Nettofinanzierungssaldo (Saldo 1 + Saldo 2)					-543.000,00	-540.000,00	-3.000,00
Finanzierungstätigkeit								
SU 35	Summe Einzahlungen aus der Finanzierungstätigkeit					0,00	0,00	0,00
SU 36	Summe Auszahlungen aus der Finanzierungstätigkeit					0,00	0,00	0,00
SA4	Saldo (4) Geldfluss aus der Finanzierungstätigkeit (35 – 36)					0,00	0,00	0,00
SA5	Saldo (5) Geldfluss aus der voranschlagswirksamen Gebarung (Saldo 3 + Saldo 4)					-543.000,00	-540.000,00	-3.000,00
562100	Beitr. d. Gemeinden z. Krankenanstaltenspr.							
Operative Gebarung								
SU 21 / 31	Summe Erträge / Einzahlungen operative Gebarung		0,00	0,00	0,00	0,00	0,00	0,00

1. Nachtragsvoranschlag 2025

NVA Ergebnis- und Finanzierungsvoranschlag Detailnachweis

Marktgemeinde St. Martin-Karlsbach

		MVAG		VC QU	Ergebnisvoranschlag			Finanzierungsvoranschlag		
		EH	FH		VA 2025 inkl. NVA	VA 2025	1. NVA	VA 2025 inkl. NVA	VA 2025	1. NVA
1/562100-752000	Transfers an Gemeinden, Gemeindeverbände (ohne marktbestimmte Tätigkeit) und Gemeindefonds	2231	3231	26	100,00	100,00		100,00	100,00	
SU 22 / 32	Summe Aufwendungen / Auszahlungen operative Gebarung				100,00	100,00	0,00	100,00	100,00	0,00
SA 0 / SA 1	(0) Nettoergebnis (21 - 22) / (1) Geldfluss operative Gebarung (31 – 32)				-100,00	-100,00	0,00	-100,00	-100,00	0,00
SA01	Saldo (01) Haushaltsrücklagen (230 - 240)				0,00	0,00	0,00	0,00	0,00	0,00
SA00	Saldo (00) Nettoergebnis nach Haushaltsrücklagen (Saldo 0 + Saldo 01)				-100,00	-100,00	0,00			
Investive Gebarung										
SU 33	Summe Einzahlungen investive Gebarung							0,00	0,00	0,00
SU 34	Summe Auszahlungen investive Gebarung							0,00	0,00	0,00
SA2	Saldo (2) Geldfluss aus der Investiven Gebarung (33 – 34)							0,00	0,00	0,00
SA3	Saldo (3) Nettofinanzierungssaldo (Saldo 1 + Saldo 2)							-100,00	-100,00	0,00
Finanzierungstätigkeit										
SU 35	Summe Einzahlungen aus der Finanzierungstätigkeit							0,00	0,00	0,00
SU 36	Summe Auszahlungen aus der Finanzierungstätigkeit							0,00	0,00	0,00
SA4	Saldo (4) Geldfluss aus der Finanzierungstätigkeit (35 – 36)							0,00	0,00	0,00
SA5	Saldo (5) Geldfluss aus der voranschlagswirksamen Gebarung (Saldo 3 + Saldo 4)							-100,00	-100,00	0,00
569	Sonstige Maßnahmen									
569000	Sonstige Maßnahmen									
Operative Gebarung										
SU 21 / 31	Summe Erträge / Einzahlungen operative Gebarung				0,00	0,00	0,00	0,00	0,00	0,00
1/569000-616000	Instandhaltung von Maschinen und maschinellen Anlagen Defibrillator	2224	3224	24	200,00		200,00	200,00		200,00
SU 22 / 32	Summe Aufwendungen / Auszahlungen operative Gebarung				200,00	0,00	200,00	200,00	0,00	200,00
SA 0 / SA 1	(0) Nettoergebnis (21 - 22) / (1) Geldfluss operative Gebarung (31 – 32)				-200,00	0,00	-200,00	-200,00	0,00	-200,00
SA01	Saldo (01) Haushaltsrücklagen (230 - 240)				0,00	0,00	0,00	0,00	0,00	0,00
SA00	Saldo (00) Nettoergebnis nach Haushaltsrücklagen (Saldo 0 + Saldo 01)				-200,00	0,00	-200,00			
Investive Gebarung										
SU 33	Summe Einzahlungen investive Gebarung							0,00	0,00	0,00
SU 34	Summe Auszahlungen investive Gebarung							0,00	0,00	0,00
SA2	Saldo (2) Geldfluss aus der Investiven Gebarung (33 – 34)							0,00	0,00	0,00
SA3	Saldo (3) Nettofinanzierungssaldo (Saldo 1 + Saldo 2)							-200,00	0,00	-200,00
Finanzierungstätigkeit										
SU 35	Summe Einzahlungen aus der Finanzierungstätigkeit							0,00	0,00	0,00
SU 36	Summe Auszahlungen aus der Finanzierungstätigkeit							0,00	0,00	0,00
SA4	Saldo (4) Geldfluss aus der Finanzierungstätigkeit (35 – 36)							0,00	0,00	0,00

1. Nachtragsvoranschlag 2025

Marktgemeinde St. Martin-Karlsbach

NVA Ergebnis- und Finanzierungsvoranschlag Detailnachweis

	MVAG	VC QU	Ergebnisvoranschlag			Finanzierungsvoranschlag				
			EH	FH	VA 2025 inkl. NVA	VA 2025	1. NVA	VA 2025 inkl. NVA	VA 2025	1. NVA
SA5	Saldo (5) Geldfluss aus der voranschlagswirksamen Gebarung (Saldo 3 + Saldo 4)						-200,00	0,00	-200,00	
58	Veterinärmedizin									
581	Maßnahmen der Veterinärmedizin									
581000	Maßnahmen der Veterinärmedizin									
Operative Gebarung										
SU 21 / 31	Summe Erträge / Einzahlungen operative Gebarung				0,00	0,00	0,00	0,00	0,00	0,00
1/581000-726000	Mitgliedsbeitrag Tierschutzverein	2225	3225	24	100,00	100,00		100,00	100,00	
SU 22 / 32	Summe Aufwendungen / Auszahlungen operative Gebarung				100,00	100,00	0,00	100,00	100,00	0,00
SA 0 / SA 1	(0) Nettoergebnis (21 - 22) / (1) Geldfluss operative Gebarung (31 - 32)				-100,00	-100,00	0,00	-100,00	-100,00	0,00
SA01	Saldo (01) Haushaltsrücklagen (230 - 240)				0,00	0,00	0,00	0,00	0,00	0,00
SA00	Saldo (00) Nettoergebnis nach Haushaltsrücklagen (Saldo 0 + Saldo 01)				-100,00	-100,00	0,00			
Investive Gebarung										
SU 33	Summe Einzahlungen investive Gebarung							0,00	0,00	0,00
SU 34	Summe Auszahlungen investive Gebarung							0,00	0,00	0,00
SA2	Saldo (2) Geldfluss aus der Investiven Gebarung (33 - 34)							0,00	0,00	0,00
SA3	Saldo (3) Nettofinanzierungssaldo (Saldo 1 + Saldo 2)							-100,00	-100,00	0,00
Finanzierungstätigkeit										
SU 35	Summe Einzahlungen aus der Finanzierungstätigkeit							0,00	0,00	0,00
SU 36	Summe Auszahlungen aus der Finanzierungstätigkeit							0,00	0,00	0,00
SA4	Saldo (4) Geldfluss aus der Finanzierungstätigkeit (35 - 36)							0,00	0,00	0,00
SA5	Saldo (5) Geldfluss aus der voranschlagswirksamen Gebarung (Saldo 3 + Saldo 4)							-100,00	-100,00	0,00

1. Nachtragsvoranschlag 2025

Marktgemeinde St. Martin-Karlsbach

NVA Ergebnis- und Finanzierungsvoranschlag Detailnachweis

	MVAG	VC	QU	Ergebnisvoranschlag		Finanzierungsvoranschlag				
				EH	FH	VA 2025 inkl. NVA	VA 2025	1. NVA	VA 2025 inkl. NVA	VA 2025
6 Straßen- und Wasserbau, Verkehr										
61	Straßenbau									
612	Gemeindestraßen									
612000	Gemeindestraßen									
Operative Gebarung										
2/612000+813000	Erträge aus der Auflösung von Investitionszuschüssen (Kapitaltransfers)	2127			4.200,00	4.200,00				
2/612000+861100	Zuschüsse des Landes (Zinsen)	2121	3121	15	400,00	400,00		400,00	400,00	
6/612000+871000	Bedarfszuweisungen	2121	3121	1 33	200.000,00	100.000,00	100.000,00	200.000,00	100.000,00	100.000,00
SU 21 / 31	Summe Erträge / Einzahlungen operative Gebarung				204.600,00	104.600,00	100.000,00	200.400,00	100.400,00	100.000,00
1/612000-400000	Straßenbezeichnungen (Schilder)	2221	3221	23	1.500,00	1.500,00		1.500,00	1.500,00	
1/612000-413000	Hausnummerntafeln	2221	3221	23	700,00	500,00	200,00	700,00	500,00	200,00
1/612000-611000	Instandh. d. Gemeindestraßen	2224	3224	24	200,00	200,00		200,00	200,00	
1/612000-640000	Rechtskosten, Gutachten, Gerichtskosten	2222	3222	24	3.100,00	100,00	3.000,00	3.100,00	100,00	3.000,00
1/612000-650000	Kreditzinsen	2241	3241	25	400,00	400,00		400,00	400,00	
1/612000-680000	Planmäßige Abschreibung	2226			154.300,00	154.300,00				
1/612000-700000	Pachtzinse Diözese (Parkplatz)	2223	3223	24	1.100,00	1.100,00		1.100,00	1.100,00	
1/612000-728000	Entgelte f. sonstige Leistungen, Vermessungskosten	2225	3225	24	800,00		800,00	800,00		800,00
SU 22 / 32	Summe Aufwendungen / Auszahlungen operative Gebarung				162.100,00	158.100,00	4.000,00	7.800,00	3.800,00	4.000,00
SA 0 / SA 1	(0) Nettoergebnis (21 - 22) / (1) Geldfluss operative Gebarung (31 - 32)				42.500,00	-53.500,00	96.000,00	192.600,00	96.600,00	96.000,00
SA01	Saldo (01) Haushaltsrücklagen (230 - 240)				0,00	0,00	0,00	0,00	0,00	0,00
SA00	Saldo (00) Nettoergebnis nach Haushaltsrücklagen (Saldo 0 + Saldo 01)				42.500,00	-53.500,00	96.000,00			
Investive Gebarung										
SU 33	Summe Einzahlungen investive Gebarung							0,00	0,00	0,00
5/612000-002000	Straßenbauten		3412	1 40				572.500,00	344.000,00	228.500,00
SU 34	Summe Auszahlungen investive Gebarung							572.500,00	344.000,00	228.500,00
SA2	Saldo (2) Geldfluss aus der Investiven Gebarung (33 - 34)							-572.500,00	-344.000,00	-228.500,00
SA3	Saldo (3) Nettofinanzierungssaldo (Saldo 1 + Saldo 2)							-379.900,00	-247.400,00	-132.500,00
Finanzierungstätigkeit										
SU 35	Summe Einzahlungen aus der Finanzierungstätigkeit							0,00	0,00	0,00
1/612000-346300	Tilgung von Bankdarlehen Am Sonnenhang		3614	65				7.000,00	7.000,00	
1/612000-346800	Tilgung von Bankdarlehen Am See, Bachstraße		3614	65				10.100,00	10.100,00	
SU 36	Summe Auszahlungen aus der Finanzierungstätigkeit							17.100,00	17.100,00	0,00
SA4	Saldo (4) Geldfluss aus der Finanzierungstätigkeit (35 - 36)							-17.100,00	-17.100,00	0,00

1. Nachtragsvoranschlag 2025

Marktgemeinde St. Martin-Karlsbach

NVA Ergebnis- und Finanzierungsvoranschlag Detailnachweis

		MVAG		VC QU	Ergebnisvoranschlag			Finanzierungsvoranschlag		
		EH	FH		VA 2025 inkl. NVA	VA 2025	1. NVA	VA 2025 inkl. NVA	VA 2025	1. NVA
SA5	Saldo (5) Geldfluss aus der voranschlagswirksamen Gebarung (Saldo 3 + Saldo 4)							-397.000,00	-264.500,00	-132.500,00
63	Schutzwasserbau									
631	Konkurrenzgewässer									
631000	Konkurrenzgewässer									
	Operative Gebarung									
SU 21 / 31	Summe Erträge / Einzahlungen operative Gebarung				0,00	0,00	0,00	0,00	0,00	0,00
1/631000-752000	Beiträge an Wasser- verbände	2231	3231	26	3.400,00	3.400,00		3.400,00	3.400,00	
SU 22 / 32	Summe Aufwendungen / Auszahlungen operative Gebarung				3.400,00	3.400,00	0,00	3.400,00	3.400,00	0,00
SA 0 / SA 1	(0) Nettoergebnis (21 - 22) / (1) Geldfluss operative Gebarung (31 – 32)				-3.400,00	-3.400,00	0,00	-3.400,00	-3.400,00	0,00
SA01	Saldo (01) Haushaltsrücklagen (230 - 240)				0,00	0,00	0,00	0,00	0,00	0,00
SA00	Saldo (00) Nettoergebnis nach Haushaltsrücklagen (Saldo 0 + Saldo 01)				-3.400,00	-3.400,00	0,00			
	Investive Gebarung									
SU 33	Summe Einzahlungen investive Gebarung							0,00	0,00	0,00
SU 34	Summe Auszahlungen investive Gebarung							0,00	0,00	0,00
SA2	Saldo (2) Geldfluss aus der Investiven Gebarung (33 – 34)							0,00	0,00	0,00
SA3	Saldo (3) Nettofinanzierungssaldo (Saldo 1 + Saldo 2)							-3.400,00	-3.400,00	0,00
	Finanzierungstätigkeit									
SU 35	Summe Einzahlungen aus der Finanzierungstätigkeit							0,00	0,00	0,00
SU 36	Summe Auszahlungen aus der Finanzierungstätigkeit							0,00	0,00	0,00
SA4	Saldo (4) Geldfluss aus der Finanzierungstätigkeit (35 – 36)							0,00	0,00	0,00
SA5	Saldo (5) Geldfluss aus der voranschlagswirksamen Gebarung (Saldo 3 + Saldo 4)							-3.400,00	-3.400,00	0,00
633	Wildbachverbauung									
633000	Wildbachverbauung									
	Operative Gebarung									
SU 21 / 31	Summe Erträge / Einzahlungen operative Gebarung				0,00	0,00	0,00	0,00	0,00	0,00
5/633000-799000	Zuweisungen an Verrechnungsrücklagen zwischen operativer Gebarung und Projekten	2225		1	11.400,00		11.400,00			
SU 22 / 32	Summe Aufwendungen / Auszahlungen operative Gebarung				11.400,00	0,00	11.400,00	0,00	0,00	0,00
SA 0 / SA 1	(0) Nettoergebnis (21 - 22) / (1) Geldfluss operative Gebarung (31 – 32)				-11.400,00	0,00	-11.400,00	0,00	0,00	0,00
SA01	Saldo (01) Haushaltsrücklagen (230 - 240)				0,00	0,00	0,00	0,00	0,00	0,00
SA00	Saldo (00) Nettoergebnis nach Haushaltsrücklagen (Saldo 0 + Saldo 01)				-11.400,00	0,00	-11.400,00			

1. Nachtragsvoranschlag 2025

Marktgemeinde St. Martin-Karlsbach

NVA Ergebnis- und Finanzierungsvoranschlag Detailnachweis

	MVAG	VC QU	Ergebnisvoranschlag			Finanzierungsvoranschlag					
			EH	FH	VA 2025 inkl. NVA	VA 2025	1. NVA	VA 2025 inkl. NVA	VA 2025	1. NVA	
Investive Gebarung											
6/633000+301000				3331	1	33			11.400,00		11.400,00
				Kapitaltransfers von Ländern, Landesfonds und Landeskammern							
SU 33				Summe Einzahlungen investive Gebarung					11.400,00	0,00	11.400,00
SU 34				Summe Auszahlungen investive Gebarung					0,00	0,00	0,00
SA2				Saldo (2) Geldfluss aus der Investiven Gebarung (33 – 34)					11.400,00	0,00	11.400,00
SA3				Saldo (3) Nettofinanzierungssaldo (Saldo 1 + Saldo 2)					11.400,00	0,00	11.400,00
Finanzierungstätigkeit											
SU 35				Summe Einzahlungen aus der Finanzierungstätigkeit					0,00	0,00	0,00
SU 36				Summe Auszahlungen aus der Finanzierungstätigkeit					0,00	0,00	0,00
SA4				Saldo (4) Geldfluss aus der Finanzierungstätigkeit (35 – 36)					0,00	0,00	0,00
SA5				Saldo (5) Geldfluss aus der voranschlagswirksamen Gebarung (Saldo 3 + Saldo 4)					11.400,00	0,00	11.400,00
639				Sonstige Einrichtungen und Maßnahmen							
639000				Sontige Einrichtungen und Maßnahmen, Bachregulierung							
Operative Gebarung											
SU 21 / 31				Summe Erträge / Einzahlungen operative Gebarung			0,00	0,00	0,00	0,00	0,00
1/639000-400000				2221	3221	23	400,00	200,00	200,00	400,00	200,00
				Geringwertige Wirtschaftsgüter (GWG)							
1/639000-613000				2224	3224	24	800,00	800,00	800,00	800,00	800,00
				Instandhaltung von sonstigen Grundstückseinrichtungen							
1/639000-650000				2241	3241		600,00		600,00	600,00	600,00
				Zinsen für Finanzschulden in Euro							
SU 22 / 32				Summe Aufwendungen / Auszahlungen operative Gebarung			1.800,00	1.000,00	800,00	1.800,00	1.000,00
SA 0 / SA 1				(0) Nettoergebnis (21 - 22) / (1) Geldfluss operative Gebarung (31 – 32)			-1.800,00	-1.000,00	-800,00	-1.800,00	-1.000,00
SA01				Saldo (01) Haushaltsrücklagen (230 - 240)			0,00	0,00	0,00	0,00	0,00
SA00				Saldo (00) Nettoergebnis nach Haushaltsrücklagen (Saldo 0 + Saldo 01)			-1.800,00	-1.000,00	-800,00		
Investive Gebarung											
6/639000+301000				3331	1				57.200,00		57.200,00
				Kapitaltransfers von Ländern, Landesfonds und Landeskammern							
6/639000+307000				3334	1				10.000,00		10.000,00
				Kapitaltransfers von privaten Haushalten und privaten Organisationen ohne Erwerbszweck und andere							
SU 33				Summe Einzahlungen investive Gebarung					67.200,00	0,00	67.200,00
1/639000-050000				3412	2				20.000,00	15.000,00	5.000,00
				Sonderanlagen							
5/639000-050000				3412	1				88.000,00		88.000,00
				Sonderanlagen							
SU 34				Summe Auszahlungen investive Gebarung					108.000,00	15.000,00	93.000,00
SA2				Saldo (2) Geldfluss aus der Investiven Gebarung (33 – 34)					-40.800,00	-15.000,00	-25.800,00
SA3				Saldo (3) Nettofinanzierungssaldo (Saldo 1 + Saldo 2)					-42.600,00	-16.000,00	-26.600,00

1. Nachtragsvoranschlag 2025

Marktgemeinde St. Martin-Karlsbach

NVA Ergebnis- und Finanzierungsvoranschlag Detailnachweis

		MVAG		VC QU	Ergebnisvoranschlag		Finanzierungsvoranschlag			
		EH	FH		VA 2025 inkl. NVA	VA 2025	1. NVA	VA 2025 inkl. NVA	VA 2025	1. NVA
Finanzierungstätigkeit										
6/639000+346000	Investitionsdarlehen von Finanzunternehmen		3514	1				47.200,00		47.200,00
SU 35	Summe Einzahlungen aus der Finanzierungstätigkeit							47.200,00	0,00	47.200,00
1/639000-346000	Investitionsdarlehen von Finanzunternehmen		3614					900,00		900,00
SU 36	Summe Auszahlungen aus der Finanzierungstätigkeit							900,00	0,00	900,00
SA4	Saldo (4) Geldfluss aus der Finanzierungstätigkeit (35 – 36)							46.300,00	0,00	46.300,00
SA5	Saldo (5) Geldfluss aus der voranschlagswirksamen Gebarung (Saldo 3 + Saldo 4)							3.700,00	-16.000,00	19.700,00
64	Straßenverkehr									
640	Einrichtungen und Maßnahmen nach der Straßenverkehrsordnu									
640000	Straßenverkehr									
Operative Gebarung										
2/640000+813000	Erträge aus der Auflösung von Investitionszuschüssen (Kapitaltransfers)		2127		900,00	900,00				
SU 21 / 31	Summe Erträge / Einzahlungen operative Gebarung				900,00	900,00	0,00	0,00	0,00	0,00
1/640000-400000	Geringwertige Wirtschaftsgüter (GWG)	2221	3221	23	500,00	500,00		500,00	500,00	
1/640000-614000	Instandhaltung von Gebäuden und Bauten	2224	3224	24	300,00	200,00	100,00	300,00	200,00	100,00
1/640000-680000	Planmäßige Abschreibung		2226		3.500,00	3.500,00				
SU 22 / 32	Summe Aufwendungen / Auszahlungen operative Gebarung				4.300,00	4.200,00	100,00	800,00	700,00	100,00
SA 0 / SA 1	(0) Nettoergebnis (21 - 22) / (1) Geldfluss operative Gebarung (31 – 32)				-3.400,00	-3.300,00	-100,00	-800,00	-700,00	-100,00
SA01	Saldo (01) Haushaltsrücklagen (230 - 240)				0,00	0,00	0,00	0,00	0,00	0,00
SA00	Saldo (00) Nettoergebnis nach Haushaltsrücklagen (Saldo 0 + Saldo 01)				-3.400,00	-3.300,00	-100,00			
Investive Gebarung										
SU 33	Summe Einzahlungen investive Gebarung							0,00	0,00	0,00
SU 34	Summe Auszahlungen investive Gebarung							0,00	0,00	0,00
SA2	Saldo (2) Geldfluss aus der Investiven Gebarung (33 – 34)							0,00	0,00	0,00
SA3	Saldo (3) Nettofinanzierungssaldo (Saldo 1 + Saldo 2)							-800,00	-700,00	-100,00
Finanzierungstätigkeit										
SU 35	Summe Einzahlungen aus der Finanzierungstätigkeit							0,00	0,00	0,00
SU 36	Summe Auszahlungen aus der Finanzierungstätigkeit							0,00	0,00	0,00
SA4	Saldo (4) Geldfluss aus der Finanzierungstätigkeit (35 – 36)							0,00	0,00	0,00
SA5	Saldo (5) Geldfluss aus der voranschlagswirksamen Gebarung (Saldo 3 + Saldo 4)							-800,00	-700,00	-100,00

1. Nachtragsvoranschlag 2025

Marktgemeinde St. Martin-Karlsbach

NVA Ergebnis- und Finanzierungsvoranschlag Detailnachweis

	MVAG	VC QU	Ergebnisvoranschlag		Finanzierungsvoranschlag				
			EH	FH	VA 2025 inkl. NVA	VA 2025	1. NVA	VA 2025 inkl. NVA	VA 2025
68	Post- und Telekommunikationsdienste								
680	Post- und Telekommunikationsdienste								
680000	Post- und Telekommunikationsdienste								
Operative Gebarung									
SU 21 / 31	Summe Erträge / Einzahlungen operative Gebarung			0,00	0,00	0,00	0,00	0,00	0,00
1/680000-600000	Energiebezüge	2222 3222		200,00	200,00		200,00	200,00	
SU 22 / 32	Summe Aufwendungen / Auszahlungen operative Gebarung			200,00	200,00	0,00	200,00	200,00	0,00
SA 0 / SA 1	(0) Nettoergebnis (21 - 22) / (1) Geldfluss operative Gebarung (31 - 32)			-200,00	-200,00	0,00	-200,00	-200,00	0,00
SA01	Saldo (01) Haushaltsrücklagen (230 - 240)			0,00	0,00	0,00	0,00	0,00	0,00
SA00	Saldo (00) Nettoergebnis nach Haushaltsrücklagen (Saldo 0 + Saldo 01)			-200,00	-200,00	0,00			
Investive Gebarung									
SU 33	Summe Einzahlungen investive Gebarung						0,00	0,00	0,00
SU 34	Summe Auszahlungen investive Gebarung						0,00	0,00	0,00
SA2	Saldo (2) Geldfluss aus der Investiven Gebarung (33 - 34)						0,00	0,00	0,00
SA3	Saldo (3) Nettofinanzierungssaldo (Saldo 1 + Saldo 2)						-200,00	-200,00	0,00
Finanzierungstätigkeit									
SU 35	Summe Einzahlungen aus der Finanzierungstätigkeit						0,00	0,00	0,00
SU 36	Summe Auszahlungen aus der Finanzierungstätigkeit						0,00	0,00	0,00
SA4	Saldo (4) Geldfluss aus der Finanzierungstätigkeit (35 - 36)						0,00	0,00	0,00
SA5	Saldo (5) Geldfluss aus der voranschlagswirksamen Gebarung (Saldo 3 + Saldo 4)						-200,00	-200,00	0,00

1. Nachtragsvoranschlag 2025

Marktgemeinde St. Martin-Karlsbach

NVA Ergebnis- und Finanzierungsvoranschlag Detailnachweis

	MVAG	VC QU	Ergebnisvoranschlag		Finanzierungsvoranschlag					
			EH	FH	VA 2025 inkl. NVA	VA 2025	1. NVA	VA 2025 inkl. NVA	VA 2025	1. NVA
7 Wirtschaftsförderung										
71	Grundlagenverbesserung in der Land- und Forstwirtschaft									
710	Land- und forstwirtschaftlicher Wegebau									
710000	Land- und forstwirtschaftlicher Wegebau									
Operative Gebarung										
2/710000+813000	Erträge aus der Auflösung von Investitionszuschüssen (Kapitaltransfers)	2127			1.400,00	1.400,00				
6/710000+871000	Bedarfszuweisung	2121	3121	1 33	11.300,00	11.300,00		11.300,00	11.300,00	
6/710000+899000	Entnahmen aus Verrechnungsrücklagen zwischen operativer Gebarung und Projekten	2116		1		27.500,00	-27.500,00			
SU 21 / 31	Summe Erträge / Einzahlungen operative Gebarung				12.700,00	40.200,00	-27.500,00	11.300,00	11.300,00	0,00
1/710000-611000	Instandhaltung von Straßenbauten	2224	3224	24	3.000,00		3.000,00	3.000,00		3.000,00
1/710000-650000	Zinsen für Finanzschulden in Euro	2241	3241		400,00		400,00	400,00		400,00
1/710000-680000	Planmäßige Abschreibung	2226			94.600,00	93.100,00	1.500,00			
SU 22 / 32	Summe Aufwendungen / Auszahlungen operative Gebarung				98.000,00	93.100,00	4.900,00	3.400,00	0,00	3.400,00
SA 0 / SA 1	(0) Nettoergebnis (21 - 22) / (1) Geldfluss operative Gebarung (31 - 32)				-85.300,00	-52.900,00	-32.400,00	7.900,00	11.300,00	-3.400,00
SA01	Saldo (01) Haushaltsrücklagen (230 - 240)				0,00	0,00	0,00	0,00	0,00	0,00
SA00	Saldo (00) Nettoergebnis nach Haushaltsrücklagen (Saldo 0 + Saldo 01)				-85.300,00	-52.900,00	-32.400,00			
Investive Gebarung										
6/710000+301000	Kapitaltransfers von Ländern, Landesfonds und Landeskammern		3331	1 33				11.200,00	11.200,00	
SU 33	Summe Einzahlungen investive Gebarung							11.200,00	11.200,00	0,00
5/710000-002000	Straßenbauten, Kosten Güterwegerhaltung		3412	1 40				50.000,00	50.000,00	
SU 34	Summe Auszahlungen investive Gebarung							50.000,00	50.000,00	0,00
SA2	Saldo (2) Geldfluss aus der Investiven Gebarung (33 - 34)							-38.800,00	-38.800,00	0,00
SA3	Saldo (3) Nettofinanzierungssaldo (Saldo 1 + Saldo 2)							-30.900,00	-27.500,00	-3.400,00
Finanzierungstätigkeit										
6/710000+346000	Investitionsdarlehen von Finanzunternehmen		3514	1				27.500,00		27.500,00
SU 35	Summe Einzahlungen aus der Finanzierungstätigkeit							27.500,00	0,00	27.500,00
1/710000-346000	Investitionsdarlehen von Finanzunternehmen		3614					600,00		600,00
SU 36	Summe Auszahlungen aus der Finanzierungstätigkeit							600,00	0,00	600,00
SA4	Saldo (4) Geldfluss aus der Finanzierungstätigkeit (35 - 36)							26.900,00	0,00	26.900,00
SA5	Saldo (5) Geldfluss aus der voranschlagswirksamen Gebarung (Saldo 3 + Saldo 4)							-4.000,00	-27.500,00	23.500,00

1. Nachtragsvoranschlag 2025

Marktgemeinde St. Martin-Karlsbach

NVA Ergebnis- und Finanzierungsvoranschlag Detailnachweis

		MVAG		VC QU	Ergebnisvoranschlag			Finanzierungsvoranschlag			
		EH	FH		VA 2025 inkl. NVA	VA 2025	1. NVA	VA 2025 inkl. NVA	VA 2025	1. NVA	
74	Sonstige Förderung der Land- und Forstwirtschaft										
742	Produktionsförderung										
742000	Sonst. Förderung der Land- u. Forstwirtsch.										
Operative Gebarung											
SU 21 / 31	Summe Erträge / Einzahlungen operative Gebarung				0,00	0,00	0,00	0,00	0,00	0,00	0,00
1/742000-755000	De-minimis	2233	3233	27	14.700,00	14.700,00		14.700,00	14.700,00		
SU 22 / 32	Summe Aufwendungen / Auszahlungen operative Gebarung				14.700,00	14.700,00	0,00	14.700,00	14.700,00	0,00	0,00
SA 0 / SA 1	(0) Nettoergebnis (21 - 22) / (1) Geldfluss operative Gebarung (31 - 32)				-14.700,00	-14.700,00	0,00	-14.700,00	-14.700,00	0,00	0,00
SA01	Saldo (01) Haushaltsrücklagen (230 - 240)				0,00	0,00	0,00	0,00	0,00	0,00	0,00
SA00	Saldo (00) Nettoergebnis nach Haushaltsrücklagen (Saldo 0 + Saldo 01)				-14.700,00	-14.700,00	0,00				
Investive Gebarung											
SU 33	Summe Einzahlungen investive Gebarung							0,00	0,00	0,00	0,00
SU 34	Summe Auszahlungen investive Gebarung							0,00	0,00	0,00	0,00
SA2	Saldo (2) Geldfluss aus der Investiven Gebarung (33 - 34)							0,00	0,00	0,00	0,00
SA3	Saldo (3) Nettofinanzierungssaldo (Saldo 1 + Saldo 2)							-14.700,00	-14.700,00	0,00	0,00
Finanzierungstätigkeit											
SU 35	Summe Einzahlungen aus der Finanzierungstätigkeit							0,00	0,00	0,00	0,00
SU 36	Summe Auszahlungen aus der Finanzierungstätigkeit							0,00	0,00	0,00	0,00
SA4	Saldo (4) Geldfluss aus der Finanzierungstätigkeit (35 - 36)							0,00	0,00	0,00	0,00
SA5	Saldo (5) Geldfluss aus der voranschlagswirksamen Gebarung (Saldo 3 + Saldo 4)							-14.700,00	-14.700,00	0,00	0,00
75	Förderung der Energiewirtschaft										
759	Sonstige Energieträger										
759000	Sonstige Energieträger										
Operative Gebarung											
2/759000+828000	Rückersätze von Aufwendungen, Subvention	2116	3116		10.000,00		10.000,00	10.000,00			10.000,00
SU 21 / 31	Summe Erträge / Einzahlungen operative Gebarung				10.000,00	0,00	10.000,00	10.000,00	0,00	10.000,00	10.000,00
1/759000-757000	Transfers an private Organisationen ohne Erwerbszweck	2234	3234		10.000,00		10.000,00	10.000,00			10.000,00
SU 22 / 32	Summe Aufwendungen / Auszahlungen operative Gebarung				10.000,00	0,00	10.000,00	10.000,00	0,00	10.000,00	10.000,00
SA 0 / SA 1	(0) Nettoergebnis (21 - 22) / (1) Geldfluss operative Gebarung (31 - 32)				0,00	0,00	0,00	0,00	0,00	0,00	0,00
SA01	Saldo (01) Haushaltsrücklagen (230 - 240)				0,00	0,00	0,00	0,00	0,00	0,00	0,00
SA00	Saldo (00) Nettoergebnis nach Haushaltsrücklagen (Saldo 0 + Saldo 01)				0,00	0,00	0,00	0,00	0,00	0,00	0,00
Investive Gebarung											
SU 33	Summe Einzahlungen investive Gebarung							0,00	0,00	0,00	0,00

1. Nachtragsvoranschlag 2025

NVA Ergebnis- und Finanzierungsvoranschlag Detailnachweis

Marktgemeinde St. Martin-Karlsbach

	MVAG	VC QU	Ergebnisvoranschlag			Finanzierungsvoranschlag			
			EH	FH	VA 2025 inkl. NVA	VA 2025	1. NVA	VA 2025 inkl. NVA	VA 2025
SU 34	Summe Auszahlungen investive Gebarung						0,00	0,00	0,00
SA2	Saldo (2) Geldfluss aus der Investiven Gebarung (33 – 34)						0,00	0,00	0,00
SA3	Saldo (3) Nettofinanzierungssaldo (Saldo 1 + Saldo 2)						0,00	0,00	0,00
Finanzierungstätigkeit									
SU 35	Summe Einzahlungen aus der Finanzierungstätigkeit						0,00	0,00	0,00
SU 36	Summe Auszahlungen aus der Finanzierungstätigkeit						0,00	0,00	0,00
SA4	Saldo (4) Geldfluss aus der Finanzierungstätigkeit (35 – 36)						0,00	0,00	0,00
SA5	Saldo (5) Geldfluss aus der voranschlagswirksamen Gebarung (Saldo 3 + Saldo 4)						0,00	0,00	0,00
77	Förderung des Tourismus								
771	Maßnahmen zur Förderung des Tourismus								
771000	Maßnahmen zur Förde- rung des Fremdenverk.								
Operative Gebarung									
2/771000+816000	Stellplatzgebühren	2114 3114 13			200,00	200,00		200,00	200,00
SU 21 / 31	Summe Erträge / Einzahlungen operative Gebarung				200,00	200,00	0,00	200,00	200,00
1/771000-680000	Planmäßige Abschreibung	2226			200,00	200,00			
1/771000-700000	Miet- und Pachtaufwand, Bootssteg	2223 3223 24			300,00	300,00		300,00	300,00
1/771000-726000	Beiträge an Verbände, Leader, Tourismusv., Five4you, Bootssteg	2225 3225 24			4.700,00	4.700,00		4.700,00	4.700,00
1/771000-755000	Transfers an Unternehmen (ohne Finanzunternehmen) und andere	2233 3233 27			2.800,00	3.800,00	-1.000,00	2.800,00	3.800,00
SU 22 / 32	Summe Aufwendungen / Auszahlungen operative Gebarung				8.000,00	9.000,00	-1.000,00	7.800,00	8.800,00
SA 0 / SA 1	(0) Nettoergebnis (21 - 22) / (1) Geldfluss operative Gebarung (31 – 32)				-7.800,00	-8.800,00	1.000,00	-7.600,00	-8.600,00
SA01	Saldo (01) Haushaltsrücklagen (230 - 240)				0,00	0,00	0,00	0,00	0,00
SA00	Saldo (00) Nettoergebnis nach Haushaltsrücklagen (Saldo 0 + Saldo 01)				-7.800,00	-8.800,00	1.000,00		
Investive Gebarung									
SU 33	Summe Einzahlungen investive Gebarung						0,00	0,00	0,00
SU 34	Summe Auszahlungen investive Gebarung						0,00	0,00	0,00
SA2	Saldo (2) Geldfluss aus der Investiven Gebarung (33 – 34)						0,00	0,00	0,00
SA3	Saldo (3) Nettofinanzierungssaldo (Saldo 1 + Saldo 2)						-7.600,00	-8.600,00	1.000,00
Finanzierungstätigkeit									
SU 35	Summe Einzahlungen aus der Finanzierungstätigkeit						0,00	0,00	0,00
SU 36	Summe Auszahlungen aus der Finanzierungstätigkeit						0,00	0,00	0,00
SA4	Saldo (4) Geldfluss aus der Finanzierungstätigkeit (35 – 36)						0,00	0,00	0,00
SA5	Saldo (5) Geldfluss aus der voranschlagswirksamen Gebarung (Saldo 3 + Saldo 4)						-7.600,00	-8.600,00	1.000,00

1. Nachtragsvoranschlag 2025

Marktgemeinde St. Martin-Karlsbach

NVA Ergebnis- und Finanzierungsvoranschlag Detailnachweis

		MVAG		VC QU	Ergebnisvoranschlag			Finanzierungsvoranschlag		
		EH	FH		VA 2025 inkl. NVA	VA 2025	1. NVA	VA 2025 inkl. NVA	VA 2025	1. NVA
78	Förderung von Handel, Gewerbe und Industrie									
782	Wirtschaftspolitische Maßnahmen									
782000	Betriebsförderung									
Operative Gebarung										
2/782000+813000	Erträge aus der Auflösung von Investitionszuschüssen (Kapitaltransfers)		2127		4.900,00	4.900,00				
SU 21 / 31	Summe Erträge / Einzahlungen operative Gebarung				4.900,00	4.900,00	0,00	0,00	0,00	0,00
1/782000-650000	Kreditzinsen	2241	3241	25	1.000,00	1.000,00		1.000,00	1.000,00	
1/782000-680000	Planmäßige Abschreibung	2226			14.900,00	14.900,00				
1/782000-775000	Kapitaltransfers an Unternehmen (ohne Finanzunternehmen) und andere	2233		44	19.200,00	5.600,00	13.600,00			
SU 22 / 32	Summe Aufwendungen / Auszahlungen operative Gebarung				35.100,00	21.500,00	13.600,00	1.000,00	1.000,00	0,00
SA 0 / SA 1	(0) Nettoergebnis (21 - 22) / (1) Geldfluss operative Gebarung (31 – 32)				-30.200,00	-16.600,00	-13.600,00	-1.000,00	-1.000,00	0,00
SA01	Saldo (01) Haushaltsrücklagen (230 - 240)				0,00	0,00	0,00	0,00	0,00	0,00
SA00	Saldo (00) Nettoergebnis nach Haushaltsrücklagen (Saldo 0 + Saldo 01)				-30.200,00	-16.600,00	-13.600,00			
Investive Gebarung										
2/782000+245000	Darlehen an Unternehmungen, Rückersatz		3323	53				5.400,00	5.400,00	
SU 33	Summe Einzahlungen investive Gebarung							5.400,00	5.400,00	0,00
1/782000-775000	Kapitaltransfers an Unternehmen (ohne Finanzunternehmen) und andere		3433	44				19.200,00	5.600,00	13.600,00
SU 34	Summe Auszahlungen investive Gebarung							19.200,00	5.600,00	13.600,00
SA2	Saldo (2) Geldfluss aus der Investiven Gebarung (33 – 34)							-13.800,00	-200,00	-13.600,00
SA3	Saldo (3) Nettofinanzierungssaldo (Saldo 1 + Saldo 2)							-14.800,00	-1.200,00	-13.600,00
Finanzierungstätigkeit										
SU 35	Summe Einzahlungen aus der Finanzierungstätigkeit							0,00	0,00	0,00
1/782000-346000	Tilgung von Bankdarlehen		3614	65				6.500,00	6.500,00	
SU 36	Summe Auszahlungen aus der Finanzierungstätigkeit							6.500,00	6.500,00	0,00
SA4	Saldo (4) Geldfluss aus der Finanzierungstätigkeit (35 – 36)							-6.500,00	-6.500,00	0,00
SA5	Saldo (5) Geldfluss aus der voranschlagswirksamen Gebarung (Saldo 3 + Saldo 4)							-21.300,00	-7.700,00	-13.600,00

1. Nachtragsvoranschlag 2025

Marktgemeinde St. Martin-Karlsbach

NVA Ergebnis- und Finanzierungsvoranschlag Detailnachweis

	MVAG	VC QU	Ergebnisvoranschlag		Finanzierungsvoranschlag					
			EH	FH	VA 2025 inkl. NVA	VA 2025	1. NVA	VA 2025 inkl. NVA	VA 2025	1. NVA
8 Dienstleistungen										
81	Öffentliche Einrichtungen (soweit nicht dem Abschnitt 85 zuzuordnen)									
812	WC-Anlagen									
812000	WC-Anlagen									
Operative Gebarung										
SU 21 / 31	Summe Erträge / Einzahlungen operative Gebarung			0,00	0,00	0,00	0,00	0,00	0,00	0,00
1/812000-400000	Geringwertige Wirtschaftsgüter (GWG)	2221	3221	23	300,00	300,00		300,00	300,00	
1/812000-614000	Instandhaltung von Gebäuden und Bauten	2224	3224		500,00	500,00		500,00	500,00	
SU 22 / 32	Summe Aufwendungen / Auszahlungen operative Gebarung			800,00	800,00	0,00	800,00	800,00	800,00	0,00
SA 0 / SA 1	(0) Nettoergebnis (21 - 22) / (1) Geldfluss operative Gebarung (31 - 32)			-800,00	-800,00	0,00	-800,00	-800,00	-800,00	0,00
SA01	Saldo (01) Haushaltsrücklagen (230 - 240)			0,00	0,00	0,00	0,00	0,00	0,00	0,00
SA00	Saldo (00) Nettoergebnis nach Haushaltsrücklagen (Saldo 0 + Saldo 01)			-800,00	-800,00	0,00				
Investive Gebarung										
SU 33	Summe Einzahlungen investive Gebarung						0,00	0,00	0,00	0,00
SU 34	Summe Auszahlungen investive Gebarung						0,00	0,00	0,00	0,00
SA2	Saldo (2) Geldfluss aus der Investiven Gebarung (33 - 34)						0,00	0,00	0,00	0,00
SA3	Saldo (3) Nettofinanzierungssaldo (Saldo 1 + Saldo 2)						-800,00	-800,00	-800,00	0,00
Finanzierungstätigkeit										
SU 35	Summe Einzahlungen aus der Finanzierungstätigkeit						0,00	0,00	0,00	0,00
SU 36	Summe Auszahlungen aus der Finanzierungstätigkeit						0,00	0,00	0,00	0,00
SA4	Saldo (4) Geldfluss aus der Finanzierungstätigkeit (35 - 36)						0,00	0,00	0,00	0,00
SA5	Saldo (5) Geldfluss aus der voranschlagswirksamen Gebarung (Saldo 3 + Saldo 4)						-800,00	-800,00	-800,00	0,00
813	Müllbeseitigung									
813000	Müllbeseitigung									
Operative Gebarung										
2/813000+808000	Ersätze f. Restmüllsäcke	2116	3116	16	300,00	300,00		300,00	300,00	
SU 21 / 31	Summe Erträge / Einzahlungen operative Gebarung			300,00	300,00	0,00	300,00	300,00	300,00	0,00
1/813000-413000	Ankauf Restmüllsäcke	2221	3221	23	400,00	400,00		400,00	400,00	
1/813000-728000	Entgelte für sonstige Leistungen	2225	3225		300,00		300,00	300,00		300,00
SU 22 / 32	Summe Aufwendungen / Auszahlungen operative Gebarung			700,00	400,00	300,00	700,00	400,00	400,00	300,00
SA 0 / SA 1	(0) Nettoergebnis (21 - 22) / (1) Geldfluss operative Gebarung (31 - 32)			-400,00	-100,00	-300,00	-400,00	-100,00	-100,00	-300,00
SA01	Saldo (01) Haushaltsrücklagen (230 - 240)			0,00	0,00	0,00	0,00	0,00	0,00	0,00
SA00	Saldo (00) Nettoergebnis nach Haushaltsrücklagen (Saldo 0 + Saldo 01)			-400,00	-100,00	-300,00				

1. Nachtragsvoranschlag 2025

Marktgemeinde St. Martin-Karlsbach

NVA Ergebnis- und Finanzierungsvoranschlag Detailnachweis

	MVAG	VC QU	Ergebnisvoranschlag			Finanzierungsvoranschlag					
			EH	FH	VA 2025 inkl. NVA	VA 2025	1. NVA	VA 2025 inkl. NVA	VA 2025	1. NVA	
Investive Gebarung											
SU 33			Summe Einzahlungen investive Gebarung					0,00	0,00	0,00	
SU 34			Summe Auszahlungen investive Gebarung					0,00	0,00	0,00	
SA2			Saldo (2) Geldfluss aus der Investiven Gebarung (33 – 34)					0,00	0,00	0,00	
SA3			Saldo (3) Nettofinanzierungssaldo (Saldo 1 + Saldo 2)					-400,00	-100,00	-300,00	
Finanzierungstätigkeit											
SU 35			Summe Einzahlungen aus der Finanzierungstätigkeit					0,00	0,00	0,00	
SU 36			Summe Auszahlungen aus der Finanzierungstätigkeit					0,00	0,00	0,00	
SA4			Saldo (4) Geldfluss aus der Finanzierungstätigkeit (35 – 36)					0,00	0,00	0,00	
SA5			Saldo (5) Geldfluss aus der voranschlagswirksamen Gebarung (Saldo 3 + Saldo 4)					-400,00	-100,00	-300,00	
814 Straßenreinigung											
814000 Straßenreinigung											
Operative Gebarung											
SU 21 / 31			Summe Erträge / Einzahlungen operative Gebarung			0,00	0,00	0,00	0,00	0,00	
1/814000-455000			Chemische und sonstige artverwandte Mittel, Streusplitt	2221	3221	23	2.300,00	2.300,00		2.300,00	2.300,00
1/814000-680000			Planmäßige Abschreibung	2226			500,00	500,00			
1/814000-728000			Straßenkehren	2225	3225	24	2.100,00	1.600,00	500,00	2.100,00	1.600,00
1/814000-728100			Winterdienst	2225	3225	24	6.200,00	10.200,00	-4.000,00	6.200,00	10.200,00
SU 22 / 32			Summe Aufwendungen / Auszahlungen operative Gebarung			11.100,00	14.600,00	-3.500,00	10.600,00	14.100,00	-3.500,00
SA 0 / SA 1			(0) Nettoergebnis (21 - 22) / (1) Geldfluss operative Gebarung (31 – 32)			-11.100,00	-14.600,00	3.500,00	-10.600,00	-14.100,00	3.500,00
SA01			Saldo (01) Haushaltsrücklagen (230 - 240)			0,00	0,00	0,00	0,00	0,00	0,00
SA00			Saldo (00) Nettoergebnis nach Haushaltsrücklagen (Saldo 0 + Saldo 01)			-11.100,00	-14.600,00	3.500,00			
Investive Gebarung											
SU 33			Summe Einzahlungen investive Gebarung					0,00	0,00	0,00	
SU 34			Summe Auszahlungen investive Gebarung					0,00	0,00	0,00	
SA2			Saldo (2) Geldfluss aus der Investiven Gebarung (33 – 34)					0,00	0,00	0,00	
SA3			Saldo (3) Nettofinanzierungssaldo (Saldo 1 + Saldo 2)					-10.600,00	-14.100,00	3.500,00	
Finanzierungstätigkeit											
SU 35			Summe Einzahlungen aus der Finanzierungstätigkeit					0,00	0,00	0,00	
SU 36			Summe Auszahlungen aus der Finanzierungstätigkeit					0,00	0,00	0,00	
SA4			Saldo (4) Geldfluss aus der Finanzierungstätigkeit (35 – 36)					0,00	0,00	0,00	
SA5			Saldo (5) Geldfluss aus der voranschlagswirksamen Gebarung (Saldo 3 + Saldo 4)					-10.600,00	-14.100,00	3.500,00	

1. Nachtragsvoranschlag 2025

NVA Ergebnis- und Finanzierungsvoranschlag Detailnachweis

Marktgemeinde St. Martin-Karlsbach

		MVAG		VC QU	Ergebnisvoranschlag		Finanzierungsvoranschlag			
		EH	FH		VA 2025 inkl. NVA	VA 2025	1. NVA	VA 2025 inkl. NVA	VA 2025	1. NVA
815	Park- und Gartenanlagen, Kinderspielplätze									
815000	Kinderspielplätze									
Operative Gebarung										
2/815000+813000	Erträge aus der Auflösung von Investitionszuschüssen (Kapitaltransfers)		2127		2.400,00	2.400,00				
SU 21 / 31	Summe Erträge / Einzahlungen operative Gebarung				2.400,00	2.400,00	0,00	0,00	0,00	0,00
1/815000-613000	Instandhaltung von sonstigen Grundstückseinrichtungen		2224	3224	24	1.000,00	500,00	500,00	1.000,00	500,00
1/815000-680000	Planmäßige Abschreibung		2226		6.900,00	6.900,00				
SU 22 / 32	Summe Aufwendungen / Auszahlungen operative Gebarung				7.900,00	7.400,00	500,00	1.000,00	500,00	500,00
SA 0 / SA 1	(0) Nettoergebnis (21 - 22) / (1) Geldfluss operative Gebarung (31 - 32)				-5.500,00	-5.000,00	-500,00	-1.000,00	-500,00	-500,00
SA01	Saldo (01) Haushaltsrücklagen (230 - 240)				0,00	0,00	0,00	0,00	0,00	0,00
SA00	Saldo (00) Nettoergebnis nach Haushaltsrücklagen (Saldo 0 + Saldo 01)				-5.500,00	-5.000,00	-500,00			
Investive Gebarung										
SU 33	Summe Einzahlungen investive Gebarung							0,00	0,00	0,00
SU 34	Summe Auszahlungen investive Gebarung							0,00	0,00	0,00
SA2	Saldo (2) Geldfluss aus der Investiven Gebarung (33 - 34)							0,00	0,00	0,00
SA3	Saldo (3) Nettofinanzierungssaldo (Saldo 1 + Saldo 2)							-1.000,00	-500,00	-500,00
Finanzierungstätigkeit										
SU 35	Summe Einzahlungen aus der Finanzierungstätigkeit							0,00	0,00	0,00
SU 36	Summe Auszahlungen aus der Finanzierungstätigkeit							0,00	0,00	0,00
SA4	Saldo (4) Geldfluss aus der Finanzierungstätigkeit (35 - 36)							0,00	0,00	0,00
SA5	Saldo (5) Geldfluss aus der voranschlagswirksamen Gebarung (Saldo 3 + Saldo 4)							-1.000,00	-500,00	-500,00
816	Öffentliche Beleuchtung und öffentliche Uhren									
816000	Öffentliche Beleuchtung									
Operative Gebarung										
2/816000+813000	Erträge aus der Auflösung von Investitionszuschüssen (Kapitaltransfers)		2127		1.700,00	1.700,00				
2/816000+829000	Sonstige Erträge, Schadenersatz		2116	3116	18	1.400,00	1.100,00	300,00	1.400,00	1.100,00
6/816000+871000	Kapitaltransfers aus Gemeinde-Bedarfszuweisungsmitteln		2121	3121	1	1.000,00		1.000,00	1.000,00	1.000,00
SU 21 / 31	Summe Erträge / Einzahlungen operative Gebarung				4.100,00	2.800,00	1.300,00	2.400,00	1.100,00	1.300,00
1/816000-400000	Geringwertige Wirtschaftsgüter (GWG)		2221	3221	23	600,00	200,00	400,00	600,00	200,00
1/816000-459000	Sonstige Verbrauchsgüter		2221	3221	23	300,00	300,00		300,00	300,00
1/816000-600000	Stromverbrauch		2222	3222	24	15.200,00	11.200,00	4.000,00	15.200,00	11.200,00
1/816000-611000	Instandhaltung von Straßenbauten, Straßenbeleuchtung		2224	3224	24	2.500,00	2.500,00		2.500,00	2.500,00
1/816000-650000	Zinsen für Finanzschulden in Euro		2241	3241		100,00		100,00	100,00	100,00

1. Nachtragsvoranschlag 2025

Marktgemeinde St. Martin-Karlsbach

NVA Ergebnis- und Finanzierungsvoranschlag Detailnachweis

		MVAG		VC QU	Ergebnisvoranschlag			Finanzierungsvoranschlag		
		EH	FH		VA 2025 inkl. NVA	VA 2025	1. NVA	VA 2025 inkl. NVA	VA 2025	1. NVA
1/816000-680000	Planmäßige Abschreibung			2226	22.500,00	22.000,00	500,00			
SU 22 / 32	Summe Aufwendungen / Auszahlungen operative Gebarung				41.200,00	36.200,00	5.000,00	18.700,00	14.200,00	4.500,00
SA 0 / SA 1	(0) Nettoergebnis (21 - 22) / (1) Geldfluss operative Gebarung (31 - 32)				-37.100,00	-33.400,00	-3.700,00	-16.300,00	-13.100,00	-3.200,00
SA01	Saldo (01) Haushaltsrücklagen (230 - 240)				0,00	0,00	0,00	0,00	0,00	0,00
SA00	Saldo (00) Nettoergebnis nach Haushaltsrücklagen (Saldo 0 + Saldo 01)				-37.100,00	-33.400,00	-3.700,00			
Investive Gebarung										
6/816000+300000	Kapitaltransfers von Bund, Bundesfonds und Bundeskammern			3331 1 33				4.000,00		4.000,00
2/816000+301000	Kapitaltransfers von Ländern, Landesfonds und Landeskammern			3331 33					9.000,00	-9.000,00
SU 33	Summe Einzahlungen investive Gebarung							4.000,00	9.000,00	-5.000,00
1/816000-050000	Errichtung u. Erweiter. d. Straßenbeleuchtung			3412 2 40					10.000,00	-10.000,00
5/816000-050000	Sonderanlagen			3412 1				10.000,00		10.000,00
SU 34	Summe Auszahlungen investive Gebarung							10.000,00	10.000,00	0,00
SA2	Saldo (2) Geldfluss aus der Investiven Gebarung (33 - 34)							-6.000,00	-1.000,00	-5.000,00
SA3	Saldo (3) Nettofinanzierungssaldo (Saldo 1 + Saldo 2)							-22.300,00	-14.100,00	-8.200,00
Finanzierungstätigkeit										
6/816000+346000	Investitionsdarlehen von Finanzunternehmen			3514 1				5.000,00		5.000,00
SU 35	Summe Einzahlungen aus der Finanzierungstätigkeit							5.000,00	0,00	5.000,00
1/816000-346000	Investitionsdarlehen von Finanzunternehmen			3614				100,00		100,00
SU 36	Summe Auszahlungen aus der Finanzierungstätigkeit							100,00	0,00	100,00
SA4	Saldo (4) Geldfluss aus der Finanzierungstätigkeit (35 - 36)							4.900,00	0,00	4.900,00
SA5	Saldo (5) Geldfluss aus der voranschlagswirksamen Gebarung (Saldo 3 + Saldo 4)							-17.400,00	-14.100,00	-3.300,00
817	Friedhöfe (einschließlich Einsegnungshallen und Krematorien)									
817000	Friedhöfe (einschl. Einsegnungshallen)									
Operative Gebarung										
2/817000+813000	Erträge aus der Auflösung von Investitionszuschüssen (Kapitaltransfers)			2127	1.200,00	1.200,00				
2/817000+829000	Abdeckplatte abtragen u. wiederversetzen Rückersatz			2116 3116 18	3.900,00	3.900,00		3.900,00	3.900,00	
2/817000+852000	Grabstellengebühren			2113 3113 12	10.000,00	10.000,00		10.000,00	10.000,00	
2/817000+852100	Begräbnis- und Leichenkammergebühren			2113 3113 12	6.000,00	6.000,00		6.000,00	6.000,00	
SU 21 / 31	Summe Erträge / Einzahlungen operative Gebarung				21.100,00	21.100,00	0,00	19.900,00	19.900,00	0,00
1/817000-400000	Geringwert. Anschaff. (GWG)			2221 3221 23	300,00	300,00		300,00	300,00	
1/817000-400200	Geringwertige Wirtschaftsgüter (GWG), Bekleidung			2221 3221 23	500,00	500,00		500,00	500,00	

1. Nachtragsvoranschlag 2025

Marktgemeinde St. Martin-Karlsbach

NVA Ergebnis- und Finanzierungsvoranschlag Detailnachweis

		MVAG		VC QU	Ergebnisvoranschlag		Finanzierungsvoranschlag			
		EH	FH		VA 2025 inkl. NVA	VA 2025	1. NVA	VA 2025 inkl. NVA	VA 2025	1. NVA
1/817000-459000	Sonstige Verbrauchsgüter	2221	3221	23	100,00	100,00		100,00	100,00	
1/817000-511000	Bezüge des Toten- gräbers	2211	3211	20	2.800,00	2.800,00		2.800,00	2.800,00	
1/817000-580000	DGB zum Ausgleichsfond für FBH	2212	3212	20	200,00	200,00		200,00	200,00	
1/817000-582000	DGB z. Soz.Vers.	2212	3212	20	500,00	700,00	-200,00	500,00	700,00	-200,00
1/817000-613000	Instandh. der Wege, Mauern u. Ehrengräber	2224	3224	24	200,00	200,00		200,00	200,00	
1/817000-614000	Instandhaltung der Aufbahrungshalle	2224	3224	24	400,00	400,00		400,00	400,00	
1/817000-616000	Instandhaltung der Maschinen	2224	3224	24	100,00	100,00		100,00	100,00	
1/817000-650000	Zinsen für Finanzschulden in Euro	2241	3241		100,00		100,00	100,00		100,00
1/817000-670000	Versicherungen	2222	3222	24	300,00	300,00		300,00	300,00	
1/817000-680000	Planmäßige Abschreibung	2226			9.500,00	9.500,00				
1/817000-711000	Müllgebühren, Gebühren für die Benützung von Gemeindeeinrichtungen und Anlagen gemäß FAG	2225	3225	24	3.200,00	3.100,00	100,00	3.200,00	3.100,00	100,00
1/817000-720000	Sachkosten der Verwaltung	2225	3225	24	500,00	400,00	100,00	500,00	400,00	100,00
1/817000-720100	Personalkosten Bauhof	2225	3225	24	11.600,00	11.600,00		11.600,00	11.600,00	
1/817000-720200	Personalkosten Verwaltung	2225	3225	24	3.700,00	1.600,00	2.100,00	3.700,00	1.600,00	2.100,00
1/817000-728000	Entgelte für sonstige Leistungen, Abdeckplatte Grab, Überprüfung Grabanlagen	2225	3225	24	3.900,00	3.900,00		3.900,00	3.900,00	
SU 22 / 32	Summe Aufwendungen / Auszahlungen operative Gebarung				37.900,00	35.700,00	2.200,00	28.400,00	26.200,00	2.200,00
SA 0 / SA 1	(0) Nettoergebnis (21 - 22) / (1) Geldfluss operative Gebarung (31 - 32)				-16.800,00	-14.600,00	-2.200,00	-8.500,00	-6.300,00	-2.200,00
SA01	Saldo (01) Haushaltsrücklagen (230 - 240)				0,00	0,00	0,00	0,00	0,00	0,00
SA00	Saldo (00) Nettoergebnis nach Haushaltsrücklagen (Saldo 0 + Saldo 01)				-16.800,00	-14.600,00	-2.200,00			
Investive Gebarung										
SU 33	Summe Einzahlungen investive Gebarung							0,00	0,00	0,00
1/817000-050000	Sonderanlagen, Urnengräber		3412	2 40					10.000,00	-10.000,00
5/817000-050000	Sonderanlagen, Urnengräber		3412	1				9.000,00		9.000,00
SU 34	Summe Auszahlungen investive Gebarung							9.000,00	10.000,00	-1.000,00
SA2	Saldo (2) Geldfluss aus der Investiven Gebarung (33 - 34)							-9.000,00	-10.000,00	1.000,00
SA3	Saldo (3) Nettofinanzierungssaldo (Saldo 1 + Saldo 2)							-17.500,00	-16.300,00	-1.200,00
Finanzierungstätigkeit										
6/817000+346000	Investitionsdarlehen von Finanzunternehmen		3514	1				9.000,00		9.000,00
SU 35	Summe Einzahlungen aus der Finanzierungstätigkeit							9.000,00	0,00	9.000,00
1/817000-346000	Investitionsdarlehen von Finanzunternehmen		3614					200,00		200,00
SU 36	Summe Auszahlungen aus der Finanzierungstätigkeit							200,00	0,00	200,00
SA4	Saldo (4) Geldfluss aus der Finanzierungstätigkeit (35 - 36)							8.800,00	0,00	8.800,00

1. Nachtragsvoranschlag 2025

Marktgemeinde St. Martin-Karlsbach

NVA Ergebnis- und Finanzierungsvoranschlag Detailnachweis

		MVAG		VC QU	Ergebnisvoranschlag		Finanzierungsvoranschlag			
		EH	FH		VA 2025 inkl. NVA	VA 2025	1. NVA	VA 2025 inkl. NVA	VA 2025	1. NVA
SA5	Saldo (5) Geldfluss aus der voranschlagswirksamen Gebarung (Saldo 3 + Saldo 4)							-8.700,00	-16.300,00	7.600,00
82	Betriebsähnliche Einrichtungen und Betriebe									
820	Wirtschaftshöfe									
820000	Bauhof									
Operative Gebarung										
2/820000+813000	Erträge aus der Auflösung von Investitionszuschüssen (Kapitaltransfers)		2127		100,00	100,00				
2/820000+816000	Kostenersätze, Ersatz f. Heurigen garnitur	2114	3114	13	100,00	100,00		100,00	100,00	
2/820000+828000	Rückersatz von Aufwendungen	2116	3116	18	100,00	100,00		100,00	100,00	
2/820000+829000	Sonstige Erträge, Schadenersatzleistungen, div. Verkäufe	2116	3116	18		100,00	-100,00		100,00	-100,00
SU 21 / 31	Summe Erträge / Einzahlungen operative Gebarung				300,00	400,00	-100,00	200,00	300,00	-100,00
1/820000-400000	Geringwert. Anschaffungen (GWG)	2221	3221	23	3.400,00	2.400,00	1.000,00	3.400,00	2.400,00	1.000,00
1/820000-400200	Geringwertige Wirtschaftsgüter (GWG), Bekleidung	2221	3221	23	600,00	600,00		600,00	600,00	
1/820000-402000	Materialien f. innerbetriebliche Leistungen	2221	3221	23	300,00	300,00		300,00	300,00	
1/820000-451000	Brennstoffe	2221	3221	23	200,00	200,00		200,00	200,00	
1/820000-452000	Treibstoffe	2221	3221	23	9.000,00	9.000,00		9.000,00	9.000,00	
1/820000-454000	Reinigung	2221	3221	23	300,00	300,00		300,00	300,00	
1/820000-458000	Mittel zur ärztlichen Betreuung und Gesundheitsvorsorge	2221	3221	23	100,00	100,00		100,00	100,00	
1/820000-459000	Sonstige Verbrauchsgüter	2221	3221	23	4.500,00	4.000,00	500,00	4.500,00	4.000,00	500,00
1/820000-600000	Energiebezüge	2222	3222		1.000,00		1.000,00	1.000,00		1.000,00
1/820000-616000	Instandhaltung der Maschinen	2224	3224	24	5.000,00	6.000,00	-1.000,00	5.000,00	6.000,00	-1.000,00
1/820000-617000	Instandhaltung der Fahrzeuge	2224	3224	24	15.000,00	25.000,00	-10.000,00	15.000,00	25.000,00	-10.000,00
1/820000-618100	Instandhaltg. Gebäude, Tische, Bänke, Überprüfg. Stehleitern	2224	3224	24	400,00	200,00	200,00	400,00	200,00	200,00
1/820000-631000	Handy	2222	3222	24	1.200,00	1.200,00		1.200,00	1.200,00	
1/820000-670000	Versicherungen	2222	3222	24	2.200,00	2.400,00	-200,00	2.200,00	2.400,00	-200,00
1/820000-680000	Planmäßige Abschreibung	2226			33.500,00	33.500,00				
1/820000-700000	Miete Gasflasche	2223	3223	24	100,00	100,00		100,00	100,00	
1/820000-710000	Öffentliche Abgaben, KFZ Steuer (KR), Anmeldekosten	2225	3225	24	1.000,00	600,00	400,00	1.000,00	600,00	400,00
1/820000-728000	Entgelte für sonstige Leistungen	2225	3225		100,00	100,00		100,00	100,00	
SU 22 / 32	Summe Aufwendungen / Auszahlungen operative Gebarung				77.900,00	86.000,00	-8.100,00	44.400,00	52.500,00	-8.100,00
SA 0 / SA 1	(0) Nettoergebnis (21 - 22) / (1) Geldfluss operative Gebarung (31 - 32)				-77.600,00	-85.600,00	8.000,00	-44.200,00	-52.200,00	8.000,00
SA01	Saldo (01) Haushaltsrücklagen (230 - 240)				0,00	0,00	0,00	0,00	0,00	0,00
SA00	Saldo (00) Nettoergebnis nach Haushaltsrücklagen (Saldo 0 + Saldo 01)				-77.600,00	-85.600,00	8.000,00			

1. Nachtragsvoranschlag 2025

Marktgemeinde St. Martin-Karlsbach

NVA Ergebnis- und Finanzierungsvoranschlag Detailnachweis

	MVAG	VC QU	Ergebnisvoranschlag			Finanzierungsvoranschlag				
			EH	FH	VA 2025 inkl. NVA	VA 2025	1. NVA	VA 2025 inkl. NVA	VA 2025	1. NVA
Investive Gebarung										
SU 33								0,00	0,00	0,00
SU 34								0,00	0,00	0,00
SA2								0,00	0,00	0,00
SA3								-44.200,00	-52.200,00	8.000,00
Finanzierungstätigkeit										
SU 35								0,00	0,00	0,00
SU 36								0,00	0,00	0,00
SA4								0,00	0,00	0,00
SA5								-44.200,00	-52.200,00	8.000,00
827										
827000										
Operative Gebarung										
2/827000+852000	Brückenwaage (Wäge- gebühren)	2113	3113	12	300,00	300,00		300,00	300,00	
SU 21 / 31	Summe Erträge / Einzahlungen operative Gebarung				300,00	300,00	0,00	300,00	300,00	0,00
1/827000-600000	Energiebezüge Brückenwaage	2222	3222	24	100,00	100,00		100,00	100,00	
1/827000-619000	Instandhaltung der Brückenwaage	2224	3224	24	1.200,00	200,00	1.000,00	1.200,00	200,00	1.000,00
SU 22 / 32	Summe Aufwendungen / Auszahlungen operative Gebarung				1.300,00	300,00	1.000,00	1.300,00	300,00	1.000,00
SA 0 / SA 1	(0) Nettoergebnis (21 - 22) / (1) Geldfluss operative Gebarung (31 - 32)				-1.000,00	0,00	-1.000,00	-1.000,00	0,00	-1.000,00
SA01	Saldo (01) Haushaltsrücklagen (230 - 240)				0,00	0,00	0,00	0,00	0,00	0,00
SA00	Saldo (00) Nettoergebnis nach Haushaltsrücklagen (Saldo 0 + Saldo 01)				-1.000,00	0,00	-1.000,00			
Investive Gebarung										
SU 33	Summe Einzahlungen investive Gebarung							0,00	0,00	0,00
SU 34	Summe Auszahlungen investive Gebarung							0,00	0,00	0,00
SA2	Saldo (2) Geldfluss aus der Investiven Gebarung (33 - 34)							0,00	0,00	0,00
SA3	Saldo (3) Nettofinanzierungssaldo (Saldo 1 + Saldo 2)							-1.000,00	0,00	-1.000,00
Finanzierungstätigkeit										
SU 35	Summe Einzahlungen aus der Finanzierungstätigkeit							0,00	0,00	0,00
SU 36	Summe Auszahlungen aus der Finanzierungstätigkeit							0,00	0,00	0,00
SA4	Saldo (4) Geldfluss aus der Finanzierungstätigkeit (35 - 36)							0,00	0,00	0,00
SA5	Saldo (5) Geldfluss aus der voranschlagswirksamen Gebarung (Saldo 3 + Saldo 4)							-1.000,00	0,00	-1.000,00

1. Nachtragsvoranschlag 2025

Marktgemeinde St. Martin-Karlsbach

NVA Ergebnis- und Finanzierungsvoranschlag Detailnachweis

	MVAG	VC QU	Ergebnisvoranschlag			Finanzierungsvoranschlag			
			EH	FH	VA 2025 inkl. NVA	VA 2025	1. NVA	VA 2025 inkl. NVA	VA 2025
84	Liegenschaften, Wohn- und Geschäftsgebäude								
840	Grundbesitz								
840000	Grundbesitz								
Operative Gebarung									
SU 21 / 31	Summe Erträge / Einzahlungen operative Gebarung				0,00	0,00	0,00	0,00	0,00
1/840000-710000	Öffentliche Abgaben, ohne Geb. gemäß FAG, Immobilienertragssteuer	2225 3225 24			300,00		300,00	300,00	300,00
SU 22 / 32	Summe Aufwendungen / Auszahlungen operative Gebarung				300,00	0,00	300,00	300,00	0,00
SA 0 / SA 1	(0) Nettoergebnis (21 - 22) / (1) Geldfluss operative Gebarung (31 - 32)				-300,00	0,00	-300,00	0,00	-300,00
SA01	Saldo (01) Haushaltsrücklagen (230 - 240)				0,00	0,00	0,00	0,00	0,00
SA00	Saldo (00) Nettoergebnis nach Haushaltsrücklagen (Saldo 0 + Saldo 01)				-300,00	0,00	-300,00	0,00	0,00
Investive Gebarung									
SU 33	Summe Einzahlungen investive Gebarung						0,00	0,00	0,00
SU 34	Summe Auszahlungen investive Gebarung						0,00	0,00	0,00
SA2	Saldo (2) Geldfluss aus der Investiven Gebarung (33 - 34)						0,00	0,00	0,00
SA3	Saldo (3) Nettofinanzierungssaldo (Saldo 1 + Saldo 2)						-300,00	0,00	-300,00
Finanzierungstätigkeit									
SU 35	Summe Einzahlungen aus der Finanzierungstätigkeit						0,00	0,00	0,00
SU 36	Summe Auszahlungen aus der Finanzierungstätigkeit						0,00	0,00	0,00
SA4	Saldo (4) Geldfluss aus der Finanzierungstätigkeit (35 - 36)						0,00	0,00	0,00
SA5	Saldo (5) Geldfluss aus der voranschlagswirksamen Gebarung (Saldo 3 + Saldo 4)						-300,00	0,00	-300,00
842	Waldbesitz (soweit nicht bei 866)								
842000	Waldbesitz								
Operative Gebarung									
2/842000+810000	Erlös aus Holzverkauf	2114 3114 13			2.500,00	2.500,00	2.500,00	2.500,00	
SU 21 / 31	Summe Erträge / Einzahlungen operative Gebarung				2.500,00	2.500,00	0,00	2.500,00	2.500,00
1/842000-400000	Geringwertige Wirtschaftsgüter (GWG)	2221 3221 23			200,00		200,00		200,00
1/842000-420000	Roh-, Hilfs- und Baustoffe, Jungbäume	2221 3221 23			500,00	500,00	500,00	500,00	
1/842000-459000	Sonstige Verbrauchsgüter	2221 3221 23			100,00	100,00	100,00	100,00	
1/842000-610000	Pflege der Waldgrundstücke	2224 3224 24			900,00	500,00	400,00	900,00	500,00
1/842000-710000	Öffentliche Abgaben, ohne Gebühren gemäß FAG	2225 3225 24			100,00	100,00		100,00	100,00
1/842000-728000	Entgelte für sonstige Leistungen	2225 3225 24			1.700,00	1.700,00		1.700,00	1.700,00
SU 22 / 32	Summe Aufwendungen / Auszahlungen operative Gebarung				3.500,00	2.900,00	600,00	3.500,00	2.900,00
SA 0 / SA 1	(0) Nettoergebnis (21 - 22) / (1) Geldfluss operative Gebarung (31 - 32)				-1.000,00	-400,00	-600,00	-1.000,00	-400,00
SA01	Saldo (01) Haushaltsrücklagen (230 - 240)				0,00	0,00	0,00	0,00	0,00

1. Nachtragsvoranschlag 2025

Marktgemeinde St. Martin-Karlsbach

NVA Ergebnis- und Finanzierungsvoranschlag Detailnachweis

		MVAG VC QU			Ergebnisvoranschlag			Finanzierungsvoranschlag		
		EH	FH		VA 2025 inkl. NVA	VA 2025	1. NVA	VA 2025 inkl. NVA	VA 2025	1. NVA
SA00	Saldo (00) Nettoergebnis nach Haushaltsrücklagen (Saldo 0 + Saldo 01)				-1.000,00	-400,00	-600,00			
Investive Gebarung										
SU 33	Summe Einzahlungen investive Gebarung							0,00	0,00	0,00
SU 34	Summe Auszahlungen investive Gebarung							0,00	0,00	0,00
SA2	Saldo (2) Geldfluss aus der Investiven Gebarung (33 – 34)							0,00	0,00	0,00
SA3	Saldo (3) Nettofinanzierungssaldo (Saldo 1 + Saldo 2)							-1.000,00	-400,00	-600,00
Finanzierungstätigkeit										
SU 35	Summe Einzahlungen aus der Finanzierungstätigkeit							0,00	0,00	0,00
SU 36	Summe Auszahlungen aus der Finanzierungstätigkeit							0,00	0,00	0,00
SA4	Saldo (4) Geldfluss aus der Finanzierungstätigkeit (35 – 36)							0,00	0,00	0,00
SA5	Saldo (5) Geldfluss aus der voranschlagswirksamen Gebarung (Saldo 3 + Saldo 4)							-1.000,00	-400,00	-600,00
846	Wohn- und Geschäftsgebäude (soweit nicht bei 853)									
846000	Wohn- und Geschäfts- gebäude									
Operative Gebarung										
2/846000+816000	Miete Gasthaus	2114	3114	13	200,00	200,00		200,00	200,00	
2/846000+861000	Transfers von Ländern, Landesfonds und Landeskammern	2121	3121	15	8.000,00	8.000,00		8.000,00	8.000,00	
SU 21 / 31	Summe Erträge / Einzahlungen operative Gebarung				8.200,00	8.200,00	0,00	8.200,00	8.200,00	0,00
1/846000-400000	Geringwertige Wirtschaftsgüter (GWG)	2221	3221	23	200,00	200,00		200,00	200,00	
1/846000-451000	Brennstoffe	2221	3221	23	6.500,00	2.500,00	4.000,00	6.500,00	2.500,00	4.000,00
1/846000-600000	Energiebezüge	2222	3222	24	1.400,00	1.100,00	300,00	1.400,00	1.100,00	300,00
1/846000-618000	Instandhaltung von sonstigen Anlagen	2224	3224	24	100,00	100,00		100,00	100,00	
1/846000-650000	Zinsen für Finanzschulden in Euro	2241	3241	25	10.000,00	12.000,00	-2.000,00	10.000,00	12.000,00	-2.000,00
1/846000-670000	Versicherungen	2222	3222	24	1.300,00	1.300,00		1.300,00	1.300,00	
1/846000-680000	Planmäßige Abschreibung	2226			7.100,00	7.100,00				
1/846000-711000	Kanalgebühren, Müllgebühr	2225	3225	24	900,00	800,00	100,00	900,00	800,00	100,00
1/846000-728000	Entgelte für sonstige Leistungen, Kehrgebühren	2225	3225	24	200,00	200,00		200,00	200,00	
SU 22 / 32	Summe Aufwendungen / Auszahlungen operative Gebarung				27.700,00	25.300,00	2.400,00	20.600,00	18.200,00	2.400,00
SA 0 / SA 1	(0) Nettoergebnis (21 - 22) / (1) Geldfluss operative Gebarung (31 – 32)				-19.500,00	-17.100,00	-2.400,00	-12.400,00	-10.000,00	-2.400,00
SA01	Saldo (01) Haushaltsrücklagen (230 - 240)				0,00	0,00	0,00	0,00	0,00	0,00
SA00	Saldo (00) Nettoergebnis nach Haushaltsrücklagen (Saldo 0 + Saldo 01)				-19.500,00	-17.100,00	-2.400,00			
Investive Gebarung										
SU 33	Summe Einzahlungen investive Gebarung							0,00	0,00	0,00
SU 34	Summe Auszahlungen investive Gebarung							0,00	0,00	0,00
SA2	Saldo (2) Geldfluss aus der Investiven Gebarung (33 – 34)							0,00	0,00	0,00
SA3	Saldo (3) Nettofinanzierungssaldo (Saldo 1 + Saldo 2)							-12.400,00	-10.000,00	-2.400,00

1. Nachtragsvoranschlag 2025

Marktgemeinde St. Martin-Karlsbach

NVA Ergebnis- und Finanzierungsvoranschlag Detailnachweis

		MVAG		VC QU	Ergebnisvoranschlag			Finanzierungsvoranschlag		
		EH	FH		VA 2025 inkl. NVA	VA 2025	1. NVA	VA 2025 inkl. NVA	VA 2025	1. NVA
Finanzierungstätigkeit										
SU 35	Summe Einzahlungen aus der Finanzierungstätigkeit							0,00	0,00	0,00
1/846000-346000	Tilgung Investitionsdarlehen von Finanzunternehmen		3614	65				12.200,00	11.000,00	1.200,00
SU 36	Summe Auszahlungen aus der Finanzierungstätigkeit							12.200,00	11.000,00	1.200,00
SA4	Saldo (4) Geldfluss aus der Finanzierungstätigkeit (35 – 36)							-12.200,00	-11.000,00	-1.200,00
SA5	Saldo (5) Geldfluss aus der voranschlagswirksamen Gebarung (Saldo 3 + Saldo 4)							-24.600,00	-21.000,00	-3.600,00
849	Sonstige Liegenschaften									
849000	Sonstige Liegenschaften									
Operative Gebarung										
2/849000+811000	Miet- und Pächtertrag, Mobilfunkanlagen	2115	3115	14	13.100,00	12.300,00	800,00	13.100,00	12.300,00	800,00
SU 21 / 31	Summe Erträge / Einzahlungen operative Gebarung				13.100,00	12.300,00	800,00	13.100,00	12.300,00	800,00
SU 22 / 32	Summe Aufwendungen / Auszahlungen operative Gebarung				0,00	0,00	0,00	0,00	0,00	0,00
SA 0 / SA 1	(0) Nettoergebnis (21 - 22) / (1) Geldfluss operative Gebarung (31 – 32)				13.100,00	12.300,00	800,00	13.100,00	12.300,00	800,00
SA01	Saldo (01) Haushaltsrücklagen (230 - 240)				0,00	0,00	0,00	0,00	0,00	0,00
SA00	Saldo (00) Nettoergebnis nach Haushaltsrücklagen (Saldo 0 + Saldo 01)				13.100,00	12.300,00	800,00			
Investive Gebarung										
SU 33	Summe Einzahlungen investive Gebarung							0,00	0,00	0,00
SU 34	Summe Auszahlungen investive Gebarung							0,00	0,00	0,00
SA2	Saldo (2) Geldfluss aus der Investiven Gebarung (33 – 34)							0,00	0,00	0,00
SA3	Saldo (3) Nettofinanzierungssaldo (Saldo 1 + Saldo 2)							13.100,00	12.300,00	800,00
Finanzierungstätigkeit										
SU 35	Summe Einzahlungen aus der Finanzierungstätigkeit							0,00	0,00	0,00
SU 36	Summe Auszahlungen aus der Finanzierungstätigkeit							0,00	0,00	0,00
SA4	Saldo (4) Geldfluss aus der Finanzierungstätigkeit (35 – 36)							0,00	0,00	0,00
SA5	Saldo (5) Geldfluss aus der voranschlagswirksamen Gebarung (Saldo 3 + Saldo 4)							13.100,00	12.300,00	800,00
85	Betriebe mit marktbestimmter Tätigkeit									
850	Betriebe der Wasserversorgung									
850000	Wasserversorgung									
Operative Gebarung										
2/850000+810000	Erträge aus Leistungen, Einspeisungserträge Photovoltaikanlage	2114	3114	13	2.100,00	4.000,00	-1.900,00	2.100,00	4.000,00	-1.900,00
2/850000+813000	Erträge aus der Auflösung von Investitionszuschüssen (Kapitaltransfers)		2127		15.400,00	15.400,00				
2/850000+828200	Rückersätze von Aufwendungen	2116	3116	18	100,00	100,00		100,00	100,00	

1. Nachtragsvoranschlag 2025

Marktgemeinde St. Martin-Karlsbach

NVA Ergebnis- und Finanzierungsvoranschlag Detailnachweis

		MVAG		VC QU	Ergebnisvoranschlag		Finanzierungsvoranschlag			
		EH	FH		VA 2025 inkl. NVA	VA 2025	1. NVA	VA 2025 inkl. NVA	VA 2025	1. NVA
2/850000+829000	Sonstige Erträge, Schadenersätze	2116	3116	18	1.000,00	1.000,00		1.000,00	1.000,00	
2/850000+852100	Bereitstellungsgebühren	2113	3113	12	14.600,00	14.600,00		14.600,00	14.600,00	
2/850000+852200	Wasserbezugsgebühren	2113	3113	12	108.000,00	108.000,00		108.000,00	108.000,00	
2/850000+860000	Annuitätenzuschüsse des Bundes, KPC Zinsen	2121	3121	15	2.200,00	2.200,00		2.200,00	2.200,00	
SU 21 / 31	Summe Erträge / Einzahlungen operative Gebarung				143.400,00	145.300,00	-1.900,00	128.000,00	129.900,00	-1.900,00
1/850000-400000	Geringwert. Anschaff. (GWG)	2221	3221	23	5.600,00	6.000,00	-400,00	5.600,00	6.000,00	-400,00
1/850000-400200	Geringwertige Wirtschaftsgüter (GWG), Bekleidung	2221	3221	23	500,00	500,00		500,00	500,00	
1/850000-413000	Ankauf Wasser MG Neumarkt	2221	3221	23	1.700,00	1.600,00	100,00	1.700,00	1.600,00	100,00
1/850000-452000	Treibstoffe	2221	3221	23	100,00	100,00		100,00	100,00	
1/850000-459000	Sonstige Verbrauchsgüter, Hydrolit	2221	3221	23	18.000,00	17.300,00	700,00	18.000,00	17.300,00	700,00
1/850000-600000	Strom (Beleuchtung)	2222	3222	24	6.000,00	3.000,00	3.000,00	6.000,00	3.000,00	3.000,00
1/850000-612000	Instandhaltung von Wasser- und Abwasserbauten und -anlagen, Service GWT	2224	3224	24	16.000,00	10.000,00	6.000,00	16.000,00	10.000,00	6.000,00
1/850000-618000	Instandhaltung sonst. Anlage, Service Notstromaggregat	2224	3224	24	100,00	100,00		100,00	100,00	
1/850000-640000	Prüfungskosten, Wasseruntersuchung	2222	3222	24	4.000,00	3.500,00	500,00	4.000,00	3.500,00	500,00
1/850000-650000	Kreditzinsen	2241	3241	25	4.000,00	5.200,00	-1.200,00	4.000,00	5.200,00	-1.200,00
1/850000-670000	Versicherungen	2222	3222	24	2.400,00	2.400,00		2.400,00	2.400,00	
1/850000-680000	Planmäßige Abschreibung	2226			31.400,00	31.400,00				
1/850000-700000	Entg. f. Dienstbarkeit Pfarre, Diözese	2223	3223	24	2.900,00	2.900,00		2.900,00	2.900,00	
1/850000-710000	Gebrauchsabgabe	2225	3225	24	4.200,00	3.800,00	400,00	4.200,00	3.800,00	400,00
1/850000-710100	Körperschaftssteuer	2225	3225	24	800,00	1.300,00	-500,00	800,00	1.300,00	-500,00
1/850000-720000	Sachkosten der Verwaltung	2225	3225	24	1.300,00	1.100,00	200,00	1.300,00	1.100,00	200,00
1/850000-720100	Personalkosten Bauhof	2225	3225	24	20.000,00	20.000,00		20.000,00	20.000,00	
1/850000-720200	Personalkosten Verwaltung	2225	3225	24	9.000,00	5.000,00	4.000,00	9.000,00	5.000,00	4.000,00
1/850000-724000	Reisegebühren	2225	3225	24	100,00	100,00		100,00	100,00	
1/850000-728000	Gemdat Wartungsvertrag, Hausanschlüsse	2225	3225	24	1.000,00	1.100,00	-100,00	1.000,00	1.100,00	-100,00
1/850000-728300	Kurse	2225	3225	24	1.600,00	1.400,00	200,00	1.600,00	1.400,00	200,00
1/850000-752000	Transfers an Gemeinden, Gemeindeverbände (ohne marktbestimmte Tätigkeit) und Gemeindefonds	2231	3231		200,00		200,00	200,00		200,00
1/850000-764000	Entschädigung	2234	3234	27	3.200,00	500,00	2.700,00	3.200,00	500,00	2.700,00
1/850000-775000	Kapitaltransfers an Unternehmen (ohne Finanzunternehmen) und andere	2233		44		7.200,00	-7.200,00			
SU 22 / 32	Summe Aufwendungen / Auszahlungen operative Gebarung				134.100,00	125.500,00	8.600,00	102.700,00	86.900,00	15.800,00
SA 0 / SA 1	(0) Nettoergebnis (21 - 22) / (1) Geldfluss operative Gebarung (31 - 32)				9.300,00	19.800,00	-10.500,00	25.300,00	43.000,00	-17.700,00

1. Nachtragsvoranschlag 2025

NVA Ergebnis- und Finanzierungsvoranschlag Detailnachweis

Marktgemeinde St. Martin-Karlsbach

	MVAG	VC QU	Ergebnisvoranschlag			Finanzierungsvoranschlag				
			EH	FH	VA 2025 inkl. NVA	VA 2025	1. NVA	VA 2025 inkl. NVA	VA 2025	1. NVA
SA01	Saldo (01) Haushaltsrücklagen (230 - 240)				0,00	0,00	0,00	0,00	0,00	0,00
SA00	Saldo (00) Nettoergebnis nach Haushaltsrücklagen (Saldo 0 + Saldo 01)				9.300,00	19.800,00	-10.500,00			
Investive Gebarung										
2/850000+300000	Kapitaltransfers von Bund, Bundesfonds und Bundeskammern, Barwert		3331	33				2.500,00	2.500,00	
6/850000+300000	Kapitaltransfers von Bund, Bundesfonds und Bundeskammern		3331	1 33				10.300,00	5.300,00	5.000,00
2/850000+307000	Kapitaltransfers von privaten Haushalten und privaten Organisationen ohne Erwerbszweck und andere		3334	34				3.000,00	3.000,00	
SU 33	Summe Einzahlungen investive Gebarung							15.800,00	10.800,00	5.000,00
5/850000-004000	Wasser- und Abwasserbauten und -anlagen		3412	1 40				24.600,00		24.600,00
1/850000-775000	Kapitaltransfers an Unternehmen (ohne Finanzunternehmen) und andere		3433	44					7.200,00	-7.200,00
SU 34	Summe Auszahlungen investive Gebarung							24.600,00	7.200,00	17.400,00
SA2	Saldo (2) Geldfluss aus der Investiven Gebarung (33 – 34)							-8.800,00	3.600,00	-12.400,00
SA3	Saldo (3) Nettofinanzierungssaldo (Saldo 1 + Saldo 2)							16.500,00	46.600,00	-30.100,00
Finanzierungstätigkeit										
6/850000+346000	Darlehensaufnahme		3514	1 55				39.400,00	59.000,00	-19.600,00
SU 35	Summe Einzahlungen aus der Finanzierungstätigkeit							39.400,00	59.000,00	-19.600,00
1/850000-346000	Tilgung gefördertes Darlehen Raika		3614	65				38.900,00	43.500,00	-4.600,00
SU 36	Summe Auszahlungen aus der Finanzierungstätigkeit							38.900,00	43.500,00	-4.600,00
SA4	Saldo (4) Geldfluss aus der Finanzierungstätigkeit (35 – 36)							500,00	15.500,00	-15.000,00
SA5	Saldo (5) Geldfluss aus der voranschlagswirksamen Gebarung (Saldo 3 + Saldo 4)							17.000,00	62.100,00	-45.100,00
851 Betriebe der Abwasserbeseitigung										
851000 Abwasserbeseitigung										
Operative Gebarung										
2/851000+813000	Erträge aus der Auflösung von Investitionszuschüssen (Kapitaltransfers)		2127					23.700,00	23.700,00	
2/851000+852100	Kanalbenützungsgebühren		2113	3113	12			285.600,00	284.600,00	1.000,00
2/851000+860000	Annuitätenzuschüsse des Bundes, KPC Zinsen		2121	3121	15			5.200,00	5.200,00	
SU 21 / 31	Summe Erträge / Einzahlungen operative Gebarung							314.500,00	313.500,00	1.000,00
1/851000-400000	Geringwertige Wirtschaftsgüter (GWG)		2221	3221	23			300,00	300,00	
1/851000-600000	Strom (Beleuchtung, Pumpwerke)		2222	3222	24			300,00	200,00	100,00
1/851000-612000	Instandhaltung von Wasser- und Abwasserbauten und -anlagen		2224	3224	24			2.500,00	3.000,00	-500,00
1/851000-631000	Telekommunikationsdienste		2222	3222	24			100,00	100,00	

1. Nachtragsvoranschlag 2025

Marktgemeinde St. Martin-Karlsbach

NVA Ergebnis- und Finanzierungsvoranschlag Detailnachweis

		MVAG		VC QU	Ergebnisvoranschlag			Finanzierungsvoranschlag		
		EH	FH		VA 2025 inkl. NVA	VA 2025	1. NVA	VA 2025 inkl. NVA	VA 2025	1. NVA
1/851000-650000	Kreditzinsen	2241	3241	25	7.500,00	5.900,00	1.600,00	7.500,00	5.900,00	1.600,00
1/851000-680000	Planmäßige Abschreibung	2226			61.900,00	61.900,00				
1/851000-710000	Gebrauchsabgabe	2225	3225	24	2.800,00	2.600,00	200,00	2.800,00	2.600,00	200,00
1/851000-720000	Sachkosten der Verwaltung	2225	3225	24	500,00	500,00		500,00	500,00	
1/851000-720100	Personalkosten Bauhof	2225	3225	24	19.000,00	6.600,00	12.400,00	19.000,00	6.600,00	12.400,00
1/851000-752000	Beiträge an Abwasser- verband Ybbsfeld	2231	3231	26	110.500,00	110.500,00		110.500,00	110.500,00	
1/851000-752100	Kosten der Abgabeneinhebung, GVU	2231	3231	26	7.700,00	7.700,00		7.700,00	7.700,00	
SU 22 / 32	Summe Aufwendungen / Auszahlungen operative Gebarung				213.100,00	199.300,00	13.800,00	151.200,00	137.400,00	13.800,00
SA 0 / SA 1	(0) Nettoergebnis (21 - 22) / (1) Geldfluss operative Gebarung (31 – 32)				101.400,00	114.200,00	-12.800,00	139.600,00	152.400,00	-12.800,00
SA01	Saldo (01) Haushaltsrücklagen (230 - 240)				0,00	0,00	0,00	0,00	0,00	0,00
SA00	Saldo (00) Nettoergebnis nach Haushaltsrücklagen (Saldo 0 + Saldo 01)				101.400,00	114.200,00	-12.800,00			
Investive Gebarung										
2/851000+300000	Kapitaltransfers von Bund, Bundesfonds und Bundeskammern, Barwert		3331	33				4.300,00	4.300,00	
6/851000+300000	Kapitaltransfers von Bund, Bundesfonds und Bundeskammern		3331	1				13.500,00	28.300,00	-14.800,00
2/851000+307000	Kapitaltransfers von privaten Haushalten und privaten Organisationen ohne Erwerbszweck und andere		3334	34				6.000,00	6.000,00	
SU 33	Summe Einzahlungen investive Gebarung							23.800,00	38.600,00	-14.800,00
5/851000-004000	Wasser- und Abwasserbauten und -anlagen		3412	1 40				22.500,00		22.500,00
SU 34	Summe Auszahlungen investive Gebarung							22.500,00	0,00	22.500,00
SA2	Saldo (2) Geldfluss aus der Investiven Gebarung (33 – 34)							1.300,00	38.600,00	-37.300,00
SA3	Saldo (3) Nettofinanzierungssaldo (Saldo 1 + Saldo 2)							140.900,00	191.000,00	-50.100,00
Finanzierungstätigkeit										
6/851000+346000	Darlehensaufnahme		3514	1 55				126.500,00	101.000,00	25.500,00
SU 35	Summe Einzahlungen aus der Finanzierungstätigkeit							126.500,00	101.000,00	25.500,00
1/851000-344010	Tilgung von WWF- Darlehen		3611	64				7.900,00	7.900,00	
1/851000-344020	Tilgung von WWF- Darlehen		3611	64				14.200,00	14.200,00	
1/851000-346000	Tilgung geförd. Darlehen Raika		3614	65				10.300,00	10.300,00	
1/851000-346100	Tilgung von Bankdarlehen		3614	65				8.500,00	6.000,00	2.500,00
SU 36	Summe Auszahlungen aus der Finanzierungstätigkeit							40.900,00	38.400,00	2.500,00
SA4	Saldo (4) Geldfluss aus der Finanzierungstätigkeit (35 – 36)							85.600,00	62.600,00	23.000,00
SA5	Saldo (5) Geldfluss aus der voranschlagswirksamen Gebarung (Saldo 3 + Saldo 4)							226.500,00	253.600,00	-27.100,00

1. Nachtragsvoranschlag 2025

Marktgemeinde St. Martin-Karlsbach

NVA Ergebnis- und Finanzierungsvoranschlag Detailnachweis

	MVAG	VC QU	Ergebnisvoranschlag		Finanzierungsvoranschlag					
			EH	FH	VA 2025 inkl. NVA	VA 2025	1. NVA	VA 2025 inkl. NVA	VA 2025	1. NVA
852	Betriebe der Müllbeseitigung									
852000	Betriebe der Müllbeseitigung									
Operative Gebarung										
SU 21 / 31	Summe Erträge / Einzahlungen operative Gebarung				0,00	0,00	0,00	0,00	0,00	0,00
SU 22 / 32	Summe Aufwendungen / Auszahlungen operative Gebarung				0,00	0,00	0,00	0,00	0,00	0,00
SA 0 / SA 1	(0) Nettoergebnis (21 - 22) / (1) Geldfluss operative Gebarung (31 - 32)				0,00	0,00	0,00	0,00	0,00	0,00
SA01	Saldo (01) Haushaltsrücklagen (230 - 240)				0,00	0,00	0,00	0,00	0,00	0,00
SA00	Saldo (00) Nettoergebnis nach Haushaltsrücklagen (Saldo 0 + Saldo 01)				0,00	0,00	0,00			
Investive Gebarung										
SU 33	Summe Einzahlungen investive Gebarung						0,00	0,00	0,00	0,00
SU 34	Summe Auszahlungen investive Gebarung						0,00	0,00	0,00	0,00
SA2	Saldo (2) Geldfluss aus der Investiven Gebarung (33 - 34)						0,00	0,00	0,00	0,00
SA3	Saldo (3) Nettofinanzierungssaldo (Saldo 1 + Saldo 2)						0,00	0,00	0,00	0,00
Finanzierungstätigkeit										
SU 35	Summe Einzahlungen aus der Finanzierungstätigkeit						0,00	0,00	0,00	0,00
SU 36	Summe Auszahlungen aus der Finanzierungstätigkeit						0,00	0,00	0,00	0,00
SA4	Saldo (4) Geldfluss aus der Finanzierungstätigkeit (35 - 36)						0,00	0,00	0,00	0,00
SA5	Saldo (5) Geldfluss aus der voranschlagswirksamen Gebarung (Saldo 3 + Saldo 4)						0,00	0,00	0,00	0,00
854	Betriebe der Informations- und Telekommunikationstechnologie									
854000	Betriebe der Informations- und Telekommunikationstechnologie									
Operative Gebarung										
SU 21 / 31	Summe Erträge / Einzahlungen operative Gebarung				0,00	0,00	0,00	0,00	0,00	0,00
1/854000-650000	Zinsen für Finanzschulden in Euro	2241 3241			1.300,00	3.700,00	-2.400,00	1.300,00	3.700,00	-2.400,00
SU 22 / 32	Summe Aufwendungen / Auszahlungen operative Gebarung				1.300,00	3.700,00	-2.400,00	1.300,00	3.700,00	-2.400,00
SA 0 / SA 1	(0) Nettoergebnis (21 - 22) / (1) Geldfluss operative Gebarung (31 - 32)				-1.300,00	-3.700,00	2.400,00	-1.300,00	-3.700,00	2.400,00
SA01	Saldo (01) Haushaltsrücklagen (230 - 240)				0,00	0,00	0,00	0,00	0,00	0,00
SA00	Saldo (00) Nettoergebnis nach Haushaltsrücklagen (Saldo 0 + Saldo 01)				-1.300,00	-3.700,00	2.400,00			
Investive Gebarung										
SU 33	Summe Einzahlungen investive Gebarung						0,00	0,00	0,00	0,00
5/854000-050300	Sonderanlage - LWL	3412 1					62.300,00	50.000,00	12.300,00	
SU 34	Summe Auszahlungen investive Gebarung						62.300,00	50.000,00	12.300,00	
SA2	Saldo (2) Geldfluss aus der Investiven Gebarung (33 - 34)						-62.300,00	-50.000,00	-12.300,00	
SA3	Saldo (3) Nettofinanzierungssaldo (Saldo 1 + Saldo 2)						-63.600,00	-53.700,00	-9.900,00	
Finanzierungstätigkeit										
6/854000+346000	Investitionsdarlehen von Finanzunternehmen	3514 1					100.000,00	100.000,00		
SU 35	Summe Einzahlungen aus der Finanzierungstätigkeit						100.000,00	100.000,00	0,00	

1. Nachtragsvoranschlag 2025

Marktgemeinde St. Martin-Karlsbach

NVA Ergebnis- und Finanzierungsvoranschlag Detailnachweis

		MVAG		VC QU	Ergebnisvoranschlag			Finanzierungsvoranschlag		
		EH	FH		VA 2025 inkl. NVA	VA 2025	1. NVA	VA 2025 inkl. NVA	VA 2025	1. NVA
1/854000-346000	Investitionsdarlehen von Finanzunternehmen			3614				2.000,00		2.000,00
SU 36	Summe Auszahlungen aus der Finanzierungstätigkeit							2.000,00	0,00	2.000,00
SA4	Saldo (4) Geldfluss aus der Finanzierungstätigkeit (35 – 36)							98.000,00	100.000,00	-2.000,00
SA5	Saldo (5) Geldfluss aus der voranschlagswirksamen Gebarung (Saldo 3 + Saldo 4)							34.400,00	46.300,00	-11.900,00
859	Sonstige Betriebe mit marktbestimmter Tätigkeit									
859000	Sonst. Betriebe m. markt b. Tätigkei t									
Operative Gebarung										
SU 21 / 31	Summe Erträge / Einzahlungen operative Gebarung				0,00	0,00	0,00	0,00	0,00	0,00
1/859000-680000	Planmäßige Abschreibung			2226	5.500,00	5.500,00				
SU 22 / 32	Summe Aufwendungen / Auszahlungen operative Gebarung				5.500,00	5.500,00	0,00	0,00	0,00	0,00
SA 0 / SA 1	(0) Nettoergebnis (21 - 22) / (1) Geldfluss operative Gebarung (31 – 32)				-5.500,00	-5.500,00	0,00	0,00	0,00	0,00
SA01	Saldo (01) Haushaltsrücklagen (230 - 240)				0,00	0,00	0,00	0,00	0,00	0,00
SA00	Saldo (00) Nettoergebnis nach Haushaltsrücklagen (Saldo 0 + Saldo 01)				-5.500,00	-5.500,00	0,00			
Investive Gebarung										
6/859000+300000	Kapitaltransfers von Bund, Bundesfonds und Bundeskammern			3331 1				12.000,00		12.000,00
SU 33	Summe Einzahlungen investive Gebarung							12.000,00	0,00	12.000,00
SU 34	Summe Auszahlungen investive Gebarung							0,00	0,00	0,00
SA2	Saldo (2) Geldfluss aus der Investiven Gebarung (33 – 34)							12.000,00	0,00	12.000,00
SA3	Saldo (3) Nettofinanzierungssaldo (Saldo 1 + Saldo 2)							12.000,00	0,00	12.000,00
Finanzierungstätigkeit										
SU 35	Summe Einzahlungen aus der Finanzierungstätigkeit							0,00	0,00	0,00
SU 36	Summe Auszahlungen aus der Finanzierungstätigkeit							0,00	0,00	0,00
SA4	Saldo (4) Geldfluss aus der Finanzierungstätigkeit (35 – 36)							0,00	0,00	0,00
SA5	Saldo (5) Geldfluss aus der voranschlagswirksamen Gebarung (Saldo 3 + Saldo 4)							12.000,00	0,00	12.000,00

1. Nachtragsvoranschlag 2025

Marktgemeinde St. Martin-Karlsbach

NVA Ergebnis- und Finanzierungsvoranschlag Detailnachweis

	MVAG	VC QU	Ergebnisvoranschlag		Finanzierungsvoranschlag					
			EH	FH	VA 2025 inkl. NVA	VA 2025	1. NVA	VA 2025 inkl. NVA	VA 2025	1. NVA
9 Finanzwirtschaft										
90	Gesonderte Verwaltung									
900	Gesonderte Verwaltung									
900000	Finanzabteilung und Finanzverwaltung									
Operative Gebarung										
2/900000+816000	Kostenersatz Jagdpacht	2114	3114	13	400,00	400,00		400,00	400,00	
2/900000+816100	Vergütungen Personalkosten	2114	3114	13	7.800,00	6.100,00	1.700,00	7.800,00	6.100,00	1.700,00
2/900000+829000	Sonstige Einnahmen, Baurechtszinsen ASZ	2116	3116	18	100,00	100,00		100,00	100,00	
SU 21 / 31	Summe Erträge / Einzahlungen operative Gebarung				8.300,00	6.600,00	1.700,00	8.300,00	6.600,00	1.700,00
1/900000-456000	Büromaterial	2221	3221	23	200,00	200,00		200,00	200,00	
1/900000-510000	Bezüge VB - Schema I	2211	3211	20	51.300,00	50.300,00	1.000,00	51.300,00	50.300,00	1.000,00
1/900000-565000	Mehrleistungsentschädigungen	2211	3211	20	2.500,00	1.000,00	1.500,00	2.500,00	1.000,00	1.500,00
1/900000-567000	Belohnungen, Geldaushilfen und Leistungsprämien	2213	3213	20	200,00	200,00		200,00	200,00	
1/900000-569000	Fehlgeldentschädigung, Kinderweihnachtsgeld	2211	3211	20	2.600,00	2.500,00	100,00	2.600,00	2.500,00	100,00
1/900000-580000	DGB zum Ausgleichsfond für FBH	2212	3212	20	2.100,00	1.900,00	200,00	2.100,00	1.900,00	200,00
1/900000-582000	Sonstige DGB zur sozialen Sicherheit	2212	3212	20	11.200,00	10.600,00	600,00	11.200,00	10.600,00	600,00
1/900000-592000	Dotierung von Rückstellungen für Jubiläumszuwendungen	2214			400,00	400,00				
1/900000-640000	Steuerberater	2222	3222	24	11.700,00	2.600,00	9.100,00	11.700,00	2.600,00	9.100,00
1/900000-724000	Reisegebühren	2225	3225	24	100,00	100,00		100,00	100,00	
1/900000-728000	PV Lohnservice, Schulungen, BH Jahresüberleitung	2225	3225	24	9.000,00	8.600,00	400,00	9.000,00	8.600,00	400,00
1/900000-728300	Kurse	2225	3225	24	1.000,00	1.200,00	-200,00	1.000,00	1.200,00	-200,00
SU 22 / 32	Summe Aufwendungen / Auszahlungen operative Gebarung				92.300,00	79.600,00	12.700,00	91.900,00	79.200,00	12.700,00
SA 0 / SA 1	(0) Nettoergebnis (21 - 22) / (1) Geldfluss operative Gebarung (31 - 32)				-84.000,00	-73.000,00	-11.000,00	-83.600,00	-72.600,00	-11.000,00
SA01	Saldo (01) Haushaltsrücklagen (230 - 240)				0,00	0,00	0,00	0,00	0,00	0,00
SA00	Saldo (00) Nettoergebnis nach Haushaltsrücklagen (Saldo 0 + Saldo 01)				-84.000,00	-73.000,00	-11.000,00			
Investive Gebarung										
SU 33	Summe Einzahlungen investive Gebarung							0,00	0,00	0,00
SU 34	Summe Auszahlungen investive Gebarung							0,00	0,00	0,00
SA2	Saldo (2) Geldfluss aus der Investiven Gebarung (33 - 34)							0,00	0,00	0,00
SA3	Saldo (3) Nettofinanzierungssaldo (Saldo 1 + Saldo 2)							-83.600,00	-72.600,00	-11.000,00
Finanzierungstätigkeit										
SU 35	Summe Einzahlungen aus der Finanzierungstätigkeit							0,00	0,00	0,00
SU 36	Summe Auszahlungen aus der Finanzierungstätigkeit							0,00	0,00	0,00

1. Nachtragsvoranschlag 2025

Marktgemeinde St. Martin-Karlsbach

NVA Ergebnis- und Finanzierungsvoranschlag Detailnachweis

	MVAG	VC QU	Ergebnisvoranschlag			Finanzierungsvoranschlag			
			EH	FH	VA 2025 inkl. NVA	VA 2025	1. NVA	VA 2025 inkl. NVA	VA 2025
SA4			Saldo (4) Geldfluss aus der Finanzierungstätigkeit (35 – 36)				0,00	0,00	0,00
SA5			Saldo (5) Geldfluss aus der voranschlagswirksamen Gebarung (Saldo 3 + Saldo 4)				-83.600,00	-72.600,00	-11.000,00
91			Kapitalvermögen und Stiftungen ohne eigene Rechtspersönlichkeit						
910			Geldverkehr						
910000			Geldverkehr						
Operative Gebarung									
2/910000+816100	Einnahmen Überweisungsspesen	2114	3114	13	100,00	100,00		100,00	100,00
	Jagdrecht								
2/910000+823000	Zinsen der Giro- und Sparkonten	2131	3131	14	300,00	600,00	-300,00	300,00	600,00
2/910000+829000	Sonstige Einnahmen	2116	3116	18	100,00	100,00		100,00	100,00
SU 21 / 31	Summe Erträge / Einzahlungen operative Gebarung				500,00	800,00	-300,00	500,00	800,00
1/910000-650000	Zinsen f. Kassenkredite	2241	3241	25	300,00	300,00		300,00	300,00
1/910000-659000	Abschlussposten, Geldverkehrsspesen	2244	3244	24	2.100,00	1.900,00	200,00	2.100,00	1.900,00
1/910000-710000	KEST	2225	3225	24	100,00	100,00		100,00	100,00
SU 22 / 32	Summe Aufwendungen / Auszahlungen operative Gebarung				2.500,00	2.300,00	200,00	2.500,00	2.300,00
SA 0 / SA 1	(0) Nettoergebnis (21 - 22) / (1) Geldfluss operative Gebarung (31 – 32)				-2.000,00	-1.500,00	-500,00	-2.000,00	-1.500,00
SA01	Saldo (01) Haushaltsrücklagen (230 - 240)				0,00	0,00	0,00	0,00	0,00
SA00	Saldo (00) Nettoergebnis nach Haushaltsrücklagen (Saldo 0 + Saldo 01)				-2.000,00	-1.500,00	-500,00		
Investive Gebarung									
SU 33	Summe Einzahlungen investive Gebarung							0,00	0,00
SU 34	Summe Auszahlungen investive Gebarung							0,00	0,00
SA2	Saldo (2) Geldfluss aus der Investiven Gebarung (33 – 34)							0,00	0,00
SA3	Saldo (3) Nettofinanzierungssaldo (Saldo 1 + Saldo 2)							-2.000,00	-1.500,00
Finanzierungstätigkeit									
SU 35	Summe Einzahlungen aus der Finanzierungstätigkeit							0,00	0,00
SU 36	Summe Auszahlungen aus der Finanzierungstätigkeit							0,00	0,00
SA4	Saldo (4) Geldfluss aus der Finanzierungstätigkeit (35 – 36)							0,00	0,00
SA5	Saldo (5) Geldfluss aus der voranschlagswirksamen Gebarung (Saldo 3 + Saldo 4)							-2.000,00	-1.500,00
916	Schadenersätze von Dritten (soweit nicht aufteilbar)								
916000	Schadenersätze von Dritten (soweit nicht aufteilbar)								
Operative Gebarung									
SU 21 / 31	Summe Erträge / Einzahlungen operative Gebarung				0,00	0,00	0,00	0,00	0,00
SU 22 / 32	Summe Aufwendungen / Auszahlungen operative Gebarung				0,00	0,00	0,00	0,00	0,00
SA 0 / SA 1	(0) Nettoergebnis (21 - 22) / (1) Geldfluss operative Gebarung (31 – 32)				0,00	0,00	0,00	0,00	0,00
SA01	Saldo (01) Haushaltsrücklagen (230 - 240)				0,00	0,00	0,00	0,00	0,00

1. Nachtragsvoranschlag 2025

Marktgemeinde St. Martin-Karlsbach

NVA Ergebnis- und Finanzierungsvoranschlag Detailnachweis

		MVAG VC QU			Ergebnisvoranschlag			Finanzierungsvoranschlag		
		EH	FH		VA 2025 inkl. NVA	VA 2025	1. NVA	VA 2025 inkl. NVA	VA 2025	1. NVA
SA00	Saldo (00) Nettoergebnis nach Haushaltsrücklagen (Saldo 0 + Saldo 01)				0,00	0,00	0,00			
Investive Gebarung										
SU 33	Summe Einzahlungen investive Gebarung							0,00	0,00	0,00
SU 34	Summe Auszahlungen investive Gebarung							0,00	0,00	0,00
SA2	Saldo (2) Geldfluss aus der Investiven Gebarung (33 – 34)							0,00	0,00	0,00
SA3	Saldo (3) Nettofinanzierungssaldo (Saldo 1 + Saldo 2)							0,00	0,00	0,00
Finanzierungstätigkeit										
SU 35	Summe Einzahlungen aus der Finanzierungstätigkeit							0,00	0,00	0,00
SU 36	Summe Auszahlungen aus der Finanzierungstätigkeit							0,00	0,00	0,00
SA4	Saldo (4) Geldfluss aus der Finanzierungstätigkeit (35 – 36)							0,00	0,00	0,00
SA5	Saldo (5) Geldfluss aus der voranschlagswirksamen Gebarung (Saldo 3 + Saldo 4)							0,00	0,00	0,00
92	Öffentliche Abgaben									
920	Ausschließliche Gemeindeabgaben									
920000	Ausschließliche Gemeindeabgaben									
Operative Gebarung										
2/920000+830000	Grundsteuer A	2111	3111	10	15.000,00	15.000,00		15.000,00	15.000,00	
2/920000+831000	Grundsteuer B	2111	3111	10	102.000,00	102.000,00		102.000,00	102.000,00	
2/920000+833100	Kommunalsteuer	2111	3111	10	520.700,00	540.700,00	-20.000,00	520.700,00	540.700,00	-20.000,00
2/920000+838000	Hundeabgabe	2111	3111	10	3.500,00	3.500,00		3.500,00	3.500,00	
2/920000+841000	Gebrauchsabgabe	2111	3111	10	19.900,00	17.300,00	2.600,00	19.900,00	17.300,00	2.600,00
2/920000+849000	Nebenansprüche, GVU (Mahngebühren) (HBA), Stundungszinsen	2111	3111	10	200,00	200,00		200,00	200,00	
2/920000+849100	Nebengebühren Gemeindeabgaben (nicht Verband), Mahnspesen	2111	3111	10	200,00	100,00	100,00	200,00	100,00	100,00
2/920000+850000	Aufschließungsabgabe	2111	3111	10	82.900,00	75.900,00	7.000,00	82.900,00	75.900,00	7.000,00
2/920000+853000	Jagd- und Fischereiabgaben (Gemeindeanteile)	2111	3111	10		100,00	-100,00		100,00	-100,00
2/920000+856000	Verwaltungsabgaben (Totenbeschauggebühren)	2111	3111	10	6.000,00	6.000,00		6.000,00	6.000,00	
2/920000+857000	Kommissionsgebühren	2111	3111	10	600,00	600,00		600,00	600,00	
SU 21 / 31	Summe Erträge / Einzahlungen operative Gebarung				751.000,00	761.400,00	-10.400,00	751.000,00	761.400,00	-10.400,00
1/920000-710000	Öffentliche Abgaben, ohne Gebühren gemäß FAG, Jahresumsatzsteuer	2225	3225		500,00	500,00		500,00	500,00	
1/920000-752000	Kosten der Abgabeneinhebung GVU	2231	3231	26	6.000,00	6.000,00		6.000,00	6.000,00	
SU 22 / 32	Summe Aufwendungen / Auszahlungen operative Gebarung				6.500,00	6.500,00	0,00	6.500,00	6.500,00	0,00
SA 0 / SA 1	(0) Nettoergebnis (21 - 22) / (1) Geldfluss operative Gebarung (31 – 32)				744.500,00	754.900,00	-10.400,00	744.500,00	754.900,00	-10.400,00
SA01	Saldo (01) Haushaltsrücklagen (230 - 240)				0,00	0,00	0,00	0,00	0,00	0,00

1. Nachtragsvoranschlag 2025

Marktgemeinde St. Martin-Karlsbach

NVA Ergebnis- und Finanzierungsvoranschlag Detailnachweis

	MVAG	VC QU	Ergebnisvoranschlag			Finanzierungsvoranschlag				
			EH	FH	VA 2025 inkl. NVA	VA 2025	1. NVA	VA 2025 inkl. NVA	VA 2025	1. NVA
SA00	Saldo (00) Nettoergebnis nach Haushaltsrücklagen (Saldo 0 + Saldo 01)				744.500,00	754.900,00	-10.400,00			
Investive Gebarung										
SU 33	Summe Einzahlungen investive Gebarung							0,00	0,00	0,00
SU 34	Summe Auszahlungen investive Gebarung							0,00	0,00	0,00
SA2	Saldo (2) Geldfluss aus der Investiven Gebarung (33 – 34)							0,00	0,00	0,00
SA3	Saldo (3) Nettofinanzierungssaldo (Saldo 1 + Saldo 2)							744.500,00	754.900,00	-10.400,00
Finanzierungstätigkeit										
SU 35	Summe Einzahlungen aus der Finanzierungstätigkeit							0,00	0,00	0,00
SU 36	Summe Auszahlungen aus der Finanzierungstätigkeit							0,00	0,00	0,00
SA4	Saldo (4) Geldfluss aus der Finanzierungstätigkeit (35 – 36)							0,00	0,00	0,00
SA5	Saldo (5) Geldfluss aus der voranschlagswirksamen Gebarung (Saldo 3 + Saldo 4)							744.500,00	754.900,00	-10.400,00
921	Zwischen Ländern und Gemeinden geteilte Abgaben									
921000	Zwischen Ländern und Gemeinden geteilte Abgaben									
Operative Gebarung										
2/921000+834000	Tourismusabgabe	2111	3111	10	1.200,00	1.000,00	200,00	1.200,00	1.000,00	200,00
2/921000+861000	Transfers von Ländern, Landesfonds und Landeskammern	2121	3121	15	8.500,00		8.500,00	8.500,00		8.500,00
2/921000+868000	Strafgelder, Transfers von privaten Haushalten	2124	3124		200,00	200,00		200,00	200,00	
SU 21 / 31	Summe Erträge / Einzahlungen operative Gebarung				9.900,00	1.200,00	8.700,00	9.900,00	1.200,00	8.700,00
SU 22 / 32	Summe Aufwendungen / Auszahlungen operative Gebarung				0,00	0,00	0,00	0,00	0,00	0,00
SA 0 / SA 1	(0) Nettoergebnis (21 - 22) / (1) Geldfluss operative Gebarung (31 – 32)				9.900,00	1.200,00	8.700,00	9.900,00	1.200,00	8.700,00
SA01	Saldo (01) Haushaltsrücklagen (230 - 240)				0,00	0,00	0,00	0,00	0,00	0,00
SA00	Saldo (00) Nettoergebnis nach Haushaltsrücklagen (Saldo 0 + Saldo 01)				9.900,00	1.200,00	8.700,00			
Investive Gebarung										
SU 33	Summe Einzahlungen investive Gebarung							0,00	0,00	0,00
SU 34	Summe Auszahlungen investive Gebarung							0,00	0,00	0,00
SA2	Saldo (2) Geldfluss aus der Investiven Gebarung (33 – 34)							0,00	0,00	0,00
SA3	Saldo (3) Nettofinanzierungssaldo (Saldo 1 + Saldo 2)							9.900,00	1.200,00	8.700,00
Finanzierungstätigkeit										
SU 35	Summe Einzahlungen aus der Finanzierungstätigkeit							0,00	0,00	0,00
SU 36	Summe Auszahlungen aus der Finanzierungstätigkeit							0,00	0,00	0,00
SA4	Saldo (4) Geldfluss aus der Finanzierungstätigkeit (35 – 36)							0,00	0,00	0,00
SA5	Saldo (5) Geldfluss aus der voranschlagswirksamen Gebarung (Saldo 3 + Saldo 4)							9.900,00	1.200,00	8.700,00

1. Nachtragsvoranschlag 2025

Marktgemeinde St. Martin-Karlsbach

NVA Ergebnis- und Finanzierungsvoranschlag Detailnachweis

		MVAG VC QU			Ergebnisvoranschlag			Finanzierungsvoranschlag		
		EH	FH		VA 2025 inkl. NVA	VA 2025	1. NVA	VA 2025 inkl. NVA	VA 2025	1. NVA
925	Ertragsanteile an gemeinschaftlichen Bundesabgaben									
925000	Ertragsanteile an ge- meinschaftl. Bundesabg									
Operative Gebarung										
2/925000+859000	Ertragsanteile	2112	3112	11	1.639.000,00	1.639.000,00		1.639.000,00	1.639.000,00	
SU 21 / 31	Summe Erträge / Einzahlungen operative Gebarung				1.639.000,00	1.639.000,00	0,00	1.639.000,00	1.639.000,00	0,00
SU 22 / 32	Summe Aufwendungen / Auszahlungen operative Gebarung				0,00	0,00	0,00	0,00	0,00	0,00
SA 0 / SA 1	(0) Nettoergebnis (21 - 22) / (1) Geldfluss operative Gebarung (31 - 32)				1.639.000,00	1.639.000,00	0,00	1.639.000,00	1.639.000,00	0,00
SA01	Saldo (01) Haushaltsrücklagen (230 - 240)				0,00	0,00	0,00	0,00	0,00	0,00
SA00	Saldo (00) Nettoergebnis nach Haushaltsrücklagen (Saldo 0 + Saldo 01)				1.639.000,00	1.639.000,00	0,00			
Investive Gebarung										
SU 33	Summe Einzahlungen investive Gebarung							0,00	0,00	0,00
SU 34	Summe Auszahlungen investive Gebarung							0,00	0,00	0,00
SA2	Saldo (2) Geldfluss aus der Investiven Gebarung (33 - 34)							0,00	0,00	0,00
SA3	Saldo (3) Nettofinanzierungssaldo (Saldo 1 + Saldo 2)							1.639.000,00	1.639.000,00	0,00
Finanzierungstätigkeit										
SU 35	Summe Einzahlungen aus der Finanzierungstätigkeit							0,00	0,00	0,00
SU 36	Summe Auszahlungen aus der Finanzierungstätigkeit							0,00	0,00	0,00
SA4	Saldo (4) Geldfluss aus der Finanzierungstätigkeit (35 - 36)							0,00	0,00	0,00
SA5	Saldo (5) Geldfluss aus der voranschlagswirksamen Gebarung (Saldo 3 + Saldo 4)							1.639.000,00	1.639.000,00	0,00
94	Finanzzuweisungen und Zuschüsse									
940	Bedarfszuweisungen									
940000	Bedarfszuweisungen									
Operative Gebarung										
2/940000+860000	Transfers von Bund, Bundesfonds und Bundeskammern	2121	3121	15	11.800,00		11.800,00	11.800,00		11.800,00
2/940000+861000	Zuschüsse des Landes, Finanzkraftausgleich	2121	3121	15	1.900,00	1.900,00		1.900,00	1.900,00	
2/940000+871100	BZ II, (Härteausgleich) Kapitaltransfers aus Gemeinde-Bedarfszuweisungsmitteln	2121	3121		139.300,00	290.700,00	-151.400,00	139.300,00	290.700,00	-151.400,00
SU 21 / 31	Summe Erträge / Einzahlungen operative Gebarung				153.000,00	292.600,00	-139.600,00	153.000,00	292.600,00	-139.600,00
SU 22 / 32	Summe Aufwendungen / Auszahlungen operative Gebarung				0,00	0,00	0,00	0,00	0,00	0,00
SA 0 / SA 1	(0) Nettoergebnis (21 - 22) / (1) Geldfluss operative Gebarung (31 - 32)				153.000,00	292.600,00	-139.600,00	153.000,00	292.600,00	-139.600,00
SA01	Saldo (01) Haushaltsrücklagen (230 - 240)				0,00	0,00	0,00	0,00	0,00	0,00
SA00	Saldo (00) Nettoergebnis nach Haushaltsrücklagen (Saldo 0 + Saldo 01)				153.000,00	292.600,00	-139.600,00			
Investive Gebarung										
SU 33	Summe Einzahlungen investive Gebarung							0,00	0,00	0,00

1. Nachtragsvoranschlag 2025

NVA Ergebnis- und Finanzierungsvoranschlag Detailnachweis

Marktgemeinde St. Martin-Karlsbach

		MVAG VC QU			Ergebnisvoranschlag			Finanzierungsvoranschlag		
		EH	FH		VA 2025 inkl. NVA	VA 2025	1. NVA	VA 2025 inkl. NVA	VA 2025	1. NVA
SU 34	Summe Auszahlungen investive Gebarung							0,00	0,00	0,00
SA2	Saldo (2) Geldfluss aus der Investiven Gebarung (33 – 34)							0,00	0,00	0,00
SA3	Saldo (3) Nettofinanzierungssaldo (Saldo 1 + Saldo 2)							153.000,00	292.600,00	-139.600,00
Finanzierungstätigkeit										
SU 35	Summe Einzahlungen aus der Finanzierungstätigkeit							0,00	0,00	0,00
SU 36	Summe Auszahlungen aus der Finanzierungstätigkeit							0,00	0,00	0,00
SA4	Saldo (4) Geldfluss aus der Finanzierungstätigkeit (35 – 36)							0,00	0,00	0,00
SA5	Saldo (5) Geldfluss aus der voranschlagswirksamen Gebarung (Saldo 3 + Saldo 4)							153.000,00	292.600,00	-139.600,00
941	Sonstige Finanzzuweisungen nach dem FAG									
941000	Sonstige Finanzzuweis. nach dem FAG									
Operative Gebarung										
2/941000+860000	Finanzzuweisung des Bundes nach dem FAG	2121	3121	15	62.200,00	62.200,00		62.200,00	62.200,00	
2/941000+860100	Transfers von Bund, Bundesfonds und Bundeskammern	2121	3121		44.500,00	44.500,00		44.500,00	44.500,00	
SU 21 / 31	Summe Erträge / Einzahlungen operative Gebarung				106.700,00	106.700,00	0,00	106.700,00	106.700,00	0,00
SU 22 / 32	Summe Aufwendungen / Auszahlungen operative Gebarung				0,00	0,00	0,00	0,00	0,00	0,00
SA 0 / SA 1	(0) Nettoergebnis (21 - 22) / (1) Geldfluss operative Gebarung (31 – 32)				106.700,00	106.700,00	0,00	106.700,00	106.700,00	0,00
SA01	Saldo (01) Haushaltsrücklagen (230 - 240)				0,00	0,00	0,00	0,00	0,00	0,00
SA00	Saldo (00) Nettoergebnis nach Haushaltsrücklagen (Saldo 0 + Saldo 01)				106.700,00	106.700,00	0,00			
Investive Gebarung										
SU 33	Summe Einzahlungen investive Gebarung							0,00	0,00	0,00
SU 34	Summe Auszahlungen investive Gebarung							0,00	0,00	0,00
SA2	Saldo (2) Geldfluss aus der Investiven Gebarung (33 – 34)							0,00	0,00	0,00
SA3	Saldo (3) Nettofinanzierungssaldo (Saldo 1 + Saldo 2)							106.700,00	106.700,00	0,00
Finanzierungstätigkeit										
SU 35	Summe Einzahlungen aus der Finanzierungstätigkeit							0,00	0,00	0,00
SU 36	Summe Auszahlungen aus der Finanzierungstätigkeit							0,00	0,00	0,00
SA4	Saldo (4) Geldfluss aus der Finanzierungstätigkeit (35 – 36)							0,00	0,00	0,00
SA5	Saldo (5) Geldfluss aus der voranschlagswirksamen Gebarung (Saldo 3 + Saldo 4)							106.700,00	106.700,00	0,00
945	Sonstige Zuschüsse des Bundes									
945000	Sonstige Zuschüsse des Bundes									
Operative Gebarung										
2/945000+860000	digitaler Wandel, Transfers von Bund, Bundesfonds und Bundeskammern	2121	3121		8.200,00	8.200,00		8.200,00	8.200,00	
SU 21 / 31	Summe Erträge / Einzahlungen operative Gebarung				8.200,00	8.200,00	0,00	8.200,00	8.200,00	0,00

1. Nachtragsvoranschlag 2025

Marktgemeinde St. Martin-Karlsbach

NVA Ergebnis- und Finanzierungsvoranschlag Detailnachweis

	MVAG	VC QU	Ergebnisvoranschlag			Finanzierungsvoranschlag					
			EH	FH	VA 2025 inkl. NVA	VA 2025	1. NVA	VA 2025 inkl. NVA	VA 2025	1. NVA	
SU 22 / 32			Summe Aufwendungen / Auszahlungen operative Gebarung			0,00	0,00	0,00	0,00	0,00	0,00
SA 0 / SA 1			(0) Nettoergebnis (21 - 22) / (1) Geldfluss operative Gebarung (31 - 32)			8.200,00	8.200,00	0,00	8.200,00	8.200,00	0,00
SA01			Saldo (01) Haushaltsrücklagen (230 - 240)			0,00	0,00	0,00	0,00	0,00	0,00
SA00			Saldo (00) Nettoergebnis nach Haushaltsrücklagen (Saldo 0 + Saldo 01)			8.200,00	8.200,00	0,00			
Investive Gebarung											
SU 33			Summe Einzahlungen investive Gebarung						0,00	0,00	0,00
SU 34			Summe Auszahlungen investive Gebarung						0,00	0,00	0,00
SA2			Saldo (2) Geldfluss aus der Investiven Gebarung (33 - 34)						0,00	0,00	0,00
SA3			Saldo (3) Nettofinanzierungssaldo (Saldo 1 + Saldo 2)						8.200,00	8.200,00	0,00
Finanzierungstätigkeit											
SU 35			Summe Einzahlungen aus der Finanzierungstätigkeit						0,00	0,00	0,00
SU 36			Summe Auszahlungen aus der Finanzierungstätigkeit						0,00	0,00	0,00
SA4			Saldo (4) Geldfluss aus der Finanzierungstätigkeit (35 - 36)						0,00	0,00	0,00
SA5			Saldo (5) Geldfluss aus der voranschlagswirksamen Gebarung (Saldo 3 + Saldo 4)						8.200,00	8.200,00	0,00
947			Sonstige Zuschüsse der Länder								
947000			Zuschuss Land aus Unterstützungspaket								
Operative Gebarung											
2/947000+861000			2121	3121	15	Transfers von Ländern, Landesfonds und Landeskammern	6.200,00		6.200,00	6.200,00	6.200,00
SU 21 / 31			Summe Erträge / Einzahlungen operative Gebarung			6.200,00	0,00	6.200,00	6.200,00	0,00	6.200,00
SU 22 / 32			Summe Aufwendungen / Auszahlungen operative Gebarung			0,00	0,00	0,00	0,00	0,00	0,00
SA 0 / SA 1			(0) Nettoergebnis (21 - 22) / (1) Geldfluss operative Gebarung (31 - 32)			6.200,00	0,00	6.200,00	6.200,00	0,00	6.200,00
SA01			Saldo (01) Haushaltsrücklagen (230 - 240)			0,00	0,00	0,00	0,00	0,00	0,00
SA00			Saldo (00) Nettoergebnis nach Haushaltsrücklagen (Saldo 0 + Saldo 01)			6.200,00	0,00	6.200,00			
Investive Gebarung											
SU 33			Summe Einzahlungen investive Gebarung						0,00	0,00	0,00
SU 34			Summe Auszahlungen investive Gebarung						0,00	0,00	0,00
SA2			Saldo (2) Geldfluss aus der Investiven Gebarung (33 - 34)						0,00	0,00	0,00
SA3			Saldo (3) Nettofinanzierungssaldo (Saldo 1 + Saldo 2)						6.200,00	0,00	6.200,00
Finanzierungstätigkeit											
SU 35			Summe Einzahlungen aus der Finanzierungstätigkeit						0,00	0,00	0,00
SU 36			Summe Auszahlungen aus der Finanzierungstätigkeit						0,00	0,00	0,00
SA4			Saldo (4) Geldfluss aus der Finanzierungstätigkeit (35 - 36)						0,00	0,00	0,00
SA5			Saldo (5) Geldfluss aus der voranschlagswirksamen Gebarung (Saldo 3 + Saldo 4)						6.200,00	0,00	6.200,00

1. Nachtragsvoranschlag 2025

Marktgemeinde St. Martin-Karlsbach

NVA Ergebnis- und Finanzierungsvoranschlag Detailnachweis

	MVAG EH FH	VC QU	Ergebnisvoranschlag			Finanzierungsvoranschlag		
			VA 2025 inkl. NVA	VA 2025	1. NVA	VA 2025 inkl. NVA	VA 2025	1. NVA
95	Nicht aufteilbare Schulden							
953	Schadenersätze an Dritte (soweit nicht aufteilbar)							
953000	Schadenersätze an Dritte							
Operative Gebarung								
SU 21 / 31	Summe Erträge / Einzahlungen operative Gebarung		0,00	0,00	0,00	0,00	0,00	0,00
SU 22 / 32	Summe Aufwendungen / Auszahlungen operative Gebarung		0,00	0,00	0,00	0,00	0,00	0,00
SA 0 / SA 1	(0) Nettoergebnis (21 - 22) / (1) Geldfluss operative Gebarung (31 – 32)		0,00	0,00	0,00	0,00	0,00	0,00
SA01	Saldo (01) Haushaltsrücklagen (230 - 240)		0,00	0,00	0,00	0,00	0,00	0,00
SA00	Saldo (00) Nettoergebnis nach Haushaltsrücklagen (Saldo 0 + Saldo 01)		0,00	0,00	0,00			
Investive Gebarung								
SU 33	Summe Einzahlungen investive Gebarung					0,00	0,00	0,00
SU 34	Summe Auszahlungen investive Gebarung					0,00	0,00	0,00
SA2	Saldo (2) Geldfluss aus der Investiven Gebarung (33 – 34)					0,00	0,00	0,00
SA3	Saldo (3) Nettofinanzierungssaldo (Saldo 1 + Saldo 2)					0,00	0,00	0,00
Finanzierungstätigkeit								
SU 35	Summe Einzahlungen aus der Finanzierungstätigkeit					0,00	0,00	0,00
SU 36	Summe Auszahlungen aus der Finanzierungstätigkeit					0,00	0,00	0,00
SA4	Saldo (4) Geldfluss aus der Finanzierungstätigkeit (35 – 36)					0,00	0,00	0,00
SA5	Saldo (5) Geldfluss aus der voranschlagswirksamen Gebarung (Saldo 3 + Saldo 4)					0,00	0,00	0,00
98	Haushaltsausgleich							
980	Verrechnung zwischen operativer Gebarung und Projekten							
980000	Verrechnung zwischen operativer Gebarung und Projekten							
Operative Gebarung								
2/980000+899000	Entnahmen aus Verrechnungsrücklagen	2116	11.400,00		11.400,00			
	zwischen operativer Gebarung und Projekten							
SU 21 / 31	Summe Erträge / Einzahlungen operative Gebarung		11.400,00	0,00	11.400,00	0,00	0,00	0,00
1/980000-799000	Zuweisungen an Verrechnungsrücklagen	2225		27.500,00	-27.500,00			
	zwischen operativer Gebarung und Projekten							
SU 22 / 32	Summe Aufwendungen / Auszahlungen operative Gebarung		0,00	27.500,00	-27.500,00	0,00	0,00	0,00
SA 0 / SA 1	(0) Nettoergebnis (21 - 22) / (1) Geldfluss operative Gebarung (31 – 32)		11.400,00	-27.500,00	38.900,00	0,00	0,00	0,00
SA01	Saldo (01) Haushaltsrücklagen (230 - 240)		0,00	0,00	0,00	0,00	0,00	0,00
SA00	Saldo (00) Nettoergebnis nach Haushaltsrücklagen (Saldo 0 + Saldo 01)		11.400,00	-27.500,00	38.900,00			
Investive Gebarung								
SU 33	Summe Einzahlungen investive Gebarung					0,00	0,00	0,00

1. Nachtragsvoranschlag 2025

Marktgemeinde St. Martin-Karlsbach

NVA Ergebnis- und Finanzierungsvoranschlag Detailnachweis

		MVAG		VC QU	Ergebnisvoranschlag			Finanzierungsvoranschlag		
		EH	FH		VA 2025 inkl. NVA	VA 2025	1. NVA	VA 2025 inkl. NVA	VA 2025	1. NVA
SU 34	Summe Auszahlungen investive Gebarung							0,00	0,00	0,00
SA2	Saldo (2) Geldfluss aus der Investiven Gebarung (33 – 34)							0,00	0,00	0,00
SA3	Saldo (3) Nettofinanzierungssaldo (Saldo 1 + Saldo 2)							0,00	0,00	0,00
Finanzierungstätigkeit										
SU 35	Summe Einzahlungen aus der Finanzierungstätigkeit							0,00	0,00	0,00
SU 36	Summe Auszahlungen aus der Finanzierungstätigkeit							0,00	0,00	0,00
SA4	Saldo (4) Geldfluss aus der Finanzierungstätigkeit (35 – 36)							0,00	0,00	0,00
SA5	Saldo (5) Geldfluss aus der voranschlagswirksamen Gebarung (Saldo 3 + Saldo 4)							0,00	0,00	0,00
99	Jahresergebnis, Übergabe und Übernahme des Jahresergebnisses, Abwicklung der Vorjahre									
990	Überschüsse und Abgänge (soweit nicht zugeordnet)									
990000	Überschüsse und Abgänge									
Operative Gebarung										
SU 21 / 31	Summe Erträge / Einzahlungen operative Gebarung				0,00	0,00	0,00	0,00	0,00	0,00
SU 22 / 32	Summe Aufwendungen / Auszahlungen operative Gebarung				0,00	0,00	0,00	0,00	0,00	0,00
SA 0 / SA 1	(0) Nettoergebnis (21 - 22) / (1) Geldfluss operative Gebarung (31 – 32)				0,00	0,00	0,00	0,00	0,00	0,00
2/990000+895077	Entnahmen von allgemeinen Haushaltsrücklagen		2301		208.200,00		208.200,00			
SA01	Saldo (01) Haushaltsrücklagen (230 - 240)				208.200,00	0,00	208.200,00	0,00	0,00	0,00
SA00	Saldo (00) Nettoergebnis nach Haushaltsrücklagen (Saldo 0 + Saldo 01)				208.200,00	0,00	208.200,00			
Investive Gebarung										
SU 33	Summe Einzahlungen investive Gebarung							0,00	0,00	0,00
SU 34	Summe Auszahlungen investive Gebarung							0,00	0,00	0,00
SA2	Saldo (2) Geldfluss aus der Investiven Gebarung (33 – 34)							0,00	0,00	0,00
SA3	Saldo (3) Nettofinanzierungssaldo (Saldo 1 + Saldo 2)							0,00	0,00	0,00
Finanzierungstätigkeit										
SU 35	Summe Einzahlungen aus der Finanzierungstätigkeit							0,00	0,00	0,00
SU 36	Summe Auszahlungen aus der Finanzierungstätigkeit							0,00	0,00	0,00
SA4	Saldo (4) Geldfluss aus der Finanzierungstätigkeit (35 – 36)							0,00	0,00	0,00
SA5	Saldo (5) Geldfluss aus der voranschlagswirksamen Gebarung (Saldo 3 + Saldo 4)							0,00	0,00	0,00

Haushaltspotential (aufbauend auf der Ergebnisrechnung)

1. Nachtragsvoranschlag 2025

Marktgemeinde St. Martin-Karlsbach

Haushaltspotential (aufbauend auf der Ergebnisrechnung)

MVAG	Mittelverwendungs- und -aufbringungsgruppen	Mittelaufbringung	Mittelverwendung	Saldo
211	Erträge aus der operativen Verwaltungstätigkeit	2.993.700,00		
212	Erträge aus Transfers	723.500,00		
213	Finanzerträge	300,00		
Summe Erträge (SU 21)		3.717.500,00		
2117	Nicht finanzierungswirksame operative Erträge (Auflösung von Rückstellungen und Aktivierte Eigenleistungen)			
2127	Nicht finanzierungswirksamer Transferertrag (Auflösung von Investitionszuschüssen)	-70.600,00		
2136	Sonstige nicht finanzierungswirksame Finanzerträge (Auflösung von RS Bewertung von Beteiligungen und aktiven Finanzinstrumenten)			
Nicht finanzwirksame Erträge		-70.600,00		
Finanzwirksame Erträge		3.646.900,00		
221	Personalaufwand		959.600,00	
222	Sachaufwand		1.507.000,00	
223	Transferaufwand		1.467.100,00	
224	Finanzaufwand		71.700,00	
Summe Aufwendungen (SU 22)			4.005.400,00	
2214	Nicht finanzierungswirksamer Personalaufwand (Dotierung RS für Abfertigungen, Jubiläum u. nicht konsumierte Urlaube)		-7.700,00	
2226	Nicht finanzierungswirksamer Sachaufwand (inkl. Abschreibungen, Dotierung von RS Prozess, ausstehende Rechnungen)		-609.600,00	
2237	Nicht finanzierungswirksamer Transferaufwand (Dotierungen von RS f. Pensionen)			
2245	Nicht finanzierungswirksamer Finanzaufwand (Wertberichtigungen zu Finanzinstrumenten, Aufwendungen aus der Bewertung von Beteiligungen)			
Nicht finanzwirksame Aufwendungen			-617.300,00	
Finanzwirksame Aufwendungen			3.388.100,00	
Finanzwirksames Ergebnis		3.646.900,00	3.388.100,00	258.800,00

1. Nachtragsvoranschlag 2025

Marktgemeinde St. Martin-Karlsbach

Haushaltspotential (aufbauend auf der Ergebnisrechnung)

MVAG	Mittelverwendungs- und -aufbringungsgruppen	Mittelaufbringung	Mittelverwendung	Saldo
332	Einzahlungen aus der Rückzahlung von Darlehen sowie gewährten Vorschüssen (ohne 332x mit Projektcode - Anzahlungen)	5.400,00		
1141	Vorräte (- Veränderung)			
1142	Gegebene Anzahlungen auf Vorräte (- Veränderung)			
1540	Passive Rechnungsabgrenzung			
	Einzahlungen der Kontengruppe 000-089, die keinem Projekt mit Projektcode 1 zugeordnet sind			
	Einzahlungen der Kontengruppe 30, die keinem Projekt mit Projektcode 1 zugeordnet sind	47.700,00		
	- Erträge der Kontogruppe 80 mit Projektcode 1			
2301	Entnahmen von Rücklagen endfälliger Darlehen (Kontengruppe 893)			
Jährliche wiederkehrende Einzahlungen		53.100,00		
36	Auszahlungen aus der Finanzierungstätigkeit (ohne Projektcode 1)		222.100,00	
2401	Zuweisung an Rücklagen endfälliger Darlehen (Kontengruppe 793)			
342	Auszahlungen aus der Gewährung von Darlehen sowie gewährten Vorschüssen (ohne 342x mit Projektcode - Anzahlungen)			
1141	Vorräte (+ Veränderung)			
1142	Gegebene Anzahlungen auf Vorräte (+ Veränderung)			
1170	Aktive Rechnungsabgrenzung			
	Auszahlungen (Investitionen) der Kontengruppe 000-083, die keinem Projekt mit Projektcode 1 zugeordnet sind		97.100,00	
Jährliche wiederkehrende Auszahlungen			319.200,00	
	Kontengruppe 871, KT der Ergebnisrechnung, mit Projektcode (BZ)	-212.300,00		
Summe Kapitaltransfers der Ergebnisrechnung		-212.300,00		
H1 Jährliches Haushaltspotential (Eigenmittel)		3.487.700,00	3.707.300,00	-219.600,00
H4VJ Haushaltspotential Vorjahr (Endbestand HP-RL Vorjahr, Konto 935077 = AB)				208.219,76
H2 verfügbares Haushaltspotential (Eigenmittel)				-11.380,24

1. Nachtragsvoranschlag 2025

Marktgemeinde St. Martin-Karlsbach

Haushaltspotential (aufbauend auf der Ergebnisrechnung)

MVAG	Mittelverwendungs- und -aufbringungsgruppen	Mittelaufbringung	Mittelverwendung	Saldo
Information 1 - Berechnung der tatsächlichen Liquidität				
	im verfügbaren Haushaltspotential enthaltene Bedarfszuweisungen zur Liquiditätssteigerung aus Kontogruppe 871, KT der Ergebnisrechnung ohne Projektcode	139.300,00		
	tatsächlicher Liquiditätsbedarf ohne Rücklagenauflösung (Abgang)	-150.680,24		
2401	Zuweisungen an Haushaltsrücklagen (Kontengruppe 794)			
2401	Zuweisungen an Haushaltsrücklagen (Kontengruppe 795)			
Jährliche Aufwände für Rücklagen			0,00	
2301	Entnahmen von Haushaltsrücklagen (Kontengruppe 894)			
2301	Entnahmen von Haushaltsrücklagen (Kontengruppe 895)			
Jährliche RL-Erträge f. Investitionen (finanzw.)		0,00		
H3 verfügbares Haushaltspotential (Eigenmittel) nach finanzwirksamen Rücklagen		-11.380,24	0,00	-11.380,24
	- Zuweisungen und Umbuchungen an investive Vorhaben			0,00
	+ Rückführungen und Umbuchungen von investiven Vorhaben	11.400,00		11.400,00
H4 kumuliertes Haushaltspotential (Eigenmittel) Endbestand		19,76	0,00	19,76

1. NVA Nachweis der Investitionstätigkeit

1. Nachtragsvoranschlag 2025

Nachweis der Investitionstätigkeit

Marktgemeinde St. Martin-Karlsbach

Vorhaben	Vorhabensbezeichnung	RA Vorjahre	VA 2025	Plan 2026	Plan 2027	Plan 2028	Plan 2029	Plan Gesamt (gerundet)
Konto	Bezeichnung							
1179000	Hochwasserschäden 2024 (2024 bis 2025)							
	Auszahlungen - Investitionen - Mittelverwendung	26.358,65	88.000,00	0,00	0,00	0,00	0,00	114.400,00
	Anschaffungs- oder Herstellungskosten	26.358,65	88.000,00	0,00	0,00	0,00	0,00	114.400,00
5/639000-050000	Sonderanlagen	17.871,46	88.000,00					105.900,00
5/710100-002000	Straßenbauten	8.487,19						8.500,00
	Einzahlungen - Finanzierung - Mittelaufbringung	0,00	114.400,00	0,00	0,00	0,00	0,00	114.400,00
	Mittel aus Geldfluss aus der operativen Gebarung	0,00	0,00	0,00	0,00	0,00	0,00	0,00
	Bedarfszuweisungen/KTZ	0,00	57.200,00	0,00	0,00	0,00	0,00	57.200,00
6/639000+301000	Kapitaltransfers von Ländern, Landesfonds und Landeskammern		57.200,00					57.200,00
	Haushaltsrücklagen/Zahlungsmittelreserven	0,00	0,00	0,00	0,00	0,00	0,00	0,00
	Sonstige Kapitaltransfers und Subventionen	0,00	10.000,00	0,00	0,00	0,00	0,00	10.000,00
6/639000+307000	Kapitaltransfers von privaten Haushalten und privaten Organisationen ohne Erwerbszweck und andere		10.000,00					10.000,00
	Darlehen/Innere Darlehen	0,00	47.200,00	0,00	0,00	0,00	0,00	47.200,00
5199/12	Hochwasser		47.200,00					47.200,00
	Finanzierungsleasing	0,00	0,00	0,00	0,00	0,00	0,00	0,00
	Veräußerung langfristiges Vermögen und sonstiges	0,00	0,00	0,00	0,00	0,00	0,00	0,00
Finanzierungsergebnis 1179000		-26.358,65	26.400,00	0,00	0,00	0,00	0,00	0,00
	<i>inklusive Vorjahre (gerundet)</i>		0,00	0,00	0,00	0,00	0,00	

1. Nachtragsvoranschlag 2025

Nachweis der Investitionstätigkeit

Marktgemeinde St. Martin-Karlsbach

Vorhaben	Vorhabensbezeichnung	RA Vorjahre	VA 2025	Plan 2026	Plan 2027	Plan 2028	Plan 2029	Plan Gesamt (gerundet)
Konto	Bezeichnung							
1181700	Urnengräber 2025 (2025 bis 2025)							
	Auszahlungen - Investitionen - Mittelverwendung	0,00	9.000,00	0,00	0,00	0,00	0,00	9.000,00
	Anschaffungs- oder Herstellungskosten	0,00	9.000,00	0,00	0,00	0,00	0,00	9.000,00
	5/817000-050000 Sonderanlagen, Urnengräber		9.000,00					9.000,00
	Einzahlungen - Finanzierung - Mittelaufbringung	0,00	9.000,00	0,00	0,00	0,00	0,00	9.000,00
	Mittel aus Geldfluss aus der operativen Gebarung	0,00	0,00	0,00	0,00	0,00	0,00	0,00
	Bedarfszuweisungen/KTZ	0,00	0,00	0,00	0,00	0,00	0,00	0,00
	Haushaltsrücklagen/Zahlungsmittelreserven	0,00	0,00	0,00	0,00	0,00	0,00	0,00
	Sonstige Kapitaltransfers und Subventionen	0,00	0,00	0,00	0,00	0,00	0,00	0,00
	Darlehen/Innere Darlehen	0,00	9.000,00	0,00	0,00	0,00	0,00	9.000,00
	5199/15 Urnengräber		9.000,00					9.000,00
	Finanzierungsleasing	0,00	0,00	0,00	0,00	0,00	0,00	0,00
	Veräußerung langfristiges Vermögen und sonstiges	0,00	0,00	0,00	0,00	0,00	0,00	0,00
Finanzierungsergebnis 1181700		0,00	0,00	0,00	0,00	0,00	0,00	0,00
	<i>inklusive Vorjahre (gerundet)</i>		0,00	0,00	0,00	0,00	0,00	

1. Nachtragsvoranschlag 2025

Nachweis der Investitionstätigkeit

Marktgemeinde St. Martin-Karlsbach

Vorhaben	Vorhabensbezeichnung		RA Vorjahre	VA 2025	Plan 2026	Plan 2027	Plan 2028	Plan 2029	Plan Gesamt (gerundet)
Konto	Bezeichnung								
1816001	Calla (2025 bis 2026)								
	Auszahlungen - Investitionen - Mittelverwendung		0,00	10.000,00	0,00	0,00	0,00	0,00	10.000,00
	Anschaffungs- oder Herstellungskosten		0,00	10.000,00	0,00	0,00	0,00	0,00	10.000,00
	5/816000-050000	Sonderanlagen		10.000,00					10.000,00
	Einzahlungen - Finanzierung - Mittelaufbringung		0,00	10.000,00	0,00	0,00	0,00	0,00	10.000,00
	Mittel aus Geldfluss aus der operativen Gebarung		0,00	0,00	0,00	0,00	0,00	0,00	0,00
	Bedarfszuweisungen/KTZ		0,00	1.000,00	0,00	0,00	0,00	0,00	1.000,00
	6/816000+871000	Kapitaltransfers aus Gemeinde- Bedarfszuweisungsmitteln		1.000,00					1.000,00
	Haushaltsrücklagen/Zahlungsmittelreserven		0,00	0,00	0,00	0,00	0,00	0,00	0,00
	Sonstige Kapitaltransfers und Subventionen		0,00	4.000,00	0,00	0,00	0,00	0,00	4.000,00
	6/816000+300000	Kapitaltransfers von Bund, Bundesfonds und Bundeskammern		4.000,00					4.000,00
	Darlehen/Innere Darlehen		0,00	5.000,00	0,00	0,00	0,00	0,00	5.000,00
	5199/13	Calla		5.000,00					5.000,00
	Finanzierungsleasing		0,00	0,00	0,00	0,00	0,00	0,00	0,00
	Veräußerung langfristiges Vermögen und sonstiges		0,00	0,00	0,00	0,00	0,00	0,00	0,00
Finanzierungsergebnis 1816001			0,00	0,00	0,00	0,00	0,00	0,00	0,00
			<i>inklusive Vorjahre (gerundet)</i>	0,00	0,00	0,00	0,00	0,00	

1. Nachtragsvoranschlag 2025

Nachweis der Investitionstätigkeit

Marktgemeinde St. Martin-Karlsbach

Vorhaben	Vorhabensbezeichnung	RA Vorjahre	VA 2025	Plan 2026	Plan 2027	Plan 2028	Plan 2029	Plan Gesamt (gerundet)
Konto	Bezeichnung							
1850001	Wasserversorgung Flurstraße u. Neuhaus (2023 bis 2025)							
	Auszahlungen - Investitionen - Mittelverwendung	42.263,91	24.600,00	0,00	0,00	0,00	0,00	66.900,00
	Anschaffungs- oder Herstellungskosten	42.263,91	24.600,00	0,00	0,00	0,00	0,00	66.900,00
5/850000-004000	Wasser- und Abwasserbauten und -anlagen	42.263,91	24.600,00					66.900,00
	Einzahlungen - Finanzierung - Mittelaufbringung	17.115,72	49.700,00	0,00	0,00	0,00	0,00	66.800,00
	Mittel aus Geldfluss aus der operativen Gebarung	17.115,72	0,00	0,00	0,00	0,00	0,00	17.100,00
6/850000+899000	Entnahmen aus Verrechnungsrücklagen zwischen operativer Gebarung und Projekten	17.115,72						17.100,00
	Bedarfszuweisungen/KTZ	0,00	0,00	0,00	0,00	0,00	0,00	0,00
	Haushaltsrücklagen/Zahlungsmittelreserven	0,00	0,00	0,00	0,00	0,00	0,00	0,00
	Sonstige Kapitaltransfers und Subventionen	0,00	10.300,00	0,00	0,00	0,00	0,00	10.300,00
6/850000+300000	Kapitaltransfers von Bund, Bundesfonds und Bundeskammern		10.300,00					10.300,00
	Darlehen/Innere Darlehen	0,00	39.400,00	0,00	0,00	0,00	0,00	39.400,00
5199/11	Wasserversorgung Flurstraße		39.400,00					39.400,00
	Finanzierungsleasing	0,00	0,00	0,00	0,00	0,00	0,00	0,00
	Veräußerung langfristiges Vermögen und sonstiges	0,00	0,00	0,00	0,00	0,00	0,00	0,00
Finanzierungsergebnis 1850001		-25.148,19	25.100,00	0,00	0,00	0,00	0,00	0,00
	<i>inklusive Vorjahre (gerundet)</i>		0,00	0,00	0,00	0,00	0,00	

1. Nachtragsvoranschlag 2025

Nachweis der Investitionstätigkeit

Marktgemeinde St. Martin-Karlsbach

Vorhaben	Vorhabensbezeichnung	RA Vorjahre	VA 2025	Plan 2026	Plan 2027	Plan 2028	Plan 2029	Plan Gesamt (gerundet)
Konto	Bezeichnung							
1851001	Abwasserbeseitigung Flurstraße (2023 bis 2025)							
	Auszahlungen - Investitionen - Mittelverwendung	124.614,50	22.500,00	0,00	0,00	0,00	0,00	147.100,00
	Anschaffungs- oder Herstellungskosten	124.614,50	22.500,00	0,00	0,00	0,00	0,00	147.100,00
5/851000-004000	Wasser- und Abwasserbauten und -anlagen	124.614,50	22.500,00					147.100,00
	Einzahlungen - Finanzierung - Mittelaufbringung	7.126,47	140.000,00	0,00	0,00	0,00	0,00	147.100,00
	Mittel aus Geldfluss aus der operativen Gebarung	0,00	0,00	0,00	0,00	0,00	0,00	0,00
	Bedarfszuweisungen/KTZ	0,00	0,00	0,00	0,00	0,00	0,00	0,00
	Haushaltsrücklagen/Zahlungsmittelreserven	0,00	0,00	0,00	0,00	0,00	0,00	0,00
	Sonstige Kapitaltransfers und Subventionen	7.126,47	13.500,00	0,00	0,00	0,00	0,00	20.600,00
6/851000+300000	Kapitaltransfers von Bund, Bundesfonds und Bundeskammern	7.126,47	13.500,00					20.600,00
	Darlehen/Innere Darlehen	0,00	126.500,00	0,00	0,00	0,00	0,00	126.500,00
5199/4	Abwasserbeseitigung Flurstraße		126.500,00					126.500,00
	Finanzierungsleasing	0,00	0,00	0,00	0,00	0,00	0,00	0,00
	Veräußerung langfristiges Vermögen und sonstiges	0,00	0,00	0,00	0,00	0,00	0,00	0,00
Finanzierungsergebnis 1851001		-117.488,03	117.500,00	0,00	0,00	0,00	0,00	0,00
	<i>inklusive Vorjahre (gerundet)</i>		0,00	0,00	0,00	0,00	0,00	

1. Nachtragsvoranschlag 2025

Nachweis der Investitionstätigkeit

Marktgemeinde St. Martin-Karlsbach

Vorhaben	Vorhabensbezeichnung	RA Vorjahre	VA 2025	Plan 2026	Plan 2027	Plan 2028	Plan 2029	Plan Gesamt (gerundet)
Konto	Bezeichnung							
1859001	LWL Leerverrohrung (2023 bis 2025)							
	Auszahlungen - Investitionen - Mittelverwendung	49.679,39	62.300,00	0,00	0,00	0,00	0,00	112.000,00
	Anschaffungs- oder Herstellungskosten	49.679,39	62.300,00	0,00	0,00	0,00	0,00	112.000,00
	5/854000-050000 Sonderanlagen	49.679,39						49.700,00
	5/854000-050300 Sonderanlage - LWL		62.300,00					62.300,00
	Einzahlungen - Finanzierung - Mittelaufbringung	0,00	112.000,00	0,00	0,00	0,00	0,00	112.000,00
	Mittel aus Geldfluss aus der operativen Gebarung	0,00	0,00	0,00	0,00	0,00	0,00	0,00
	Bedarfszuweisungen/KTZ	0,00	0,00	0,00	0,00	0,00	0,00	0,00
	Haushaltsrücklagen/Zahlungsmittelreserven	0,00	0,00	0,00	0,00	0,00	0,00	0,00
	Sonstige Kapitaltransfers und Subventionen	0,00	12.000,00	0,00	0,00	0,00	0,00	12.000,00
	6/859000+300000 Kapitaltransfers von Bund, Bundesfonds und Bundeskammern		12.000,00					12.000,00
	Darlehen/Innere Darlehen	0,00	100.000,00	0,00	0,00	0,00	0,00	100.000,00
	5199/10 LWL		100.000,00					100.000,00
	Finanzierungsleasing	0,00	0,00	0,00	0,00	0,00	0,00	0,00
	Veräußerung langfristiges Vermögen und sonstiges	0,00	0,00	0,00	0,00	0,00	0,00	0,00
Finanzierungsergebnis 1859001		-49.679,39	49.700,00	0,00	0,00	0,00	0,00	0,00
	<i>inklusive Vorjahre (gerundet)</i>		0,00	0,00	0,00	0,00	0,00	

1. Nachtragsvoranschlag 2025

Nachweis der Investitionstätigkeit

Marktgemeinde St. Martin-Karlsbach

Vorhaben	Vorhabensbezeichnung	RA Vorjahre	VA 2025	Plan 2026	Plan 2027	Plan 2028	Plan 2029	Plan Gesamt (gerundet)
Konto	Bezeichnung							
1163101	FF Karlsbach Fahrzeugankauf (2024 bis 2027)							
	Auszahlungen - Investitionen - Mittelverwendung	0,00	0,00	300.000,00	0,00	0,00	0,00	300.000,00
	Anschaffungs- oder Herstellungskosten	0,00	0,00	300.000,00	0,00	0,00	0,00	300.000,00
5/163100-040000	Fahrzeuge			300.000,00				300.000,00
	Einzahlungen - Finanzierung - Mittelaufbringung	0,00	0,00	300.000,00	0,00	0,00	0,00	300.000,00
	Mittel aus Geldfluss aus der operativen Gebarung	0,00	0,00	0,00	0,00	0,00	0,00	0,00
	Bedarfszuweisungen/KTZ	0,00	0,00	100.000,00	0,00	0,00	0,00	100.000,00
6/163100+301000	Kapitaltransfers von Ländern, Landesfonds und Landeskammern			100.000,00				100.000,00
	Haushaltsrücklagen/Zahlungsmittelreserven	0,00	0,00	0,00	0,00	0,00	0,00	0,00
	Sonstige Kapitaltransfers und Subventionen	0,00	0,00	100.000,00	0,00	0,00	0,00	100.000,00
6/163100+303000	Kapitaltransfers von sonstigen Trägern des öffentlichen Rechts und Sozialversicherungsträgern			100.000,00				100.000,00
	Darlehen/Innere Darlehen	0,00	0,00	100.000,00	0,00	0,00	0,00	100.000,00
5199/9	FF Fahrzeugankauf			100.000,00				100.000,00
	Finanzierungsleasing	0,00	0,00	0,00	0,00	0,00	0,00	0,00
	Veräußerung langfristiges Vermögen und sonstiges	0,00	0,00	0,00	0,00	0,00	0,00	0,00
Finanzierungsergebnis 1163101		0,00	0,00	0,00	0,00	0,00	0,00	0,00
	<i>inklusive Vorjahre (gerundet)</i>		0,00	0,00	0,00	0,00	0,00	

1. Nachtragsvoranschlag 2025

Nachweis der Investitionstätigkeit

Marktgemeinde St. Martin-Karlsbach

Vorhaben	Vorhabensbezeichnung	RA Vorjahre	VA 2025	Plan 2026	Plan 2027	Plan 2028	Plan 2029	Plan Gesamt (gerundet)
Konto	Bezeichnung							
1163001	FF St. Martin Neubau (2025 bis 2027)							
	Auszahlungen - Investitionen - Mittelverwendung	0,00	0,00	2.100.000,00	0,00	0,00	0,00	2.100.000,00
	Anschaffungs- oder Herstellungskosten	0,00	0,00	2.100.000,00	0,00	0,00	0,00	2.100.000,00
5/163000-010000	Gebäude und Bauten			2.100.000,00				2.100.000,00
	Einzahlungen - Finanzierung - Mittelaufbringung	0,00	0,00	1.770.000,00	330.000,00	0,00	0,00	2.100.000,00
	Mittel aus Geldfluss aus der operativen Gebarung	0,00	0,00	0,00	0,00	0,00	0,00	0,00
	Bedarfszuweisungen/KTZ	0,00	0,00	330.000,00	330.000,00	0,00	0,00	660.000,00
6/163000+871000	Kapitaltransfers aus Gemeinde- Bedarfszuweisungsmittel			330.000,00	330.000,00			660.000,00
	Haushaltsrücklagen/Zahlungsmittelreserven	0,00	0,00	0,00	0,00	0,00	0,00	0,00
	Sonstige Kapitaltransfers und Subventionen	0,00	0,00	0,00	0,00	0,00	0,00	0,00
	Darlehen/Innere Darlehen	0,00	0,00	1.440.000,00	0,00	0,00	0,00	1.440.000,00
5199/1	FF St. Martin Neubau			1.440.000,00				1.440.000,00
	Finanzierungsleasing	0,00	0,00	0,00	0,00	0,00	0,00	0,00
	Veräußerung langfristiges Vermögen und sonstiges	0,00	0,00	0,00	0,00	0,00	0,00	0,00
Finanzierungsergebnis 1163001		0,00	0,00	-330.000,00	330.000,00	0,00	0,00	0,00
	<i>inklusive Vorjahre (gerundet)</i>		0,00	-330.000,00	0,00	0,00	0,00	

1. Nachtragsvoranschlag 2025

Nachweis der Investitionstätigkeit

Marktgemeinde St. Martin-Karlsbach

Vorhaben	Vorhabensbezeichnung		RA Vorjahre	VA 2025	Plan 2026	Plan 2027	Plan 2028	Plan 2029	Plan Gesamt (gerundet)
Konto	Bezeichnung								
1211001	Photovoltaikanlage Volksschule (2023 bis 2025)								
	Auszahlungen - Investitionen - Mittelverwendung		124.435,83	0,00	0,00	0,00	0,00	0,00	124.400,00
	Anschaffungs- oder Herstellungskosten		124.435,83	0,00	0,00	0,00	0,00	0,00	124.400,00
5/211000-010000	Gebäude und Bauten		124.435,83						124.400,00
	Einzahlungen - Finanzierung - Mittelaufbringung		127.790,68	-3.400,00	0,00	0,00	0,00	0,00	124.400,00
	Mittel aus Geldfluss aus der operativen Gebarung		17.868,52	0,00	0,00	0,00	0,00	0,00	17.900,00
6/211000+829910	Sonstige Erträge		17.868,52						17.900,00
6/211000+899000	Entnahmen aus Verrechnungsrücklagen zwischen operativer Gebarung und Projekten								
	Bedarfszuweisungen/KTZ		29.400,00	3.400,00	0,00	0,00	0,00	0,00	32.800,00
6/211000+301000	Kapitaltransfers von Ländern, Landesfonds und Landeskammern		29.400,00	3.400,00					32.800,00
	Haushaltsrücklagen/Zahlungsmittelreserven		0,00	0,00	0,00	0,00	0,00	0,00	0,00
	Sonstige Kapitaltransfers und Subventionen		80.522,16	-6.800,00	0,00	0,00	0,00	0,00	73.700,00
6/211000+300000	Kapitaltransfers von Bund, Bundesfonds und Bundeskammern		80.522,16	-6.800,00					73.700,00
	Darlehen/Innere Darlehen		0,00	0,00	0,00	0,00	0,00	0,00	0,00
	Finanzierungsleasing		0,00	0,00	0,00	0,00	0,00	0,00	0,00
	Veräußerung langfristiges Vermögen und sonstiges		0,00	0,00	0,00	0,00	0,00	0,00	0,00
Finanzierungsergebnis 1211001			3.354,85	-3.400,00	0,00	0,00	0,00	0,00	0,00
			<i>inklusive Vorjahre (gerundet)</i>	0,00	0,00	0,00	0,00	0,00	

1. Nachtragsvoranschlag 2025

Nachweis der Investitionstätigkeit

Marktgemeinde St. Martin-Karlsbach

Vorhaben	Vorhabensbezeichnung	RA Vorjahre	VA 2025	Plan 2026	Plan 2027	Plan 2028	Plan 2029	Plan Gesamt (gerundet)
Konto	Bezeichnung							
1240001	Kindergarten Ausbau Dachgeschoß (2023 bis 2025)							
	Auszahlungen - Investitionen - Mittelverwendung	1.490.592,10	275.500,00	0,00	0,00	0,00	0,00	1.766.100,00
	Anschaffungs- oder Herstellungskosten	1.490.592,10	275.500,00	0,00	0,00	0,00	0,00	1.766.100,00
5/240000-010000	Gebäude und Bauten	1.397.091,95	29.400,00					1.426.500,00
5/240000-042000	Amts-, Betriebs- und Geschäftsausstattung	93.500,15	9.600,00					103.100,00
5/240000-346000	Investitionsdarlehen von Finanzunternehmen		236.500,00					236.500,00
	Einzahlungen - Finanzierung - Mittelaufbringung	1.496.172,00	269.900,00	0,00	0,00	0,00	0,00	1.766.100,00
	Mittel aus Geldfluss aus der operativen Gebarung	0,00	0,00	0,00	0,00	0,00	0,00	0,00
	Bedarfszuweisungen/KTZ	0,00	263.600,00	0,00	0,00	0,00	0,00	263.600,00
6/240000+301000	Kapitaltransfers von Ländern, Landesfonds und Landeskammern		263.600,00					263.600,00
	Haushaltsrücklagen/Zahlungsmittelreserven	0,00	0,00	0,00	0,00	0,00	0,00	0,00
	Sonstige Kapitaltransfers und Subventionen	84.172,00	6.300,00	0,00	0,00	0,00	0,00	90.500,00
6/240000+300000	Kapitaltransfers von Bund, Bundesfonds und Bundeskammern	84.172,00	6.300,00					90.500,00
	Darlehen/Innere Darlehen	1.412.000,00	0,00	0,00	0,00	0,00	0,00	1.412.000,00
1450/1	Kindergarten Ausbau Dachgeschoß *	1.412.000,00						1.412.000,00
	Finanzierungsleasing	0,00	0,00	0,00	0,00	0,00	0,00	0,00
	Veräußerung langfristiges Vermögen und sonstiges	0,00	0,00	0,00	0,00	0,00	0,00	0,00
Finanzierungsergebnis 1240001		5.579,90	-5.600,00	0,00	0,00	0,00	0,00	0,00
	<i>inklusive Vorjahre (gerundet)</i>		0,00	0,00	0,00	0,00	0,00	

1. Nachtragsvoranschlag 2025

Nachweis der Investitionstätigkeit

Marktgemeinde St. Martin-Karlsbach

Vorhaben	Vorhabensbezeichnung	RA Vorjahre	VA 2025	Plan 2026	Plan 2027	Plan 2028	Plan 2029	Plan Gesamt (gerundet)
Konto	Bezeichnung							
1000003	Siedlungsstraßenbau Markt- und Dorfplätze (1999 bis 2099)							
	Auszahlungen - Investitionen - Mittelverwendung	815.085,00	572.500,00	200.000,00	200.000,00	500.000,00	500.000,00	2.787.600,00
	Anschaffungs- oder Herstellungskosten	815.085,00	572.500,00	200.000,00	200.000,00	500.000,00	500.000,00	2.787.600,00
5/612000-002000	Straßenbauten	815.085,00	572.500,00	200.000,00	200.000,00	500.000,00	500.000,00	2.787.600,00
	Einzahlungen - Finanzierung - Mittelaufbringung	1.587.575,60	200.000,00	0,00	0,00	500.000,00	500.000,00	2.787.600,00
	Mittel aus Geldfluss aus der operativen Gebarung	0,00	0,00	0,00	0,00	0,00	0,00	0,00
	Bedarfszuweisungen/KTZ	1.490.000,00	200.000,00	0,00	0,00	500.000,00	500.000,00	2.690.000,00
6/612000+301000	Kapitaltransfers von Ländern, Landesfonds und Landeskammern	40.000,00						40.000,00
6/612000+871000	Bedarfszuweisungen	1.450.000,00	200.000,00			500.000,00	500.000,00	2.650.000,00
	Haushaltsrücklagen/Zahlungsmittelreserven	0,00	0,00	0,00	0,00	0,00	0,00	0,00
	Sonstige Kapitaltransfers und Subventionen	97.575,60	0,00	0,00	0,00	0,00	0,00	97.600,00
6/612000+300000	Kapitaltransfers von Bund, Bundesfonds und Bundeskammern	97.575,60						97.600,00
	Darlehen/Innere Darlehen	0,00	0,00	0,00	0,00	0,00	0,00	0,00
	Finanzierungsleasing	0,00	0,00	0,00	0,00	0,00	0,00	0,00
	Veräußerung langfristiges Vermögen und sonstiges	0,00	0,00	0,00	0,00	0,00	0,00	0,00
Finanzierungsergebnis 1000003		772.490,60	-372.500,00	-200.000,00	-200.000,00	0,00	0,00	0,00
	<i>inklusive Vorjahre (gerundet)</i>		400.000,00	200.000,00	0,00	0,00	0,00	

1. Nachtragsvoranschlag 2025

Nachweis der Investitionstätigkeit

Marktgemeinde St. Martin-Karlsbach

Vorhaben	Vorhabensbezeichnung	RA Vorjahre	VA 2025	Plan 2026	Plan 2027	Plan 2028	Plan 2029	Plan Gesamt (gerundet)
Konto	Bezeichnung							
1000007	Güterweeherhaltung (1999 bis 2099)							
	Auszahlungen - Investitionen - Mittelverwendung	296.489,32	50.000,00	30.000,00	30.000,00	30.000,00	30.000,00	466.500,00
	Anschaffungs- oder Herstellungskosten	296.489,32	50.000,00	30.000,00	30.000,00	30.000,00	30.000,00	466.500,00
5/710000-002000	Straßenbauten, Kosten Güterweeherhaltung	296.489,32	50.000,00	30.000,00	30.000,00	30.000,00	30.000,00	466.500,00
	Einzahlungen - Finanzierung - Mittelaufbringung	296.489,32	50.000,00	30.000,00	30.000,00	30.000,00	30.000,00	466.500,00
	Mittel aus Geldfluss aus der operativen Gebarung	190.489,32	0,00	15.000,00	15.000,00	15.000,00	15.000,00	250.500,00
6/710000+829910	Sonstige Erträge	180.161,00						180.200,00
6/710000+899000	Entnahmen aus Verrechnungsrücklagen zwischen operativer Gebarung und Projekten	10.328,32		15.000,00	15.000,00	15.000,00	15.000,00	70.300,00
	Bedarfszuweisungen/KTZ	106.000,00	22.500,00	15.000,00	15.000,00	15.000,00	15.000,00	188.500,00
6/710000+301000	Kapitaltransfers von Ländern, Landesfonds und Landeskammern	53.000,00	11.200,00	7.500,00	7.500,00	7.500,00	7.500,00	94.200,00
6/710000+871000	Bedarfszuweisung	53.000,00	11.300,00	7.500,00	7.500,00	7.500,00	7.500,00	94.300,00
	Haushaltsrücklagen/Zahlungsmittelreserven	0,00	0,00	0,00	0,00	0,00	0,00	0,00
	Sonstige Kapitaltransfers und Subventionen	0,00	0,00	0,00	0,00	0,00	0,00	0,00
	Darlehen/Innere Darlehen	0,00	27.500,00	0,00	0,00	0,00	0,00	27.500,00
5199/14	Güterwege 2025		27.500,00					27.500,00
	Finanzierungsleasing	0,00	0,00	0,00	0,00	0,00	0,00	0,00
	Veräußerung langfristiges Vermögen und sonstiges	0,00	0,00	0,00	0,00	0,00	0,00	0,00
Finanzierungsergebnis 1000007		0,00	0,00	0,00	0,00	0,00	0,00	0,00
			<i>inklusive Vorjahre (gerundet)</i>	0,00	0,00	0,00	0,00	0,00

1. Nachtragsvoranschlag 2025

Nachweis der Investitionstätigkeit

Marktgemeinde St. Martin-Karlsbach

Vorhaben	Vorhabensbezeichnung	RA Vorjahre	VA 2025	Plan 2026	Plan 2027	Plan 2028	Plan 2029	Plan Gesamt (gerundet)
Konto	Bezeichnung							
1000028	Wildholzrechen Martinsbach (2021 bis 2025)							
	Auszahlungen - Investitionen - Mittelverwendung	59.448,55	0,00	0,00	0,00	0,00	0,00	59.400,00
	Anschaffungs- oder Herstellungskosten	59.448,55	0,00	0,00	0,00	0,00	0,00	59.400,00
5/633000-004000	Wasser- und Abwasserbauten und -anlagen	59.448,55						59.400,00
	Einzahlungen - Finanzierung - Mittelaufbringung	59.448,55	0,00	0,00	0,00	0,00	0,00	59.400,00
	Mittel aus Geldfluss aus der operativen Gebarung	59.448,55	-11.400,00	0,00	0,00	0,00	0,00	48.000,00
5/633000-799000	Zuweisungen an Verrechnungsrücklagen zwischen operativer Gebarung und Projekten		-11.400,00					-11.400,00
6/633000+829910	Sonstige Erträge	59.448,55						59.400,00
	Bedarfszuweisungen/KTZ	0,00	11.400,00	0,00	0,00	0,00	0,00	11.400,00
6/633000+301000	Kapitaltransfers von Ländern, Landesfonds und Landeskammern		11.400,00					11.400,00
	Haushaltsrücklagen/Zahlungsmittelreserven	0,00	0,00	0,00	0,00	0,00	0,00	0,00
	Sonstige Kapitaltransfers und Subventionen	0,00	0,00	0,00	0,00	0,00	0,00	0,00
	Darlehen/Innere Darlehen	0,00	0,00	0,00	0,00	0,00	0,00	0,00
	Finanzierungsleasing	0,00	0,00	0,00	0,00	0,00	0,00	0,00
	Veräußerung langfristiges Vermögen und sonstiges	0,00	0,00	0,00	0,00	0,00	0,00	0,00
Finanzierungsergebnis 1000028		0,00	0,00	0,00	0,00	0,00	0,00	0,00
			<i>inklusive Vorjahre (gerundet)</i>	0,00	0,00	0,00	0,00	0,00

1. Nachtragsvoranschlag 2025

Nachweis der Investitionstätigkeit

Marktgemeinde St. Martin-Karlsbach

Vorhaben	Vorhabensbezeichnung	RA Vorjahre	VA 2025	Plan 2026	Plan 2027	Plan 2028	Plan 2029	Plan Gesamt (gerundet)
Konto	Bezeichnung							
2888888	Sonstige Investitionen (2020 bis 2099)							
	Auszahlungen - Investitionen - Mittelverwendung	501.162,17	97.100,00	12.000,00	7.500,00	7.500,00	13.500,00	638.800,00
	Anschaffungs- oder Herstellungskosten	501.162,17	97.100,00	12.000,00	7.500,00	7.500,00	13.500,00	638.800,00
1/010000-010000	Gebäude und Bauten	240,00						200,00
1/010000-020000	Ankauf von Maschinen	7.456,05						7.500,00
1/010000-040000	Fahrzeuge		19.700,00					19.700,00
1/010000-042000	Amtsausstattung	55.986,60	3.000,00	1.000,00	1.000,00	1.000,00	1.000,00	63.000,00
1/010000-070000	Aktivierungsfähige Rechte (immaterielle Vermögenswerte), Software	1.278,58						1.300,00
1/031000-070000	Aktivierungsfähige Rechte (immaterielle Vermögenswerte)	37.251,38	30.000,00					67.300,00
1/163000-010000	Gebäude und Bauten	117.868,98						117.900,00
1/211000-006000	Bewegungspark	53.546,07						53.500,00
1/211000-006100	Freiluftklasse Pflaster	3.632,12						3.600,00
1/211000-042000	Schulmöbel, Lehrmittel, EDV	21.190,29	1.000,00	3.000,00	3.000,00	3.000,00	3.000,00	34.200,00
1/211000-070000	Aktivierungsfähige Rechte (immaterielle Vermögenswerte)	240,18						200,00
1/240000-006000	Sonstige Grundstückseinrichtungen		3.000,00					3.000,00
1/240000-010000	Gebäude und Bauten	5.324,28						5.300,00
1/240000-040000	Fahrzeuge		16.400,00					16.400,00
1/240000-042000	Ausstattung, EDV	17.465,07			1.500,00	1.500,00	1.500,00	22.000,00
1/240000-042100	Anschaffungen (Möbel, Bücher, Spiele, Einrichtung) KG 4	2.099,85						2.100,00
1/240000-070000	Aktivierungsfähige Rechte (immaterielle Vermögenswerte)	18,00						
1/269000-006000	Sonstige Grundstückseinrichtungen, Beachvolleyballplatz							
1/273000-042000	Amts-, Betriebs- und Geschäftsausstattung	1.067,87						1.100,00
1/320000-042000	Einrichtung: Möbel, Instrumente	17.376,52						17.400,00
1/363000-010000	Gebäude und Bauten	2.246,75						2.200,00
1/369000-015000	Kulturgüter unbeweglich	8.499,09	4.000,00					12.500,00
1/639000-050000	Sonderanlagen		20.000,00					20.000,00
1/640000-010000	Gebäude und Bauten	6.384,00						6.400,00
1/814000-040000	Fahrzeuge, Schneeketten	4.582,40		6.000,00			6.000,00	16.600,00
1/815000-006000	Spielgeräte, Einfriedung	4.347,92						4.300,00
1/816000-050000	Errichtung u. Erweit. d. Straßenbeleuchtung	20.152,09		2.000,00	2.000,00	2.000,00	2.000,00	28.200,00

1. Nachtragsvoranschlag 2025

Nachweis der Investitionstätigkeit

Marktgemeinde St. Martin-Karlsbach

Vorhaben	Vorhabensbezeichnung	RA Vorjahre	VA 2025	Plan 2026	Plan 2027	Plan 2028	Plan 2029	Plan Gesamt (gerundet)
Konto	Bezeichnung							
1/817000-042000	Ausstattg Friedhof/Aufbahnungshalle	5.232,00						5.200,00
1/817000-050000	Sonderanlagen, Urnengräber	7.909,80						7.900,00
1/820000-010000	Gebäude und Bauten	14.721,47						14.700,00
1/820000-020000	Ankauf von Maschinen (Werkstätte)	9.112,77						9.100,00
1/820000-040000	Ankauf von Fahrzeugen	3.128,09						3.100,00
1/820000-042000	Betriebsausstattung (Einrichtung)	2.425,07						2.400,00
1/840000-001000	Unbebaute Grundstücke	1.652,90						1.700,00
1/850000-004000	Wasser- und Abwasserbauten und -anlagen, Hydrant	13.746,50						13.700,00
1/850000-020000	Ankauf von Maschinen	6.598,27						6.600,00
1/850000-042000	Amtsausstattung	2.156,00						2.200,00
1/851000-004000	Wasser- und Abwasserbauten und -anlagen	2.886,25						2.900,00
1/851000-020000	Ankauf von Maschinen	4.421,64						4.400,00
1/859000-050300	Sonderanlagen, LWL	38.917,32						38.900,00
Einzahlungen - Finanzierung - Mittelaufbringung		0,00	0,00	0,00	0,00	0,00	0,00	0,00
Mittel aus Geldfluss aus der operativen Gebarung		0,00	0,00	0,00	0,00	0,00	0,00	0,00
Bedarfszuweisungen/KTZ		0,00	0,00	0,00	0,00	0,00	0,00	0,00
Haushaltsrücklagen/Zahlungsmittelreserven		0,00	0,00	0,00	0,00	0,00	0,00	0,00
Sonstige Kapitaltransfers und Subventionen		0,00	0,00	0,00	0,00	0,00	0,00	0,00
Darlehen/Innere Darlehen		0,00	0,00	0,00	0,00	0,00	0,00	0,00
Finanzierungsleasing		0,00	0,00	0,00	0,00	0,00	0,00	0,00
Veräußerung langfristiges Vermögen und sonstiges		0,00	0,00	0,00	0,00	0,00	0,00	0,00
Finanzierungsergebnis 2888888		-501.162,17	-97.100,00	-12.000,00	-7.500,00	-7.500,00	-13.500,00	-638.800,00
		<i>inklusive Vorjahre (gerundet)</i>	-598.300,00	-610.300,00	-617.800,00	-625.300,00	-638.800,00	

1. Nachtragsvoranschlag 2025

Nachweis der Investitionstätigkeit

Marktgemeinde St. Martin-Karlsbach

Salden Finanzierungsergebnisse		RA Vorjahre	VA 2025	Plan 2026	Plan 2027	Plan 2028	Plan 2029	Plan Gesamt (gerundet)
1179000	Hochwasserschäden 2024 (2024 bis 2025)							
	Auszahlungen - Investitionen - Mittelverwendung	26.358,65	88.000,00	0,00	0,00	0,00	0,00	114.400,00
	Einzahlungen - Finanzierung - Mittelherkunft	0,00	114.400,00	0,00	0,00	0,00	0,00	114.400,00
		-26.358,65	26.400,00	0,00	0,00	0,00	0,00	0,00
	<i>inklusive Vorjahre (gerundet)</i>		0,00	0,00	0,00	0,00	0,00	
1181700	Urnengräber 2025 (2025 bis 2025)							
	Auszahlungen - Investitionen - Mittelverwendung	0,00	9.000,00	0,00	0,00	0,00	0,00	9.000,00
	Einzahlungen - Finanzierung - Mittelherkunft	0,00	9.000,00	0,00	0,00	0,00	0,00	9.000,00
		0,00	0,00	0,00	0,00	0,00	0,00	0,00
	<i>inklusive Vorjahre (gerundet)</i>		0,00	0,00	0,00	0,00	0,00	
1816001	Calla (2025 bis 2026)							
	Auszahlungen - Investitionen - Mittelverwendung	0,00	10.000,00	0,00	0,00	0,00	0,00	10.000,00
	Einzahlungen - Finanzierung - Mittelherkunft	0,00	10.000,00	0,00	0,00	0,00	0,00	10.000,00
		0,00	0,00	0,00	0,00	0,00	0,00	0,00
	<i>inklusive Vorjahre (gerundet)</i>		0,00	0,00	0,00	0,00	0,00	
1850001	Wasserversorgung Flurstraße u. Neuhaus (2023 t							
	Auszahlungen - Investitionen - Mittelverwendung	42.263,91	24.600,00	0,00	0,00	0,00	0,00	66.900,00
	Einzahlungen - Finanzierung - Mittelherkunft	17.115,72	49.700,00	0,00	0,00	0,00	0,00	66.800,00
		-25.148,19	25.100,00	0,00	0,00	0,00	0,00	0,00
	<i>inklusive Vorjahre (gerundet)</i>		0,00	0,00	0,00	0,00	0,00	
1851001	Abwasserbeseitigung Flurstraße (2023 bis 2025)							
	Auszahlungen - Investitionen - Mittelverwendung	124.614,50	22.500,00	0,00	0,00	0,00	0,00	147.100,00
	Einzahlungen - Finanzierung - Mittelherkunft	7.126,47	140.000,00	0,00	0,00	0,00	0,00	147.100,00
		-117.488,03	117.500,00	0,00	0,00	0,00	0,00	0,00
	<i>inklusive Vorjahre (gerundet)</i>		0,00	0,00	0,00	0,00	0,00	
1859001	LWL Leerverrohrung (2023 bis 2025)							
	Auszahlungen - Investitionen - Mittelverwendung	49.679,39	62.300,00	0,00	0,00	0,00	0,00	112.000,00
	Einzahlungen - Finanzierung - Mittelherkunft	0,00	112.000,00	0,00	0,00	0,00	0,00	112.000,00
		-49.679,39	49.700,00	0,00	0,00	0,00	0,00	0,00
	<i>inklusive Vorjahre (gerundet)</i>		0,00	0,00	0,00	0,00	0,00	
1163101	FF Karlsbach Fahrzeugankauf (2024 bis 2027)							
	Auszahlungen - Investitionen - Mittelverwendung	0,00	0,00	300.000,00	0,00	0,00	0,00	300.000,00
	Einzahlungen - Finanzierung - Mittelherkunft	0,00	0,00	300.000,00	0,00	0,00	0,00	300.000,00
		0,00	0,00	0,00	0,00	0,00	0,00	0,00
	<i>inklusive Vorjahre (gerundet)</i>		0,00	0,00	0,00	0,00	0,00	

1. Nachtragsvoranschlag 2025

Nachweis der Investitionstätigkeit

Marktgemeinde St. Martin-Karlsbach

Salden Finanzierungsergebnisse		RA Vorjahre	VA 2025	Plan 2026	Plan 2027	Plan 2028	Plan 2029	Plan Gesamt (gerundet)
1163001	FF St. Martin Neubau (2025 bis 2027)							
	Auszahlungen - Investitionen - Mittelverwendung	0,00	0,00	2.100.000,00	0,00	0,00	0,00	2.100.000,00
	Einzahlungen - Finanzierung - Mittelherkunft	0,00	0,00	1.770.000,00	330.000,00	0,00	0,00	2.100.000,00
		0,00	0,00	-330.000,00	330.000,00	0,00	0,00	0,00
	<i>inklusive Vorjahre (gerundet)</i>		0,00	-330.000,00	0,00	0,00	0,00	
1211001	Photovoltaikanlage Volksschule (2023 bis 2025)							
	Auszahlungen - Investitionen - Mittelverwendung	124.435,83	0,00	0,00	0,00	0,00	0,00	124.400,00
	Einzahlungen - Finanzierung - Mittelherkunft	127.790,68	-3.400,00	0,00	0,00	0,00	0,00	124.400,00
		3.354,85	-3.400,00	0,00	0,00	0,00	0,00	0,00
	<i>inklusive Vorjahre (gerundet)</i>		0,00	0,00	0,00	0,00	0,00	
1240001	Kindergarten Ausbau Dachgeschoß (2023 bis 202							
	Auszahlungen - Investitionen - Mittelverwendung	1.490.592,10	275.500,00	0,00	0,00	0,00	0,00	1.766.100,00
	Einzahlungen - Finanzierung - Mittelherkunft	1.496.172,00	269.900,00	0,00	0,00	0,00	0,00	1.766.100,00
		5.579,90	-5.600,00	0,00	0,00	0,00	0,00	0,00
	<i>inklusive Vorjahre (gerundet)</i>		0,00	0,00	0,00	0,00	0,00	
1000003	Siedlungsstraßenbau Markt- und Dorfplätze (1999							
	Auszahlungen - Investitionen - Mittelverwendung	815.085,00	572.500,00	200.000,00	200.000,00	500.000,00	500.000,00	2.787.600,00
	Einzahlungen - Finanzierung - Mittelherkunft	1.587.575,60	200.000,00	0,00	0,00	500.000,00	500.000,00	2.787.600,00
		772.490,60	-372.500,00	-200.000,00	-200.000,00	0,00	0,00	0,00
	<i>inklusive Vorjahre (gerundet)</i>		400.000,00	200.000,00	0,00	0,00	0,00	
1000007	Güterweegeerhaltung (1999 bis 2099)							
	Auszahlungen - Investitionen - Mittelverwendung	296.489,32	50.000,00	30.000,00	30.000,00	30.000,00	30.000,00	466.500,00
	Einzahlungen - Finanzierung - Mittelherkunft	296.489,32	50.000,00	30.000,00	30.000,00	30.000,00	30.000,00	466.500,00
		0,00	0,00	0,00	0,00	0,00	0,00	0,00
	<i>inklusive Vorjahre (gerundet)</i>		0,00	0,00	0,00	0,00	0,00	
1000028	Wildholzrechen Martinsbach (2021 bis 2025)							
	Auszahlungen - Investitionen - Mittelverwendung	59.448,55	0,00	0,00	0,00	0,00	0,00	59.400,00
	Einzahlungen - Finanzierung - Mittelherkunft	59.448,55	0,00	0,00	0,00	0,00	0,00	59.400,00
		0,00	0,00	0,00	0,00	0,00	0,00	0,00
	<i>inklusive Vorjahre (gerundet)</i>		0,00	0,00	0,00	0,00	0,00	
Saldo Investive Einzelvorhaben		562.751,09	-162.800,00	-530.000,00	130.000,00	0,00	0,00	0,00
	<i>inklusive Vorjahre (gerundet)</i>		400.000,00	-130.000,00	0,00	0,00	0,00	

1. Nachtragsvoranschlag 2025

Nachweis der Investitionstätigkeit

Marktgemeinde St. Martin-Karlsbach

Salden Finanzierungsergebnisse		RA Vorjahre	VA 2025	Plan 2026	Plan 2027	Plan 2028	Plan 2029	Plan Gesamt (gerundet)
2888888	Sonstige Investitionen (2020 bis 2099)							
	Auszahlungen - Investitionen - Mittelverwendung	501.162,17	97.100,00	12.000,00	7.500,00	7.500,00	13.500,00	638.800,00
	Einzahlungen - Finanzierung - Mittelherkunft	0,00	0,00	0,00	0,00	0,00	0,00	0,00
		-501.162,17	-97.100,00	-12.000,00	-7.500,00	-7.500,00	-13.500,00	-638.800,00
	<i>inklusive Vorjahre (gerundet)</i>		-598.300,00	-610.300,00	-617.800,00	-625.300,00	-638.800,00	
Saldo Sonstige Investitionen		-501.162,17	-97.100,00	-12.000,00	-7.500,00	-7.500,00	-13.500,00	-638.800,00
	<i>inklusive Vorjahre (gerundet)</i>		-598.300,00	-610.300,00	-617.800,00	-625.300,00	-638.800,00	
Saldo der gesamten Investitionstätigkeit		61.588,92	-259.900,00	-542.000,00	122.500,00	-7.500,00	-13.500,00	-638.800,00
	<i>inklusive Vorjahre (gerundet)</i>		-198.300,00	-740.300,00	-617.800,00	-625.300,00	-638.800,00	

Dienstpostenplan
- interne Anlage b

Dienstpostenplan															
Verwendungszweig <small>(NÖ GBedG 2025)</small>	Verwendung <small>(NÖ GBedG 2025)</small>	Bezeichnung des Dienstzweiges <small>(GBDO/GVBG)</small>	Dienstzweig Nr. / Tätigkeitsprofil		Zahl der Dienstposten	Verwendungs- bzw. Entlohnungsgruppe		Zahl der Funktionsdienstposten	Art des Funktionsdienstpostens		Bezeichnung	Funktionsgruppe		Personalzulage	Hinweis
			GBDO/GVBG	NÖ GBedG 2025		GBDO/GVBG	NÖ GBedG 2025		§ 2 Abs. 3 lit. a - d GBDO	§ 6 Abs. 3 Z 1 - 4 NÖ GBedG 2025		GBDO/GVBG	NÖ GBedG 2025		
Verwaltungsdienst	Gehobener Dienst	Gehobener Verwaltungsdienst	56	/ 4.2.	1	6	/ V2	1	a	/ 1	Amtsleiter	8	/	ja	100%
Verwaltungsdienst	Fachdienst	Verwaltungsfachdienst	71	/ 4.1.	1	5	/ V1			/			/		65%
Verwaltungsdienst	Gehobener Dienst	Rechnungs-(Buchhaltungsdienst)	54	/ 4.2.	1	6	/ V2	1	b	/ 2	Leiter der Buchhaltung	8	/		75%
Verwaltungsdienst	Gehobener Dienst	Gehobener Verwaltungsdienst	56	/ 4.2.	1	6	/ V2			/			/		75%
Technischer Dienst	Fachdienst	Facharbeiter	2	/ 3.1.	3	5	/ T1	1	b	/ 2	Leiter Bauhof		/		100%
Elementar- und sozialpädagogischer Dienst	Fachdienst	Kindergartenhilfsdienst	12	/ 7.1.	8	3	/ P1			/			/		8 Personen, 591%, Kindergarten
Elementar- und sozialpädagogischer Dienst	Fachdienst	Kindergartenhilfsdienst	12	/ 7.1.	2	3	/ P1			/			/		2 Personen, 60 %, Schulwarte
Elementar- und sozialpädagogischer Dienst	Fachdienst	Kindergartenhilfsdienst	12	/ 7.1.	1	3	/ P1			/			/		62,5 % Reinigungskraft u. Kindergarten
Elementar- und sozialpädagogischer Dienst	Fachdienst	Kindergartenhilfsdienst	12	/ 7.1.	1	3	/ P1			/			/		57,5% Volksschule, Stützkraft Hort
Elementar- und sozialpädagogischer Dienst	Fachdienst	Kindergartenhilfsdienst	12	/ 7.1.	1	3	/ P1			/			/		37,5 % Volksschule Stützkraft, Hort
			/			/			/				/		
			/			/			/				/		
			/			/			/				/		
			/			/			/				/		
			/			/			/				/		
			/			/			/				/		
			/			/			/				/		

Personaldaten iSd ÖStp (Anlage 4)

1. Nachtragsvoranschlag 2025

Marktgemeinde St. Martin-Karlsbach

Gruppe 1 - gesamt	Dienstverhältnis zu Gemeinde, dienstleistend in einer Dienststelle, bezahlt aus dem Budget von Gemeinde		Personalaufwendungen				
	Köpfe ³⁾	VBÄ ³⁾	davon melden Gemeinden optional				gesamt
Bezüge (Unterklasse 50-52)			Nebengebühren (Unterklasse 56)	Dienstgeberbeiträge (Unterklasse 58)	Weitere Aufwendungen	Kontenklasse 5 ²⁾	
Beamtinnen und Beamte	k.A.	k.A.	0,00				
Vertragsbedienstete	19,00	14,77	730.400,00				
KV-Bedienstete (Kollektivvertrag)	k.A.	k.A.	8.900,00				
Nicht zuordenbar	k.A.	k.A.					
Summe	19,00	14,77	739.300,00	22.100,00	189.100,00	1.400,00	951.900,00
darunter (Teilmengen der Gruppe 1)			Länder und Gemeinden melden optional				
	Köpfe ³⁾	VBÄ ³⁾	Bezüge (Unterklasse 50-52)	Nebengebühren (Unterklasse 56)	Dienstgeberbeiträge (Unterklasse 58)	Weitere Aufwendungen	Kontenklasse 5 ²⁾
Musikschullehrerinnen und -lehrer	k.A.	k.A.					
Elementarpädagoginnen und -pädagogen	k.A.	k.A.					
Bedienstete nicht-ausgliederter Krankenanstalten	k.A.	k.A.					
Lehrlinge	k.A.	k.A.					
Summe	k.A.	k.A.					

Gruppe 2 - gesamt	Dienstverhältnis zu Gemeinde, nicht dienstleistend bei Gemeinde ¹⁴ , bezahlt aus dem Budget von Gemeinde		Personalaufwendungen				
	Köpfe ³⁾	VBÄ ³⁾	davon melden Gemeinden optional				gesamt
Bezüge (Unterklasse 50-52)			Nebengebühren (Unterklasse 56)	Dienstgeberbeiträge (Unterklasse 58)	Weitere Aufwendungen	Kontenklasse 5 ²⁾	
Beamtinnen und Beamte	k.A.	k.A.					
Vertragsbedienstete	k.A.	k.A.					
Nicht zuordenbar	k.A.	k.A.					
Summe	k.A.	k.A.					

1. Nachtragsvoranschlag 2025

Marktgemeinde St. Martin-Karlsbach

Beamtinnen und Beamte - Pensionistinnen und Pensionisten zum 31.12.2025			
	Köpfe ³⁾	Ø-Pensionshöhe / Mt. ⁴⁾	
Ruhegenussbezieherinnen und -bezieher	k.A.		
Hinterbliebene ⁵⁾	k.A.		
Neue Ruhegenussbezieherinnen und -bezieher im Bezugsjahr 2025			
	Köpfe ³⁾	Ø-Pensionsantrittsalter	Ø-Pensionshöhe / Mt. ⁴⁾
Alterspension ⁶⁾	k.A.		
Dienstunfähigkeit ⁷⁾	k.A.		
vorzeitige Pensionierung mit Abschlag ⁸⁾	k.A.		
vorzeitige Pensionierung ohne Abschlag ⁹⁾	k.A.		
Pensionierungen gesamt	k.A.	0,0	0,0
Gesamter Pensionsaufwand für das Bezugsjahr 2025	0,00		
<p>1) gemäß den Vorgaben in Artikel 14 Abs. 2 lit. c ÖStP 2012 2) Personalrückstellungen und Sachbezüge sind in diese Anlage nicht aufzunehmen 3) Aus Datenschutzgründen wird dieses Feld erst ab 6 betroffenen Personen ausgewiesen 4) Durchschnittspension im Dezember laut Personalstatistik-Festlegungen ohne Sonderzahlungen, ohne Pflegegeld und ohne sonstige Transferleistungen; brutto 5) Witwen-, Witwer-, Waisenversorgungsbezüge und vergleichbare Leistungen 6) Ruhebezüge aufgrund eines Übertritts in den Ruhestand oder einer vergleichbaren Regelung iSd § 13 BDG 1979 7) Ruhebezüge aufgrund einer Ruhestandsversetzung wegen dauernder Dienstunfähigkeit iSd § 14 BDG 1979 8) Ruhebezüge aufgrund einer vorzeitigen Ruhestandsversetzung mit Abschlag iSd §§ 15b, 15c oder 236d BDG 1979 9) Ruhebezüge aufgrund einer vorzeitigen Ruhestandsversetzung ohne Abschlag 10) Inkl. Musikschullehrerinnen und -lehrer sowie Elementarpädagoginnen und -pädagogen 11) Darunter sind Personalgestellungen bei Beteiligungen iSd § 23 VRV 2015 sowie sonstige Personalgestellungen, zB bei anderen Gebietskörperschaften und Körperschaften öffentlichen Rechts zu verstehen.</p>			

Querschnitt (Anlage 5b)

1. Nachtragsvoranschlag 2025

Querschnitt (Anlage 5b)

Marktgemeinde St. Martin-Karlsbach

VQS-Pos.	Zuordnung der MVAG	Bezeichnung	Anmerkungen	Gesamt-Haushalt	Haushalt ohne Quasi-KG	Quasi-KG ²
Mittelaufbringung (Erträge bzw. Einzahlungen und erhaltene Kapitaltransfers)						
10	3111	Einzahlungen aus eigenen Abgaben		752.200,00	752.200,00	
11	2112	Erträge aus Ertragsanteilen		1.639.000,00	1.639.000,00	
12	2113, 2114, 2115	Erträge aus Gebühren, Leistungen, Besitz und wirtschaftlicher Tätigkeit		560.400,00	150.100,00	410.300,00
13	2116	Erträge aus Veräußerungen, sonstige Erträge	ohne Gruppe (Konto) 806, 807, 899	30.700,00	29.600,00	1.100,00
14	2117	Nicht finanzierungswirksame operative Erträge	ohne Gruppe (Konto) 817, 819, 891			
15	212x	Erträge aus Transfers	ohne Gruppe (Konto) 813	652.900,00	645.500,00	7.400,00
16	213x	Finanzerträge	ohne Gruppe (Konto) 818, 821, 825, 826	300,00	300,00	
17	333x	Erhaltene Kapitaltransfers		443.800,00	392.200,00	51.600,00
19	Summe 1 (Mittelaufbringung bereinigt)³			4.079.300,00	3.608.900,00	470.400,00
Mittelverwendung (Aufwendungen)						
20	2211, 2212, 2213	Finanzierungswirksamer Personalaufwand		951.900,00	951.900,00	
21	2221 - 2225	Finanzierungswirksamer Sachaufwand	ohne Gruppe (Konto) 799	886.000,00	765.200,00	120.800,00
22	2226	Verluste aus dem Abgang von Anlagevermögen, Rückstellungen für ausstehende Rechnungen	nur Gruppe (Konto) 683, 688			
23	223x	Transferaufwand	ohne Gruppe (Konto) 696, 761	1.467.100,00	1.345.500,00	121.600,00
24	224x	Finanzaufwand	ohne Gruppe (Konto) 652, 654, 682, 694, 697, 699	71.700,00	58.900,00	12.800,00
29	Summe 2 (Mittelverwendung bereinigt)³			3.376.700,00	3.121.500,00	255.200,00
Vermögensbildung (Sachanlagevermögen), inkl. Vorräte						
30	341x	Immaterielle Vermögenswerte und Sachanlagen (Zugang/Auszahlungen)	ohne Gruppe (Konto) 080-083	975.000,00	865.600,00	109.400,00
31	331x	Immaterielle Vermögenswerte und Sachanlagen (Abgang/Einzahlungen)	ohne Gruppe (Konto) 080-083, 800-806 (Abgang mit Minus erfassen)			
32	3221	Vorräte (Saldo/Auszahlungen)	ohne Unterklasse 40-48			
39	Summe 3 (Vermögensbildung bereinigt)³			975.000,00	865.600,00	109.400,00
49	Saldo = Summe 1 - Summe 2 - Summe 3			-272.400,00	-378.200,00	105.800,00

1. Nachtragsvoranschlag 2025

Querschnitt (Anlage 5b)

Marktgemeinde St. Martin-Karlsbach

VQS-Pos.	Zuordnung der MVAG	Bezeichnung	Anmerkungen	Gesamt-Haushalt	Haushalt ohne Quasi-KG	Quasi-KG ²
Überrechnung Quasi-Kapitalgesellschaften (Quasi-KG) gemäß ESVG						
50	2301	Entnahmen von Haushaltsrücklagen		n.a.	n.a.	
51	2401	Zuweisungen an Haushaltsrücklagen		n.a.	n.a.	
52	332x	Einzahlungen aus der Rückzahlung von Darlehen sowie gewährten Vorschüssen	ohne Gruppe (Konto) 273, 280-282	n.a.	n.a.	
53	342x	Auszahlungen aus der Gewährung von Darlehen sowie gewährten Vorschüssen	ohne Gruppe (Konto) 273, 280-282	n.a.	n.a.	
54	351x	Einzahlungen aus der Aufnahme von Finanzschulden		n.a.	n.a.	265.900,00
55	361x	Auszahlungen aus der Tilgung von Finanzschulden		n.a.	n.a.	-81.800,00
59	Überrechnung Quasi-KG Summe aus Position 49 (Quasi-KG) und Position 50 bis 55			n.a.	n.a.	289.900,00
60	Finanzierungssaldo (Voranschlag) aus Position 49 (Haushalt ohne Quasi-KG) und Position 59 (Quasi-KG) ¹			n.a.	-88.300,00	n.a.
61	Erläuterungen der Gebietskörperschaft (optional)					

1) Entsprechend den Bestimmungen des Artikel 15 Abs. 1 Österreichischer Stabilitätspakt sind die Daten bzw. Grobplanungen der Gemeinden landesweise im Wege der Länder vorzulegen, das ausgewiesene Einzelergebnis der Gemeinde zum Finanzierungssaldo gemäß Pos. 60 hat nur bedingte Aussagekraft für das Gesamtergebnis der Haushaltskoordinierung.

2) Quasi-Kapitalgesellschaften außerhalb des Sektors Staat gemäß ESVG (Ansatz 85-86).

3) Mittelaufbringung und -verwendung sowie Vermögensbildung bereinigt näherungsweise im Sinne der Einnahmen und Ausgaben gemäß ESVG.

Nachweis über Transferzahlungen (Anlage 6a)

1. Nachtragsvoranschlag 2025

Marktgemeinde St. Martin-Karlsbach

Nachweis über Transferzahlungen (Anlage 6a)

Haushaltskonto	Bezeichnung Ansatz	Bezeichnung Post	Summe Einzahlungen	Summe Auszahlungen
Transferzahlungen von/an Bund, Bundesfonds, Bundeskammern				
Gesamtsumme Transferzahlungen von/an Bund, Bundesfonds, Bundeskammern			1.845.200,00	0,00
Summe Kapitaltransfers			72.100,00	0,00
Summe Transfers			1.773.100,00	0,00
2/010000+300000	Gemeindeamt	Kapitaltransfers von Bund, Bundesfonds und Bundeskammern	13.000,00	
2/240000+300000	Kindergärten	Kapitaltransfers von Bund, Bundesfonds und Bundeskammern, E-Auto	13.000,00	
2/850000+300000	Wasserversorgung	Kapitaltransfers von Bund, Bundesfonds und Bundeskammern, Barwert	2.500,00	
2/850000+860000	Wasserversorgung	Annuitätenzuschüsse des Bundes, KPC Zinsen	2.200,00	
2/851000+300000	Abwasserbeseitigung	Kapitaltransfers von Bund, Bundesfonds und Bundeskammern, Barwert	4.300,00	
2/851000+860000	Abwasserbeseitigung	Annuitätenzuschüsse des Bundes, KPC Zinsen	5.200,00	
2/925000+859000	Ertragsanteile an ge-meinschaftl. Bundesabg	Ertragsanteile	1.639.000,00	
2/940000+860000	Bedarfszuweisungen	Transfers von Bund, Bundesfonds und Bundeskammern	11.800,00	
2/941000+860000	Sonstige Finanzzuweis. nach dem FAG	Finanzzuweisung des Bundes nach dem FAG	62.200,00	
2/941000+860100	Sonstige Finanzzuweis. nach dem FAG	Transfers von Bund, Bundesfonds und Bundeskammern	44.500,00	
2/945000+860000	Sonstige Zuschüsse des Bundes	digitaler Wandel, Transfers von Bund, Bundesfonds und Bundeskammern	8.200,00	
6/211000+300000	Volksschulen	Kapitaltransfers von Bund, Bundesfonds und Bundeskammern	-6.800,00	
6/240000+300000	Kindergärten	Kapitaltransfers von Bund, Bundesfonds und Bundeskammern	6.300,00	
6/816000+300000	Öffentliche Beleuch- tung	Kapitaltransfers von Bund, Bundesfonds und Bundeskammern	4.000,00	
6/850000+300000	Wasserversorgung	Kapitaltransfers von Bund, Bundesfonds und Bundeskammern	10.300,00	
6/851000+300000	Abwasserbeseitigung	Kapitaltransfers von Bund, Bundesfonds und Bundeskammern	13.500,00	
6/859000+300000	Sonst. Betriebe m. markt b. Tätigkei t	Kapitaltransfers von Bund, Bundesfonds und Bundeskammern	12.000,00	
Transferzahlungen von/an Länder, Landesfonds, Landesammern				
Gesamtsumme Transferzahlungen von/an Länder, Landesfonds, Landesammern			864.100,00	447.900,00
Summe Kapitaltransfers			352.700,00	0,00
Summe Transfers			511.400,00	447.900,00
2/010000+861100	Gemeindeamt	Zuschüsse des Landes (Zinsen)	2.300,00	
2/133000+861000	Veterinärpolizei	Transfers von Ländern, Landesfonds und Landesammern, Streuerkatzen	500,00	
2/211000+301000	Volksschulen	Kapitaltransfers von Ländern, Landesfonds und Landesammern	900,00	
2/211000+861000	Volksschulen	Zuschüsse des Landes KIGA Fonds, Sanierung Volkss., Neubau Turnsaal	6.700,00	
2/211000+861100	Volksschulen	Transfer von Ländern, NÖ Schul- und Kindergartenfonds	900,00	
2/211000+861200	Volksschulen	Transfers von Ländern, Hort	1.800,00	
2/240000+861000	Kindergärten	Zuschüsse des Landes	45.100,00	
2/240000+861100	Kindergärten	Zuschuss Kinderbetreuerin Transfers von Ländern, Landesfonds und Landesammern	7.500,00	

1. Nachtragsvoranschlag 2025

Marktgemeinde St. Martin-Karlsbach

Nachweis über Transferzahlungen (Anlage 6a)

Haushaltskonto	Bezeichnung Ansatz	Bezeichnung Post	Summe Einzahlungen	Summe Auszahlungen
Transferzahlungen von/an Länder, Landesfonds, Landeskammern				
Gesamtsumme Transferzahlungen von/an Länder, Landesfonds, Landeskammern			864.100,00	447.900,00
Summe Kapitaltransfers			352.700,00	0,00
Summe Transfers			511.400,00	447.900,00
2/240000+861200	Kindergärten	Zukunftsfonds Elementarp. Transfers von Ländern, Landesfonds und Landeskammern	70.000,00	
2/369000+301000	Sonstige Einrichtungen und Maßnahmen	Kapitaltransfers von Ländern, Landesfonds und Landeskammern	5.000,00	
2/612000+861100	Gemeindestraßen	Zuschüsse des Landes (Zinsen)	400,00	
2/846000+861000	Wohn- und Geschäfts- gebäude	Transfers von Ländern, Landesfonds und Landeskammern	8.000,00	
2/921000+861000	Zwischen Ländern und Gemeinden geteilte Abgaben	Transfers von Ländern, Landesfonds und Landeskammern	8.500,00	
2/940000+861000	Bedarfszuweisungen	Zuschüsse des Landes, Finanzkraftausgleich	1.900,00	
2/940000+871100	Bedarfszuweisungen	BZ II, (Härteausgleich) Kapitaltransfers aus Gemeinde-Bedarfszuweisungsmitteln	139.300,00	
2/947000+861000	Zuschuss Land aus Unterstützungspaket	Transfers von Ländern, Landesfonds und Landeskammern	6.200,00	
6/211000+301000	Volksschulen	Kapitaltransfers von Ländern, Landesfonds und Landeskammern	3.400,00	
6/240000+301000	Kindergärten	Kapitaltransfers von Ländern, Landesfonds und Landeskammern	263.600,00	
6/612000+871000	Gemeindestraßen	Bedarfszuweisungen	200.000,00	
6/633000+301000	Wildbachverbauung	Kapitaltransfers von Ländern, Landesfonds und Landeskammern	11.400,00	
6/639000+301000	Sontige Einrichtungen und Maßnahmen, Bachregulierung	Kapitaltransfers von Ländern, Landesfonds und Landeskammern	57.200,00	
6/710000+301000	Land- und forstwirtschaftlicher Wegebau	Kapitaltransfers von Ländern, Landesfonds und Landeskammern	11.200,00	
6/710000+871000	Land- und forstwirtschaftlicher Wegebau	Bedarfszuweisung	11.300,00	
6/816000+871000	Öffentliche Beleuch- tung	Kapitaltransfers aus Gemeinde-Bedarfszuweisungsmitteln	1.000,00	
1/220000-751000	Berufsbildende Pflichtschulen	Transfers an Länder, Landesfonds und Landeskammern		22.500,00
1/419000-751000	Sonstige Einrichtungen und Maßnahmen	Wohnsitzgemeinde- beitrag - SHG		3.100,00
1/419000-751100	Sonstige Einrichtungen und Maßnahmen	Sozialhilfeumlage		349.000,00
1/439000-751000	Sonstige Einrichtungen und Maßnahmen	Kinder- und Jugendhilfe-Umlage		66.000,00
1/510000-751000	Medizinische Bereichs- versorgung	Beitrag an Pensionsverband, Kosten gemeindeärztl. Dienst		7.300,00
Transferzahlungen von/an Gemeinden, Gemeindeverbände, Gemeindefonds				
Gesamtsumme Transferzahlungen von/an Gemeinden, Gemeindeverbände, Gemeindefonds			0,00	343.300,00
Summe Kapitaltransfers			0,00	0,00
Summe Transfers			0,00	343.300,00
1/000000-752000	Gemeinderat	Transfers an Gemeinden, Gemeindeverbände (ohne marktbestimmte Tätigkeit) und Gemeindefonds		9.600,00
1/010000-752200	Gemeindeamt	Energieeffizienz GVU		1.000,00
1/022000-752000	Standesamt	Standes-/Staatsbürgerschaftsverband		19.900,00
1/211000-752000	Volksschulen	Transfers an Gemeinden, Gemeindeverbände (ohne marktbestimmte Tätigkeit) und Gemeindefonds		4.400,00
1/212000-752000	Mittelschulen	Transfers an Gemeinden, Gemeindeverbände (ohne marktbestimmte Tätigkeit) und Gemeindefonds		122.400,00

1. Nachtragsvoranschlag 2025

Marktgemeinde St. Martin-Karlsbach

Nachweis über Transferzahlungen (Anlage 6a)

Haushaltskonto	Bezeichnung Ansatz	Bezeichnung Post	Summe Einzahlungen	Summe Auszahlungen
Transferzahlungen von/an Gemeinden, Gemeindeverbände, Gemeindefonds				
Gesamtsumme Transferzahlungen von/an Gemeinden, Gemeindeverbände, Gemeindefonds			0,00	343.300,00
Summe Kapitaltransfers			0,00	0,00
Summe Transfers			0,00	343.300,00
1/320000-752000	Musikschule	Verbandsbeitrag Musikschule		57.300,00
1/527000-752000	Müllbeseitigung	Beitrag an Gemeindeverband, Luftreinhaltung		900,00
1/631000-752000	Konkurrenzwässer	Beiträge an Wasser- verbände		3.400,00
1/850000-752000	Wasserversorgung	Transfers an Gemeinden, Gemeindeverbände (ohne marktbestimmte Tätigkeit) und Gemeindefonds		200,00
1/851000-752000	Abwasserbeseitigung	Beiträge an Abwasser- verband Ybbsfeld		110.500,00
1/851000-752100	Abwasserbeseitigung	Kosten der Abgabeneinhebung, GVU		7.700,00
1/920000-752000	Ausschließliche Gemeindeabgaben	Kosten der Abgabeneinhebung GVU		6.000,00
Transferzahlungen von/an Sozialversicherungsträger				
Gesamtsumme Transferzahlungen von/an Sozialversicherungsträger			0,00	543.100,00
Summe Kapitaltransfers			0,00	0,00
Summe Transfers			0,00	543.100,00
1/562000-752000	Beitr. d. Gemeinden z. Krankenanstaltenspr.	Sprengelbeitrag NÖKAS (Zweckaufwand)		543.000,00
1/562100-752000	Beitr. d. Gemeinden z. Krankenanstaltenspr.	Transfers an Gemeinden, Gemeindeverbände (ohne marktbestimmte Tätigkeit) und Gemeindefonds		100,00
Transferzahlungen von/an sonst. Träger des öffentlichen Rechts				
Gesamtsumme Transferzahlungen von/an sonst. Träger des öffentlichen Rechts			7.000,00	0,00
Summe Kapitaltransfers			0,00	0,00
Summe Transfers			7.000,00	0,00
2/010000+863000	Gemeindeamt	Transfers von sonstigen Trägern öffentlichen Rechts und Sozialversicherungsträgern, Entgeltfortzahlg. AUVA	500,00	
2/240000+863000	Kindergärten	Transfers von sonstigen Trägern öffentlichen Rechts und Sozialversicherungsträgern	6.500,00	
Gesamtsumme			2.716.300,00	1.334.300,00

Nachweis über Haushaltsrücklagen und
Zahlungsmittelreserven (Anlage 6b)

1. Nachtragsvoranschlag 2025

Nachweis der Rücklagen ohne Innere Darlehen (936)

Marktgemeinde St. Martin-Karlsbach

Haushaltsrücklagen			Rücklagenstand			Rücklagenstand	Zahlungsmittelreserven		
Nr.	Verwendungszweck	Ansatz	31.12.2024	Zuweisungen	Entnahmen	31.12.2025	31.12.2024	31.12.2025	Konto-/Sparbuchnummer
8/9990934/00002	Erneuerungsrücklage WVA	850000	0,00			0,00			
8/9990934/00003	Erneuerungsrücklage ABA	851000	0,00			0,00			
Zweckgebundene Haushaltsrücklagen			0,00	0,00	0,00	0,00	0,00	0,00	
8/9997935/00001	Haushaltspotential Rücklage	990000	208.200,00		208.200,00	0,00			
Allgemeine Haushaltsrücklagen			208.200,00	0,00	208.200,00	0,00	0,00	0,00	
Gesamtsummen			208.200,00	0,00	208.200,00	0,00	0,00	0,00	

Einzelnachweis über Finanzschulden und Schuldendienst
(Anlage 6c)

1. Nachtragsvoranschlag 2025

Einzelnachweis über Finanzschulden und Schuldendienst (Anlage 6c)

Marktgemeinde St. Martin-Karlsbach

Darlehen	Ansatz	Staat	Laufzeit	Darlehenshöhe	Buchwert	Zugang	Tilgung	Zinsen	Summe	Schuldendienst-	Buchwert	Netto
Darlehensgeber				Gesamt	31.12.2024				Schuldendienst	ersätze	31.12.2025	Schuldendienst
Verwendung		Währung/Zinssatz										
Aktenzahl		Zinsindikator										

1. Darlehen für Investitionszwecke

1.1. ... von Trägern des öffentlichen Rechts

1.1.1. ... von Bund, Bundesfonds, Bundeskammern

1.1.2. ... von Ländern, Landesfonds, Landesammern

4525/11	851000	AT	2007 - 2037	21.970,00	25.200,00						25.200,00	
NÖ. Wasserwirtschaftsfonds (GIF)												
Kanalbau BA 20 - Rückzahlg. ab 2032												
20306020/2			nieder verzinst									

1.1.3. ... von Gemeinden, Gemeindeverbänden, Gemeindefonds

1.1.4. ... von Sozialversicherungsträgern

1.1.5. ... von sonstigen Trägern des öffentlichen Rechts

1.2. ... von Beteiligungen der Gebietskörperschaft (ohne Finanzunternehmungen)

1.3. ... von Unternehmen (ohne Beteiligungen und ohne Finanzunternehmungen)

1.4. ... von Finanzunternehmen

1.4.1. ... von Finanzunternehmen im Inland

378/1	850000	AT	2017 - 2036	310.000,00	196.400,00		15.100,00	2.800,00	17.900,00		181.300,00	17.900,00
UniCredit Bank Austria AG												
Neubau Hochbehälter												
AT31120000003790023			EUR/1,430% FIX verzinst									
832/1	612000	AT	2019 - 2030	100.000,00	60.300,00		10.100,00	300,00	10.400,00	300,00	50.200,00	10.100,00
HYPO NOE Landesbank für Niederösterreich und Straßenbau, Finanzsonderaktion												
AT39530000046632470			EUR/0,575% FIX verzinst									
863/1	010000	AT	2019 - 2040	500.000,00	402.400,00		25.100,00	3.100,00	28.200,00	2.300,00	377.300,00	25.900,00
BAWAG P.S.K. Bank für Arbeit und Wirtschaft unc Sanierung Amtsgebäude												
540093288			EUR/0,790% FIX verzinst									

1. Nachtragsvoranschlag 2025

Einzelnachweis über Finanzschulden und Schuldendienst (Anlage 6c)

Marktgemeinde St. Martin-Karlsbach

Darlehen Darlehensgeber Verwendung Aktenzahl	Ansatz	Staat	Laufzeit	Darlehenshöhe Gesamt	Buchwert 31.12.2024	Zugang	Tilgung	Zinsen	Summe Schuldendienst	Schuldendienst- ersätze	Buchwert 31.12.2025	Netto Schuldendienst
			Währung/Zinssatz Zinsindikator									
978/1 Austrian Anadi Bank AG Kindergarten Bewegungsraum 635038861, 635038586	240000	AT	2020 - 2030 EUR/0,430% FIX verzinst	342.000,00	206.900,00		34.100,00	900,00	35.000,00	10.000,00	172.800,00	25.000,00
978/2 Austrian Anadi Bank AG Wasserversorgung AT49 5200 0007 9735 20	850000	AT	2020 - 2030 EUR/0,430% FIX verzinst	210.000,00	127.000,00		21.000,00	500,00	21.500,00		106.000,00	21.500,00
978/3 Austrian Anadi Bank AG Regenwasserkanal Mehlberg AT49 5200 0007 9735 20	851000	AT	2020 - 2030 EUR/0,430% FIX verzinst	70.000,00	42.300,00		7.000,00	200,00	7.200,00		35.300,00	7.200,00
978/4 Austrian Anadi Bank AG Grundstückskauf Gasthaus * AT225200000797478010	846000	AT	2022 - 2042 EUR/4,051% euribor6m	320.000,00	287.900,00		12.200,00	10.000,00	22.200,00	8.000,00	275.700,00	14.200,00
1450/1 Marchfelder Bank eG Kindergarten Ausbau Dachgeschoß * AT07 4211 0460 8931 20	240000	AT	2024 - 2049 EUR/0,000% euribor6m	1.412.000,00	1.412.000,00		280.000,00	39.900,00	319.900,00	35.100,00	1.132.000,00	284.800,00
4523/6 Raiffeisenbank Mittleres Mostviertel eGen Kommunalkr. Wasserversorgungsanlage *, 90 % Förd., 970917 AT46329390080040005	850000	AT	2000 - 2025 EUR/4,577% euribor6m	101.741,97	2.000,00		2.000,00	200,00	2.200,00			2.200,00
4523/7 Raiffeisenbank Mittleres Mostviertel eGen Kommunalkr., Kanalbau BA 4, Kühnl, Ebner, Steindl , * Fördervertr. 9900233 AT90329390090040005	851000	AT	2002 - 2026 EUR/4,577% euribor6m	82.964,00	6.700,00		3.300,00	600,00	3.900,00		3.400,00	3.900,00

1. Nachtragsvoranschlag 2025

Einzelnachweis über Finanzschulden und Schuldendienst (Anlage 6c)

Marktgemeinde St. Martin-Karlsbach

Darlehen	Ansatz	Staat	Laufzeit	Darlehenshöhe	Buchwert	Zugang	Tilgung	Zinsen	Summe	Schuldendienst-	Buchwert	Netto
Darlehensgeber				Gesamt	31.12.2024				Schuldendienst	ersätze	31.12.2025	Schuldendienst
Verwendung			Währung/Zinssatz									
Aktenzahl			Zinsindikator									
4523/12	851000	AT	2008 - 2033	150.000,00	54.000,00		6.000,00	2.700,00	8.700,00		48.000,00	8.700,00
Raiffeisenbank Mittleres Mostviertel eGen												
Kommunalkr., Kanalbau BA 20			EUR/4,625%									
Winkl *												
1300400051			euribor6m									
4523/13	782000	AT	2017 - 2027	65.000,00	19.500,00		6.500,00	1.000,00	7.500,00		13.000,00	7.500,00
Raiffeisenbank Mittleres Mostviertel eGen												
Nahversorger *			EUR/4,585%									
AT90 3293 9300 0040 00			euribor6m									
4527/1	851000	AT	1987 - 2026	219.181,27	15.800,00		7.900,00	400,00	8.300,00		7.900,00	8.300,00
Kommunalkredit Austria AG												
Kanalbau Karlsbach, 820226			EUR/2,000%									
108916			FIX verzinst									
4527/2	851000	AT	1992 - 2031	433.275,44	105.400,00		14.200,00	2.000,00	16.200,00		91.200,00	16.200,00
Kommunalkredit Austria AG												
Kanalbau Ennsbach, 890182			EUR/2,000%									
108397			FIX verzinst									
5196/1	612000	AT	2015 - 2025	70.000,00	7.000,00		7.000,00	100,00	7.100,00	100,00		7.000,00
Raiffeisenbank Region Amstetten eGen												
Straßenbau, Landes-			EUR/1,500%									
Finanzsonderaktion, Aktenzahl												
80.280.035												
21012588, AT593202500			FIX verzinst									
5199/4	851000	AT	2025 - 2050	126.500,00		126.500,00	2.500,00	1.600,00	4.100,00		124.000,00	4.100,00
Darlehensgeber unbekannt												
Abwasserbeseitigung Flurstraße			EUR/0,000%									
			euribor6m									
5199/10	854000	AT	2025 - 2050	100.000,00		100.000,00	2.000,00	1.300,00	3.300,00		98.000,00	3.300,00
Darlehensgeber unbekannt												
LWL			EUR/0,000%									

1. Nachtragsvoranschlag 2025

Einzelnachweis über Finanzschulden und Schuldendienst (Anlage 6c)

Marktgemeinde St. Martin-Karlsbach

Darlehen	Ansatz	Staat	Laufzeit	Darlehenshöhe	Buchwert	Zugang	Tilgung	Zinsen	Summe	Schuldendienst-	Buchwert	Netto
Darlehensgeber				Gesamt	31.12.2024				Schuldendienst	ersätze	31.12.2025	Schuldendienst
Verwendung		Währung/Zinssatz										
Aktenzahl		Zinsindikator										
5199/11	850000	AT	2025 - 2050	39.400,00		39.400,00	800,00	500,00	1.300,00		38.600,00	1.300,00
Darlehensgeber unbekannt												
Wasserversorgung Flurstraße			EUR/0,000%									
5199/12	639000	AT	2025 - 2035	47.200,00		47.200,00	900,00	600,00	1.500,00		46.300,00	1.500,00
Darlehensgeber unbekannt												
Hochwasser			EUR/0,000%									
			euribor6m									
5199/13	816000	AT	2025 - 2050	5.000,00		5.000,00	100,00	100,00	200,00		4.900,00	200,00
Darlehensgeber unbekannt												
Calla			EUR/0,000%									
			euribor6m									
5199/14	710000	AT	2025 - 2050	27.500,00		27.500,00	600,00	400,00	1.000,00		26.900,00	1.000,00
Darlehensgeber unbekannt												
Güterwege 2025			EUR/0,000%									
			euribor6m									
5199/15	817000	AT	2025 - 2050	9.000,00		9.000,00	200,00	100,00	300,00		8.800,00	300,00
Darlehensgeber unbekannt												
Urnengräber			EUR/0,000%									
			euribor6m									

1.4.2. ... von Finanzunternehmen im Ausland

1.5. ... von Sonstigen

Zwischensumme					2.970.800,00	354.600,00	458.600,00	69.300,00	527.900,00	55.800,00	2.866.800,00	472.100,00
----------------------	--	--	--	--	---------------------	-------------------	-------------------	------------------	-------------------	------------------	---------------------	-------------------

2. Finanzschulden für den laufenden Aufwand

2.1. ... von Trägern des öffentlichen Rechts

2.1.1. ... von Bund, Bundesfonds, Bundeskammern

2.1.2. ... von Ländern, Landesfonds, Landeskammern

2.1.3. ... von Gemeinden, Gemeindeverbänden, Gemeindefonds

1. Nachtragsvoranschlag 2025

Einzelnachweis über Finanzschulden und Schuldendienst (Anlage 6c)

Marktgemeinde St. Martin-Karlsbach

Darlehen	Ansatz	Staat	Laufzeit	Darlehenshöhe	Buchwert	Zugang	Tilgung	Zinsen	Summe	Schuldendienst-	Buchwert	Netto
Darlehensgeber				Gesamt	31.12.2024				Schuldendienst	ersätze	31.12.2025	Schuldendienst
Verwendung		Währung/Zinssatz										
Aktenzahl		Zinsindikator										
2.1.4. ... von Sozialversicherungsträgern												
2.1.5. ... von sonstigen Trägern des öffentlichen Rechts												
2.2. ... von Beteiligungen der Gebietskörperschaft (ohne Finanzunternehmungen)												
2.3. ... von Unternehmen (ohne Beteiligungen und ohne Finanzunternehmungen)												
2.4. ... von Finanzunternehmen												
2.4.1. ... von Finanzunternehmen im Inland												
2.4.2. ... von Finanzunternehmen im Ausland												
2.5. ... von Sonstigen												
Zwischensumme					0,00	0,00	0,00	0,00	0,00	0,00	0,00	0,00
SUMME (1 und 2)				2.970.800,00	354.600,00	458.600,00	69.300,00	527.900,00	55.800,00	2.866.800,00	472.100,00	
Davon ohne Quasi-KG *)				2.396.000,00	88.700,00	376.800,00	56.500,00	433.300,00	55.800,00	2.107.900,00	377.500,00	
Davon Quasi-KG *)				574.800,00	265.900,00	81.800,00	12.800,00	94.600,00	0,00	758.900,00	94.600,00	

*) Quasi-Kapitalgesellschaften außerhalb des Sektors Staat gemäß ESVG (Ansatz 85-86).

Nachweis über haushaltsinterne Vergütungen (Anlage 6f)

1. Nachtragsvoranschlag 2025

Marktgemeinde St. Martin-Karlsbach

Nachweis über haushaltsinterne Vergütungen (Anlage 6f)

Gruppenebene		Erträge	Aufwendungen
0	Vertretungskörper und allgemeine Verwaltung	57.800,00	0,00
1	Öffentliche Ordnung und Sicherheit	0,00	0,00
2	Unterricht, Erziehung, Sport und Wissenschaft	0,00	0,00
3	Kunst, Kultur und Kultus	0,00	0,00
4	Soziale Wohlfahrt und Wohnbauförderung	0,00	0,00
5	Gesundheit	0,00	0,00
6	Straßen- und Wasserbau, Verkehr	0,00	0,00
7	Wirtschaftsförderung	0,00	0,00
8	Dienstleistungen	0,00	65.600,00
9	Finanzwirtschaft	7.800,00	0,00
Summe		65.600,00	65.600,00

Leasingspiegel (Anlage 6i)

1. Nachtragsvoranschlag 2025

Leasingspiegel (Anlage 6i)

Marktgemeinde St. Martin-Karlsbach

Finanzierungsleasing

Ansatz- oder Projektbezeichnung	Anschaffungskosten	Buchwert 31.12.2024	Buchwert 31.12.2025	Summe ausstehender Mindestleasing- zahlungen	Laufzeit	Restlaufzeit in Jahren	Kautionen für Finanzierungsleasing
Summe	0,00	0,00	0,00	0,00			

Wirtschaftliche Unternehmungen, Betriebe, betriebsähnliche Einrichtungen gem. § 1 Abs. 2

Summe	0,00	0,00	0,00	0,00			
--------------	-------------	-------------	-------------	-------------	--	--	--

Operating Leasing

Ansatz- oder Projektbezeichnung	Laufzeit Grundmietzeit in Jahren	Gesamtkosten	Einmalkaution	Leasingentgelt (ohne laufender Kaution)	Laufende Kaution	Restlaufzeit in Jahren	Kumulierte Restzahlungen
Volksschule (Sanierung) und Turnsaalneubau (211000)	01.01.2010 - 31.08.2035 25,68	1.599.768,85		162.900,00		10,67	1.738.143,00
Summe		1.599.768,85	0,00	162.900,00	0,00		1.738.143,00

Wirtschaftliche Unternehmungen, Betriebe, betriebsähnliche Einrichtungen gem. § 1 Abs. 2

Summe		0,00	0,00	0,00	0,00		0,00
--------------	--	-------------	-------------	-------------	-------------	--	-------------

Rückstellungsspiegel (Anlage 6q)

1. Nachtragsvoranschlag 2025

Rückstellungsspiegel (Anlage 6q)

Marktgemeinde St. Martin-Karlsbach

Rückstellung	Stand 31.12.2024	Dotierungen (+)	Auflösung inkl. Verbrauch (-)	Stand 31.12.2025
Kurzfristig	0,00	0,00	0,00	0,00
Rückstellungen für Prozesskosten				
Rückstellungen für nicht konsumierte Urlaube				
Rückstellungen für ausstehende Rechnungen				
Sonstige kurzfristige Rückstellungen				
Langfristig	66.900,00	7.700,00	0,00	74.600,00
Rückstellungen für Abfertigungen				
Rückstellungen für Jubiläumszuwendungen	66.900,00	7.700,00		74.600,00
Rückstellungen für Haftungen				
Rückstellungen für Sanierung von Altlasten				
Rückstellungen für Pensionen (Säule I)				
Sonstige langfristige Rückstellungen				
Gesamtsumme	66.900,00	7.700,00	0,00	74.600,00

Seite	Inhalt
3	Vorbericht
17	NVA Ergebnishaushalt Gesamt 1. Ebene (Anlage 1a) - interne Vergütungen enthalten
21	NVA Finanzierungshaushalt Gesamt 1. Ebene (Anlage 1b) - interne Vergütungen enthalten
25	NVA Ergebnishaushalt Gesamt 1. und 2. Ebene (Anlage 1a) - interne Vergütungen enthalten
29	NVA Finanzierungshaushalt Gesamt 1. und 2. Ebene (Anlage 1b) - interne Vergütungen enthalten
35	NVA Ergebnishaushalt Bereichsbudget 1. und 2. Ebene (Anlage 1a)
57	NVA Finanzierungshaushalt Bereichsbudget 1. und 2. Ebene (Anlage 1b)
99	NVA Ergebnis- und Finanzierungsvoranschlag Detailnachweis
173	Haushaltspotential (aufbauend auf der Ergebnisrechnung)
179	NVA Nachweis der Investitionstätigkeit
199	Dienstpostenplan
203	Personaldaten iSd ÖStp (Anlage 4)
209	Querschnitt (Anlage 5b)
213	Nachweis über Transferzahlungen (Anlage 6a)
219	Nachweis über Haushaltsrücklagen und Zahlungsmittelreserven (Anlage 6b)
223	Einzelnachweis über Finanzschulden und Schuldendienst (Anlage 6c)
231	Nachweis über haushaltsinterne Vergütungen (Anlage 6f)
235	Leasingspiegel (Anlage 6i)
239	Rückstellungsspiegel (Anlage 6q)